




Handwritten signatures and initials

CAPÍTULO I
Planilla N° 1
Anéx a al Art. 1º

ADMINISTRACIÓN NACIONAL
COMPOSICIÓN DEL GASTO POR FINALIDAD-FUNCIÓN Y POR CARÁCTER ECONÓMICO
(en pesos)

Congreso de la Nación
38-JGM-22
OD 376
1/1



CARÁCTER ECONÓMICO	GASTOS CORRIENTES								GASTOS DE CAPITAL				TOTAL GENERAL
	GASTOS DE CONSUMO			RENTAS DE LA	PREST.	IMPUESTOS	TRANSF.	TOTAL	INVERS.	TRANSF.	INVERSIÓN	TOTAL	
	REMUN.	OTROS G.C.	TOTAL	PROPIED.	SEQ.SOCIAL	DIRECTOS	CORRIENTES		REAL DIREC.	DE CAPITAL	FINANCIERA		
ADMINISTRACION GUBERNAMENTAL	897.534.903.218	182.139.754.313	1.079.674.657.531	66.240.458	0	141.966.175	404.656.027.891	1.484.558.892.055	26.976.903.575	49.431.803.600	67.465.725.000	143.874.432.175	1.628.433.324.230
Legislativa	84.566.581.040	12.625.805.749	97.192.386.789	0	0	5.962.830	306.572.000	97.504.921.619	2.089.961.000	0	0	2.089.961.000	99.594.882.619
Judicial	618.417.823.702	15.465.180.115	633.883.003.817	25.664.669	0	62.965.376	5.124.466.100	639.096.099.962	6.695.726.000	0	0	6.695.726.000	647.791.825.962
Dirección Superior Ejecutiva	41.709.623.638	49.453.286.500	91.162.910.138	98.663.299	0	36.441.427	1.612.648.549	92.870.663.413	7.369.847.156	8.478.975.543	0	16.848.822.699	108.719.486.112
Relaciones Exteriores	69.007.209.589	11.553.394.946	80.560.604.535	1.017.474	0	0	18.243.036.049	98.804.658.058	438.641.370	0	67.465.725.000	67.904.366.370	166.709.024.428
Relaciones Interiores	51.230.875.274	85.178.444.457	136.409.319.731	719.000	0	20.980.759	378.600.585.845	515.031.599.335	6.804.845.480	40.934.828.057	0	47.739.673.537	562.771.272.872
Administración Fiscal	9.649.991.378	2.429.151.777	12.079.143.155	182.016	0	1.474.475	155.467.000	12.236.266.645	1.063.975.250	18.000.000	0	1.081.975.250	13.318.241.896
Control de la Gestión Pública	17.322.880.071	743.523.671	18.066.403.742	0	0	11.080.000	3.296.000	18.080.779.742	251.166.296	0	0	251.166.296	18.331.946.038
Información y Estadística Básicas	5.629.918.526	4.630.967.098	10.320.885.624	0	0	3.061.308	609.956.348	10.933.903.280	262.741.023	0	0	262.741.023	11.196.644.303
SERVICIOS DE DEFENSA Y SEGURIDAD	1.111.445.907.871	76.082.563.725	1.187.528.471.596	9.894.027	0	156.926.344	7.953.207.669	1.195.648.505.636	50.837.073.327	8.573.436.420	0	59.410.509.747	1.255.059.015.393
Defensa	470.222.384.877	36.737.998.793	506.960.383.670	5.842.384	0	3.508.635	67.922.025	507.037.656.714	34.592.440.136	0	0	34.592.440.136	541.630.096.850
Seguridad Interior	541.986.857.739	21.380.147.810	563.367.005.549	3.175.916	0	133.344.425	7.461.163.644	570.964.689.534	13.488.925.332	752.302.000	0	14.241.227.332	585.205.916.866
Sistema Penal	84.163.833.216	16.083.527.602	100.247.360.818	0	0	0	424.122.000	89.671.482.818	2.100.914.341	7.821.334.420	0	9.922.048.761	90.593.531.579
Inteligencia	35.072.832.039	1.880.895.520	36.953.727.559	875.727	0	20.073.284	0	36.974.676.570	654.793.518	0	0	654.793.518	37.629.470.088
SERVICIOS SOCIALES	818.008.050.607	540.067.780.189	1.358.075.830.796	1.236.010.427	11.108.222.475.038	95.646.147	5.067.939.747.560	17.535.568.709.988	230.865.444.340	883.109.491.860	2.065.000.059	1.116.059.936.259	18.651.628.646.227
Salud	156.789.373.623	220.650.440.987	377.439.814.610	31.709.534	0	12.214.734	776.420.362.801	1.153.904.101.679	16.514.589.960	17.872.894.131	0	34.387.484.091	1.188.291.585.770
Promoción y Asistencia Social	59.455.917.738	63.962.334.448	123.418.852.186	1.035.647	0	9.160.397	1.204.474.754.973	1.327.903.903.203	5.849.068.117	34.293.041.885	530.000.059	40.672.110.061	1.368.575.913.264
Seguridad Social	127.866.067.355	23.469.742.888	151.335.810.243	846.448.966	11.108.222.475.038	19.200.000	1.680.106.615.890	12.940.530.550.137	5.000.499.390	4.151.000	0	5.004.649.390	12.945.535.199.527
Educación y Cultura	277.067.043.620	113.458.175.070	390.525.218.690	3.661.815	0	21.759.552	1.155.048.763.806	1.545.599.403.863	105.199.944.983	103.187.860.729	35.000.000	208.422.805.712	1.754.022.209.575
Ciencia y Técnica	165.106.843.251	101.484.240.944	266.591.084.195	42.711.485	0	20.127.068	126.786.548.642	393.440.471.390	56.110.599.528	49.870.371.202	1.500.000.000	107.480.970.730	500.921.442.120
Trabajo	16.240.813.630	10.450.376.884	26.691.190.514	310.442.980	0	8.234.396	52.225.447.503	79.235.315.453	1.950.759.583	314.089.000	0	2.264.848.583	81.500.164.036
Vivienda y Urbanismo	13.220.675.042	2.808.308.371	16.028.983.413	0	0	4.950.000	203.988.000	16.237.916.413	1.104.497.151	417.843.037.334	0	418.947.534.485	435.185.450.898
Água Potable y Alcantarillado	2.261.316.288	3.783.560.597	6.044.876.885	0	0	0	72.672.270.945	70.717.147.830	39.155.486.628	259.724.046.579	0	298.879.533.207	377.596.681.037
SERVICIOS ECONÓMICOS	213.286.948.116	57.430.991.089	270.717.939.205	74.122.554	0	124.747.651	3.221.406.796.099	3.492.323.607.509	408.857.770.313	602.907.863.981	310.667.000	1.012.076.321.294	4.504.399.928.803
Energía, Combustibles y Minería	16.426.746.585	4.593.098.406	21.019.844.991	0	0	280.000	2.380.056.232.496	2.401.076.357.487	444.136.655	404.241.316.865	310.667.000	404.996.120.528	2.806.072.478.007
Comunicaciones	13.871.018.822	2.460.417.983	16.331.437.805	0	0	23.695.735	54.365.000.000	70.720.133.540	945.818.000	14.492.800.000	0	15.439.618.000	86.159.751.540
Transporte	67.138.746.884	11.473.633.272	78.612.380.156	122.554	0	23.524.096	582.539.419.632	661.175.446.418	379.188.862.158	120.096.808.658	0	499.285.460.816	1.160.460.907.234
Ecología y Medio Ambiente	20.876.878.598	10.003.037.836	30.879.916.434	0	0	7.125.273	24.652.427.859	55.539.469.566	20.003.236.289	18.392.285.813	0	38.395.522.102	93.934.991.668
Agricultura	53.399.871.746	12.371.563.998	65.765.435.744	0	0	34.399.405	32.064.012.653	97.863.847.802	1.611.391.000	6.503.209.000	0	8.114.600.000	105.978.447.802
Industria	11.699.338.125	7.988.853.423	19.688.191.548	74.000.000	0	28.014.637	117.289.737.251	137.058.943.436	1.089.964.999	32.168.378.826	0	33.299.333.825	170.917.277.261

INLEG-2022-98048861-APN-SH#MEC

"Las Malvinas son argentinas"




Handwritten signature/initials

CAPÍTULO I
Planilla N° 1
Anexa al Art. 1° (Cont.)

ADMINISTRACIÓN NACIONAL
COMPOSICIÓN DEL GASTO POR FINALIDAD-FUNCIÓN Y POR CARÁCTER ECONÓMICO
(en pesos)

CARÁCTER ECONÓMICO FINALIDAD-FUNCIÓN	GASTOS CORRIENTES						GASTOS DE CAPITAL				TOTAL GENERAL		
	GASTOS DE CONSUMO			RENTAS DE LA PROPIED.	PREST. SEG. SOCIAL	IMPUESTOS DIRECTOS	TRANSF. CORRIENTES	TOTAL	INVERS. REAL DIREC.	TRANSF. DE CAPITAL		INVERSIÓN FINANCIERA	TOTAL
	REMUÑ.	OTROS G.C.	TOTAL										
Comercio, Turismo y Otros Servicios	22.560.514.198	7.733.752.650	30.292.266.845	0	0	713.046	30.430.351.200	60.751.331.899	5.127.994.580	2.867.284.819	0	8.015.279.399	68.746.611.298
Seguros y Finanzas	7.321.832.181	806.633.521	8.128.465.702	0	0	6.994.659	22.617.000	8.158.077.361	445.386.632	4.126.000.000	0	4.571.386.632	12.729.463.993
DEUDA PUBLICA	0	8.080.981.644	8.080.981.644	2.906.429.418.744	0	0	0	2.914.510.400.388	0	0	0	0	2.914.510.400.388
Servicio de la Deuda Pública	0	8.080.981.644	8.080.981.644	2.906.429.418.744	0	0	0	2.914.510.400.388	0	0	0	0	2.914.510.400.388
TOTAL GASTOS CORRIENTES Y DE CAPITAL	3.040.276.809.812	863.802.076.960	3.904.077.886.772	2.907.835.695.210	11.108.222.475.008	519.286.317	8.701.954.781.219	26.622.610.115.556	717.557.191.555	1.544.022.615.861	69.841.392.099	2.331.421.199.475	28.954.031.315.031

Handwritten text:
Congreso de la Nación
38-JGM-22
OD 376
2/.



INLEG-2022-98048861-APN-SH#MEC




Handwritten signature

CAPÍTULO I
Planilla N° 2
Anexa al Art. 1º

ADMINISTRACIÓN NACIONAL
COMPOSICIÓN DEL GASTO POR FINALIDAD-FUNCIÓN Y POR CARÁCTER INSTITUCIONAL
(en pesos)

Congreso de la Nación
38-JGM-22
OD 376
3/.



FINALIDAD-FUNCIÓN	CARÁCTER INSTITUCIONAL	ADMINISTRACIÓN CENTRAL	ORGANISMOS DESCENTRALIZADOS	INSTITUCIONES SEG. SOCIAL	TOTAL
ADMINISTRACION GUBERNAMENTAL		1.548.919.621.654	79.513.702.576	0	1.628.433.324.230
Legislativa		99.594.882.619	0	0	99.594.882.619
Judicial		643.276.336.303	4.515.489.659	0	647.791.825.962
Dirrección Superior Ejecutiva		107.978.893.242	740.592.870	0	108.719.486.112
Relaciones Exteriores		166.709.024.428	0	0	166.709.024.428
Relaciones Interiores		512.070.809.978	50.700.462.894	0	562.771.272.872
Administración Fiscal		7.848.432.896	5.469.809.000	0	13.318.241.896
Control de la Gestión Pública		244.597.885	18.087.348.153	0	18.331.946.038
Información y Estadística Básicas		11.196.644.303	0	0	11.196.644.303
SERVICIOS DE DEFENSA Y SEGURIDAD		1.249.699.738.383	5.359.277.000	0	1.255.059.015.383
Defensa		541.630.096.850	0	0	541.630.096.850
Seguridad Interior		579.846.639.866	5.359.277.000	0	585.205.916.866
Sistema Penal		90.593.531.579	0	0	90.593.531.579
Inteligencia		37.629.470.088	0	0	37.629.470.088
SERVICIOS SOCIALES		4.789.875.023.502	1.337.282.632.842	12.524.470.989.883	18.651.628.646.227
Salud		587.517.926.913	255.627.527.852	345.146.131.005	1.188.291.585.770
Promoción y Asistencia Social		1.356.561.617.518	12.014.295.746	0	1.368.575.913.264
Seguridad Social		75.086.202.220	691.124.138.429	12.179.324.858.878	12.945.535.199.527
Educación y Cultura		1.741.230.151.433	12.792.058.142	0	1.754.022.209.575
Ciencia y Técnica		212.000.907.481	288.920.534.639	0	500.921.442.120
Trabajo		78.946.670.072	2.553.493.964	0	81.500.164.036
Vivienda y Urbanismo		435.185.450.898	0	0	435.185.450.898
Agua Potable y Alcantarillado.		303.346.096.967	74.250.584.070	0	377.596.681.037

INLEG-2022-98048861-APN-SH#MEC

"Las Malvinas son argentinas"



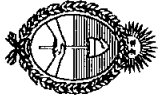
[Handwritten signature]

CAPÍTULO I
Planilla Nº 2
Anexa al Art. 1º (Cont.)

ADMINISTRACIÓN NACIONAL
COMPOSICIÓN DEL GASTO POR FINALIDAD-FUNCIÓN Y POR CARÁCTER INSTITUCIONAL
(en pesos)

FINALIDAD-FUNCIÓN	CARÁCTER INSTITUCIONAL	ADMINISTRACIÓN CENTRAL	ÓRGANISMOS DESCENTRALIZADOS	INSTITUCIONES SÉG. SOCIAL	TOTAL
SERVICIOS ECONÓMICOS		4.036.908.358.559	467.491.570.244	0	4.504.399.928.803
Energía, Combustibles y Minería		2.789.445.228.336	16.627.249.671	0	2.806.072.478.007
Comunicaciones		71.166.031.858	14.993.719.682	0	86.159.751.540
Transporte		803.704.657.986	356.756.249.248	0	1.160.460.907.234
Ecología y Medio Ambiente		75.950.810.046	17.984.181.622	0	93.934.991.668
Agricultura		60.988.560.406	44.989.887.396	0	105.978.447.802
Industria		164.749.517.006	5.567.760.255	0	170.317.277.261
Comercio, Turismo y Otros Servicios		65.748.752.921	2.997.858.377	0	68.746.611.298
Seguros y Finanzas		5.154.800.000	7.574.663.993	0	12.729.463.993
DEUDA PÚBLICA		2.912.757.720.000	1.752.680.388	0	2.914.510.400.388
Servicio de la Deuda Pública		2.912.757.720.000	1.752.680.388	0	2.914.510.400.388
TOTAL GASTOS CORRIENTES Y DE CAPITAL		14.538.160.462.098	1.891.399.863.050	12.524.470.989.883	28.954.031.315.031

Congreso de la Nación
38-IGM-22
OD 376
4/



INLEG-2022-98048861-APN-SH#MEC

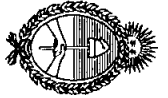


Handwritten signature/initials

CAPÍTULO I
Planilla N° 3
Anexa al Art. 1°

ADMINISTRACION NACIONAL
COMPOSICIÓN DEL GASTO POR FINALIDAD-FUNCIÓN Y POR JURISDICCION
(en pesos)

Congreso de la Nación
38-JGM-22
OD 376
5/.



JURISDICCION	Poder Legislativo Nacional	Poder Judicial de la Nación	Ministerio Público	Presidencia de la Nación	Jefatura de Gabinete de Ministros	Ministerio del Interior	Ministerio de Relaciones Exteriores, Comercio Internacional y Culto	Ministerio de Justicia y Derechos Humanos	Ministerio de Seguridad	Ministerio de Defensa	Ministerio de Economía	Ministerio de Turismo y Deportes	Ministerio de Transporte
ADMINISTRACION GUBERNAMENTAL	111.887.426.954	336.783.164.344	121.418.988.323	21.296.642.958	45.401.496.753	187.169.580.195	99.096.195.428	16.285.450.278	0	0	59.204.825.746	0	0
Legislativa	94.594.882.619	0	0	0	0	0	0	0	0	0	0	0	0
Judicial	3.179.162.000	336.783.164.344	121.418.988.323	0	0	0	0	16.004.244.077	0	0	1.841.177.018	0	0
Dirección Superior Ejecutiva	0	0	0	17.078.079.155	42.226.328.533	0	0	281.206.201	0	0	32.105.276.057	0	0
Relaciones Exteriores	0	0	0	0	0	0	99.096.195.428	0	0	0	0	0	0
Relaciones Interiores	0	0	0	0	0	186.589.583.087	0	0	0	0	0	0	0
Administración Fiscal	0	0	0	0	3.175.170.220	0	0	0	0	0	8.641.725.476	0	0
Control de la Gestión Pública	14.113.382.335	0	0	4.218.563.703	0	0	0	0	0	0	0	0	0
Información y Estadística Básicas	0	0	0	0	0	579.997.108	0	0	0	0	10.616.647.195	0	0
SERVICIOS DE DEFENSA Y SEGURIDAD	0	0	0	9.258.613.584	0	0	0	79.101.716.759	546.062.145.568	409.785.447.662	0	0	4.729.958.400
Defensa	0	0	0	0	0	0	0	0	0	402.630.096.850	0	0	0
Seguridad Interior	0	0	0	0	0	0	0	629.318.600	524.846.639.866	0	0	0	4.729.958.400
Sistema Penal	0	0	0	0	0	0	0	77.472.397.159	0	0	0	0	0
Inteligencia	0	0	0	9.258.613.584	0	0	0	21.215.505.692	7.155.350.812	0	0	0	0
SERVICIOS SOCIALES	21.345.176.150	1.086.202.220	0	834.374.846.163	24.721.077.656	5.641.133.943	1.897.334.667	1.613.806.379	526.522.072.015	413.961.411.256	131.253.385.679	17.321.281.699	0
Salud	8.614.786.000	0	0	136.959.739.771	0	0	0	0	22.664.606.771	52.029.559.540	0	0	0
Promoción y Asistencia Social	0	0	0	5.061.770.094	23.894.300.656	5.641.133.943	0	0	0	0	0	136.598.790	0
Seguridad Social	0	1.086.202.220	0	630.353.336.298	0	0	0	0	455.987.155.050	280.219.974.000	0	0	0
Educación y Cultura	12.730.390.150	0	0	0	826.777.000	0	0	1.613.806.379	49.870.310.194	70.634.835.961	0	17.184.692.909	0
Ciencia y Técnica	0	0	0	0	0	0	1.897.334.667	0	0	11.093.041.755	131.253.385.679	0	0
Trabajo	0	0	0	0	0	0	0	0	0	0	0	0	0
Vivienda y Urbanismo	0	0	0	0	0	0	0	0	0	0	0	0	0
Agua Potable y Alcantarillado	0	0	0	0	0	0	0	0	0	0	0	0	0
SERVICIOS ECONÓMICOS	0	0	0	3.383.320.664	25.869.951.540	0	0	0	0	2.903.108.527	2.191.067.979.708	44.211.010.930	301.742.257.489
Energía, Combustibles y Minería	0	0	0	3.383.320.664	0	0	0	0	0	0	1.914.017.911.143	0	0
Comunicaciones	0	0	0	0	25.845.951.540	0	0	0	0	0	0	0	0
Transporte	0	0	0	0	0	0	0	0	0	2.903.108.527	0	0	301.742.257.489
Ecología y Medio Ambiente	0	0	0	0	0	0	0	0	0	0	0	0	0
Agricultura	0	0	0	0	0	0	0	0	0	0	101.249.269.154	0	0
Industria	0	0	0	0	24.000.000	0	0	0	0	0	159.575.927.261	0	0
Comercio, Turismo y Otros Servicios	0	0	0	0	0	0	0	0	0	0	8.650.208.157	44.211.010.930	0
Seguros y Finanzas	0	0	0	0	0	0	0	0	0	0	7.574.663.993	0	0
DEUDA PÚBLICA	0	0	0	0	0	0	0	0	0	0	385.752.147	0	0
Servicio de la Deuda Pública	0	0	0	0	0	0	0	0	0	0	385.752.147	0	0
TOTAL JURISDICCION	133.232.603.104	337.869.366.564	121.418.988.323	868.313.423.269	95.992.527.949	192.810.714.139	100.993.530.055	96.000.972.416	1.074.584.217.573	826.649.967.445	2.375.911.944.280	61.532.292.629	306.472.215.889
TOTAL GASTOS CORRIENTES Y DE CAPITAL													

INLEG-2022-98048861-APN-SH#MEC



Handwritten signature/initials

CAPÍTULO I
Planilla N° 3
Anexa al Art. 1°

ADMINISTRACIÓN NACIONAL
COMPOSICIÓN DEL GASTO POR FINALIDAD-FUNCIÓN Y POR JURISDICCIÓN
(en pesos)

Congreso de la Nación
38-JGM-22
OD 376
6/.



JURISDICCIÓN	Ministerio de Obras Públicas	Ministerio de Desarrollo Territorial y Hábitat	Ministerio de Educación	Ministerio de Ciencia, Tecnología e Innovación	Ministerio de Cultura	Ministerio de Trabajo, Empleo y Seguridad Social	Ministerio de Salud	Ministerio de Ambiente y Desarrollo Sostenible	Ministerio de Desarrollo Social	Ministerio de las Mujeres, Géneros y Diversidad	Servicio de la Deuda Pública	Obligaciones a Cargo del Tesoro	Total
ADMINISTRACION GUBERNAMENTAL	10.895.722.078	0	0	0	0	0	0	0	0	0	0	624.993.829.273	1.628.433.324.230
Legislativa	0	0	0	0	0	0	0	0	0	0	0	5.000.000.000	99.594.882.619
Judicial	0	0	0	0	0	0	0	0	0	0	0	168.566.090.200	647.791.825.962
Dirección Superior Ejecutiva	10.412.513.078	0	0	0	0	0	0	0	0	0	0	6.616.092.286	108.719.486.112
Relaciones Exteriores	0	0	0	0	0	0	0	0	0	0	0	67.612.829.000	166.709.024.428
Relaciones Internas	0	0	0	0	0	0	0	0	0	0	0	376.181.689.785	562.771.272.872
Administración Fiscal	483.206.200	0	0	0	0	0	0	0	0	0	0	1.018.138.000	13.318.241.896
Control de la Gestión Pública	0	0	0	0	0	0	0	0	0	0	0	0	10.331.946.000
Información y Estadística Básicas	0	0	0	0	0	0	0	0	0	0	0	0	11.196.644.303
SERVICIOS DE DEFENSA Y SEGURIDAD	9.121.134.420	0	0	0	0	0	0	0	0	0	0	198.000.000.000	1.255.059.015.383
Defensa	0	0	0	0	0	0	0	0	0	0	0	199.000.000.000	541.630.096.850
Seguridad Interior	0	0	0	0	0	0	0	0	0	0	0	55.000.000.000	585.205.916.866
Sistema Penitenciario	9.121.134.420	0	0	0	0	0	0	0	0	0	0	4.000.000.000	90.593.531.579
Inteligencia	0	0	0	0	0	0	0	0	0	0	0	0	37.829.470.088
SERVICIOS SOCIALES	290.783.529.137	387.237.217.276	1.362.084.432.342	207.567.294.989	43.542.593.268	11.869.770.024.869	451.695.151.586	770.802.131	1.169.154.639.175	54.683.359.324	0	892.601.873.303	18.651.628.646.227
Salud	15.880.000.001	0	14.769.090.147	0	0	345.146.131.005	442.229.672.535	0	0	0	0	148.000.000.000	1.188.291.585.770
Promoción y Asistencia Social	5.004.121.282	0	0	0	0	0	0	0	1.169.154.639.175	54.683.359.324	0	105.000.000.000	1.368.575.913.264
Seguridad Social	0	0	0	0	0	11.443.123.729.829	0	770.802.131	0	0	0	74.000.000.000	12.945.535.199.527
Educación y Cultura	25.462.251.382	0	1.337.403.679.029	0	43.542.593.268	0	0	0	0	0	0	193.762.873.303	1.754.022.209.575
Ciencia y Técnica	1.982.241.819	0	9.912.663.166	207.567.294.989	0	0	9.466.479.051	0	0	0	0	127.799.000.000	500.921.442.120
Trabajo	0	0	0	0	0	81.500.164.036	0	0	0	0	0	0	81.500.164.036
Vivienda y Urbanismo	37.948.233.622	387.237.217.276	0	0	0	0	0	0	0	0	0	10.000.000.000	435.185.450.898
Agua Potable y Alcantarillado	203.506.681.037	0	0	0	0	0	0	0	0	0	0	174.090.000.000	377.596.681.037
SERVICIOS ECONÓMICOS	403.942.165.938	0	0	0	0	0	0	55.101.532.903	0	0	0	1.476.178.601.104	4.504.399.928.803
Energía, Combustibles y Minería	511.964.200	0	0	0	0	0	0	0	0	0	0	888.159.282.000	2.806.072.478.007
Comunicaciones	15.000.000	0	0	0	0	0	0	0	0	0	0	60.298.800.000	66.159.751.540
Transporte	397.417.403.984	0	0	0	0	0	0	0	0	0	0	468.398.137.234	1.160.460.907.234
Ecología y Medio Ambiente	15.120.974.935	0	0	0	0	0	0	55.101.532.903	0	0	0	23.712.483.830	93.534.991.668
Agricultura	0	0	0	0	0	0	0	0	0	0	0	4.729.178.648	105.978.447.802
Industria	0	0	0	0	0	0	0	0	0	0	0	10.717.350.000	170.317.277.261
Comercio, Turismo y Otros Servicios	876.822.819	0	0	0	0	0	0	0	0	0	0	15.008.569.392	69.746.611.298
Seguros y Finanzas	0	0	0	0	0	0	0	0	0	0	0	5.154.800.000	12.729.463.993
DEUDA PÚBLICA	1.366.904.241	0	0	0	0	0	24.000	0	0	0	2.912.757.720.000	0	2.914.510.400.388
Servicio de la Deuda Pública	1.366.904.241	0	0	0	0	0	24.000	0	0	0	2.912.757.720.000	0	2.914.510.400.388
TOTAL JURISDICCIÓN	716.109.455.814	387.237.217.276	1.362.084.432.342	207.567.294.989	43.542.593.268	11.869.770.024.869	451.695.175.586	55.872.335.034	1.169.154.639.175	54.683.359.324	2.912.757.720.000	3.131.774.303.680	26.954.031.315.031
TOTAL GASTOS CORRIENTES Y DE CAPITAL													



[Handwritten signature]

CAPÍTULO I
Planilla N° 4
Anexa al Art. 1º

ADMINISTRACIÓN NACIONAL
COMPOSICIÓN DEL GASTO POR JURISDICCIÓN Y POR CARÁCTER INSTITUCIONAL
(en pesos)

Congreso de la Nación
38-JGM-22
OD 376
7/.



JURISDICCIÓN	CARÁCTER INSTITUCIONAL	ADMINISTRACIÓN CENTRAL	ORGANISMOS DESCENTRALIZADOS	INSTITUCIONES SEG. SOCIAL	TOTAL
Poder Legislativo Nacional.		119.363.818.654	13.868.784.450	0	133.232.603.104
Poder Judicial de la Nación		337.869.366.564	0	0	337.869.366.564
Ministerio Público		121.418.988.323	0	0	121.418.988.323
Presidencia de la Nación		28.774.210.902	839.539.212.367	0	868.313.423.269
Jefatura de Gabinete de Ministros		67.726.441.382	28.266.086.567	0	95.992.527.949
Ministerio del Interior		142.110.251.244	50.700.462.694	0	192.810.714.138
Ministerio de Relaciones Exteriores, Comercio Internacional y Culto		100.993.530.095	0	0	100.993.530.095
Ministerio de Justicia y Derechos Humanos		92.697.341.175	3.303.631.241	0	96.000.972.416
Ministerio de Seguridad		618.597.062.523	0	455.987.155.050	1.074.584.217.573
Ministerio de Defensa		540.764.761.977	5.671.231.468	280.213.974.000	826.649.967.445
Ministerio de Economía		2.169.722.481.385	206.189.462.895	0	2.375.911.944.280
Ministerio de Turismo y Deportes		58.534.434.252	2.997.858.377	0	61.532.292.629
Ministerio de Transporte		277.403.412.225	29.068.803.664	0	306.472.215.889
Ministerio de Obras Públicas		305.372.937.119	410.736.518.695	0	716.109.455.814
Ministerio de Desarrollo Territorial y Hábitat		387.237.217.276	0	0	387.237.217.276
Ministerio de Educación		1.359.247.456.896	2.836.975.346	0	1.362.084.432.342
Ministerio de Ciencia, Tecnología e Innovación		68.558.516.260	139.008.778.729	0	207.567.294.989
Ministerio de Cultura		31.773.305.760	11.769.287.508	0	43.542.593.268
Ministerio de Trabajo, Empleo y Seguridad Social		78.946.670.072	2.553.493.964	11.788.269.860.833	11.869.770.024.869
Ministerio de Salud		325.560.884.454	126.134.291.132	0	451.695.175.586
Ministerio de Ambiente y Desarrollo Sostenible		37.117.351.281	18.754.983.753	0	55.872.335.034

INLEG-2022-98048861-APN-SH#MEC




[Handwritten signature]

CAPÍTULO I
Planilla N° 4
Anexa al Art. 1° (Cont.)

ADMINISTRACIÓN NACIONAL
COMPOSICIÓN DEL GASTO POR JURISDICCIÓN Y POR CARÁCTER INSTITUCIONAL
(en pesos)

JURISDICCIÓN	CARÁCTER INSTITUCIONAL	ADMINISTRACIÓN CENTRAL	ORGANISMOS DESCENTRALIZADOS	INSTITUCIONES SEG. SOCIAL	TOTAL
Ministerio de Desarrollo Social		1.169.154.639.175	0	0	1.169.154.639.175
Ministerio de las Mujeres, Géneros y Diversidad		54.683.359.324	0	0	54.683.359.324
Servicio de la Deuda Pública		2.912.757.720.000	0	0	2.912.757.720.000
Obligaciones a Cargo del Tesoro		3.131.774.303.680	0	0	3.131.774.303.680
TOTAL GASTOS CORRIENTES Y DE CAPITAL		14.538.160.462.098	1.891.399.863.050	12.524.470.989.883	28.954.031.315.031

Congreso de la Nación
38-JGM-22
OD 376
8/



INLEG-2022-98048861-APN-SH#MEC



[Handwritten signature]

CAPÍTULO I
Planilla N°5
Anexa al Art. 1º

ADMINISTRACIÓN NACIONAL
COMPOSICIÓN DEL GASTO POR JURISDICCIÓN Y POR CARÁCTER ECONÓMICO
(en pesos)

Congreso de la Nación
38-JGM-22
OD 376
9/.



CARÁCTER ECONÓMICO JURISDICCIÓN	GASTOS CORRIENTES								GASTOS DE CAPITAL				TOTAL GENERAL
	GASTOS DE CONSUMO			RENTAS DE LA	PREST.	IMPUESTOS	TRANSF.	TOTAL	INVERS.	TRANSF.	INVERSIÓN	TOTAL	
	REMUN.	OTROS G.C.	TOTAL	PROPIED.	SEG.SOCIAL	DIRECTOS	CORRIENTES		REAL DIREC.	DE CAPITAL	FINANCIERA		
Poder Legislativo Nacional	113.041.816.772	17.436.562.502	130.478.381.274	0	0	17.042.530	309.868.000	130.805.292.104	2.427.311.000	0	0	2.427.311.000	133.232.603.104
Poder Judicial de la Nación	322.337.726.000	8.230.389.344	330.568.117.344	0	1.086.202.220	0	368.000	331.654.687.564	6.214.679.000	0	0	6.214.679.000	337.869.366.564
Ministerio Público	115.622.599.445	1.990.514.878	117.513.114.323	25.500.000	0	21.000.000	1.677.530.000	119.237.144.323	2.181.844.000	0	0	2.181.844.000	121.418.988.323
Presidencia de la Nación	28.270.952.530	11.584.394.621	39.855.347.151	0	685.282.400.000	21.364.373	138.535.829.000	863.694.940.524	2.732.146.745	1.886.336.000	0	4.618.482.745	868.313.423.269
Jefatura de Gabinete de Ministros	31.535.697.858	34.235.710.974	65.771.408.832	182.016	0	60.418.149	13.608.603.952	79.440.612.949	3.267.614.000	12.754.300.941	530.000.059	16.551.915.000	95.992.527.949
Ministerio del Interior	31.599.934.000	52.225.526.660	83.825.460.660	713.000	0	24.042.067	81.195.721.408	165.045.937.135	6.888.815.003	20.875.962.000	0	27.764.777.003	192.810.714.138
Ministerio de Relaciones Exteriores, Comercio Internacional y Culto	70.283.634.000	11.364.305.202	82.247.939.202	1.017.474	0	0	18.095.932.049	100.344.888.725	648.641.370	0	0	648.641.370	100.993.530.095
Ministerio de Justicia y Derechos Humanos	70.084.906.000	20.754.614.358	90.839.520.358	164.669	0	41.965.248	4.145.412.800	95.027.063.075	973.909.341	0	0	973.909.341	96.000.972.416
Ministerio de Seguridad	576.419.798.026	21.420.456.439	597.840.254.465	1.845.671	454.496.961.843	135.091.169	7.846.589.644	1.060.320.742.792	13.511.172.781	752.302.000	0	14.263.474.781	1.074.584.217.573
Ministerio de Defensa	458.684.656.889	52.322.454.432	511.607.111.321	7.375.353	279.477.626.000	29.467.799	100.638.945	791.222.219.418	35.427.748.027	0	0	35.427.748.027	826.649.967.445
Ministerio de Economía	171.702.322.368	54.658.857.254	226.361.179.622	518.502.931	0	86.166.664	1.851.215.999.554	2.076.181.848.771	52.561.687.759	244.857.740.750	310.667.000	297.730.095.509	2.375.911.944.280
Ministerio de Turismo y Deportes	5.066.392.000	11.883.708.407	16.950.100.407	0	0	376.222	38.148.983.000	55.099.499.629	1.804.838.000	4.627.995.000	0	6.432.833.000	61.532.292.629
Ministerio de Transporte	27.185.040.569	8.020.291.299	35.205.331.868	2.205.972	0	2.267.000	170.654.162.832	205.863.967.472	65.451.739.160	35.156.509.257	0	100.608.248.417	306.472.215.889
Ministerio de Obras Públicas	42.303.936.346	13.776.122.523	56.080.058.869	1.329.572.597	0	20.473.488	811.585.945	58.241.690.899	365.337.414.066	292.530.350.849	0	657.867.764.915	716.109.455.814
Ministerio de Desarrollo Territorial y Hábitat	2.986.848.091	2.726.532.195	5.713.380.276	0	0	4.360.000	203.983.000	5.922.313.276	215.000.000	381.099.904.000	0	381.314.904.000	387.237.217.276
Ministerio de Educación	9.424.917.778	84.138.827.051	93.563.744.829	0	0	15.041.024	1.094.628.398.528	1.188.207.184.381	93.831.930.860	80.045.317.101	0	173.877.247.961	1.362.084.432.342
Ministerio de Ciencia, Tecnología e Innovación	82.874.426.505	32.433.906.523	115.308.333.028	42.624.000	0	0	31.546.535.591	146.897.492.619	12.323.291.684	46.846.510.686	1.500.000.000	60.669.802.370	207.567.284.989
Ministerio de Cultura	17.920.916.251	15.483.355.461	33.404.271.712	2.251.400	0	505.000	4.495.439.956	37.902.468.068	4.610.140.200	994.985.000	35.000.000	5.640.125.200	43.542.593.268
Ministerio de Trabajo, Empleo y Seguridad Social	139.754.701.678	31.384.695.752	171.739.397.430	1.156.991.946	9.613.106.482.844	8.234.386	2.076.572.345.398	11.852.885.352.014	6.570.683.855	314.089.000	0	6.884.672.855	11.869.770.024.869
Ministerio de Salud	76.185.426.758	214.667.684.054	290.853.110.812	31.733.534	0	15.969.591	141.625.068.649	432.525.872.986	16.656.548.723	2.512.754.277	0	19.169.303.000	451.685.175.586
Ministerio de Ambiente y Desarrollo Sostenible	12.103.394.768	9.912.019.278	22.021.414.046	0	770.802.131	7.125.273	13.747.427.859	36.546.769.309	18.626.522.444	699.043.281	0	19.325.565.725	55.672.385.034
Ministerio de Desarrollo Social	38.333.628.887	58.568.006.011	96.901.634.898	0	0	0	1.050.764.164.021	1.147.665.798.919	4.474.313.537	17.014.526.719	0	21.488.840.256	1.169.154.639.175
Ministerio de las Mujeres, Géneros y Diversidad	3.538.038.711	1.240.395.742	4.778.434.453	1.036.647	0	7.795.024	46.715.019.200	51.502.285.324	819.300.000	2.361.774.000	0	3.181.074.000	54.683.359.324
Servicio de la Deuda Pública	0	8.043.650.000	8.043.650.000	2.904.714.070.000	0	0	0	2.912.757.720.000	0	0	0	0	2.912.757.720.000
Obligaciones a Cargo del Tesoro	593.006.093.592	83.599.036.000	676.607.189.592	0	74.000.000.000	0	1.915.009.174.088	2.655.616.363.660	0	398.692.215.000	67.465.725.000	466.157.940.000	3.131.774.303.680

INLEG-2022-98048861-APN-SH#MEC



Dec

CAPÍTULO I
Planilla Nº5
Anexa al Art. 1º (Cont.)

ADMINISTRACIÓN NACIONAL
COMPOSICIÓN DEL GASTO POR JURISDICCIÓN Y POR CARÁCTER ECONÓMICO
(en pesos)

CARÁCTER ECONÓMICO JURISDICCIÓN	GASTOS CORRIENTES								GASTOS DE CAPITAL				TOTAL GENERAL
	GASTOS DE CONSUMO			RENTAS DE LA PROPIED.	PREST. SEQ. SOCIAL	IMPUESTOS DIRECTOS	TRÁNSF. CORRIENTES	TOTAL	INVERS. REAL DIREC.	TRÁNSF. DE CAPITAL	INVERSIÓN FINANCIERA	TOTAL	
	REMUN.	OTROS G.C.	TOTAL										
TOTAL GASTOS CORRIENTES Y DE CAPITAL	3.040.275.809.812	863.892.076.960	3.904.077.886.772	2.907.835.686.210	11.108.222.475.038	618.286.317	8.701.894.781.219	26.622.810.115.596	717.857.181.558	1.844.022.615.681	69.841.382.059	2.531.421.199.478	28.964.001.318.001

Congreso de la Nación
38-JGM-22
OD 376
10/.



INLEG-2022-98048861-APN-SH#MEC

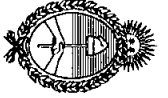


P. J. J.

CAPÍTULO I
Planilla N° 6
Anexa al Art. 1º

ADMINISTRACIÓN NACIONAL
COMPOSICIÓN DEL GASTO POR JURISDICCIÓN Y FUENTE DE FINANCIAMIENTO
(en pesos)

Congreso de la Nación
38-JGM-22
OD 376
11/.



FINANCIAMIENTO	FUENTES INTERNAS						FUENTES EXTERNAS			TOTAL GENERAL
	TESORO NACIONAL	RECURSOS PROPIOS	REC. C/AFEC. ESPECÍFICA	TRANSF. INTERNAS	CRÉDITO INTERNO	SUBTOTAL	TRANSF. EXTERNAS	CRÉDITO EXTERNO	SUBTOTAL	
JURISDICCIÓN										
Poder Legislativo Nacional	132.095.414.474	174.800.000	962.388.630	0	0	133.232.603.104	0	0	0	133.232.603.104
Poder Judicial de la Nación	0	0	337.869.366.564	0	0	337.869.366.564	0	0	0	337.869.366.564
Ministerio Público	120.971.118.567	0	447.869.756	0	0	121.418.988.323	0	0	0	121.418.988.323
Presidencia de la Nación	147.416.637.617	3.714.572.827	421.105.338	715.295.274.000	0	866.847.589.782	54.720.837	1.411.112.650	1.465.833.487	868.313.423.269
Jefatura de Gabinete de Ministros	59.180.221.665	22.312.160.497	848.894.000	1.789.651.787	451.089.000	84.582.036.949	0	11.410.491.000	11.410.491.000	95.992.527.949
Ministerio del Interior	104.970.741.138	14.459.399.000	54.296.779.000	0	0	173.726.919.138	0	19.083.795.000	19.083.795.000	192.810.714.138
Ministerio de Relaciones Exteriores, Comercio Internacional y Culto	65.311.958.989	0	35.681.571.126	0	0	100.993.530.095	0	0	0	100.993.530.095
Ministerio de Justicia y Derechos Humanos	67.160.642.420	0	28.840.329.996	0	0	96.000.972.416	0	0	0	96.000.972.416
Ministerio de Seguridad	602.037.437.055	159.500.592.050	14.492.392.717	296.511.563.000	0	1.072.541.984.822	0	2.042.232.751	2.042.232.751	1.074.584.217.573
Ministerio de Defensa	529.828.558.144	115.213.153.000	11.954.411.301	165.854.335.000	0	822.850.457.445	9.879.000	3.788.631.000	3.799.510.000	826.649.967.445
Ministerio de Economía	596.080.988.942	115.921.859.698	19.335.772.745	68.500.000	1.427.531.500.000	2.158.938.621.385	57.493.000	216.915.829.895	216.973.322.895	2.375.911.944.280
Ministerio de Turismo y Deportes	24.087.067.834	2.997.858.377	10.872.724.000	0	21.737.400.000	59.695.050.211	0	1.837.242.418	1.837.242.418	61.532.292.629
Ministerio de Transporte	225.221.073.835	10.771.787.471	0	745.383.000	0	236.738.244.306	0	69.733.971.583	69.733.971.583	306.472.215.889
Ministerio de Obras Públicas	290.685.923.474	1.134.337.832	77.630.290.827	82.109.467.000	76.228.148.000	527.788.167.133	0	188.321.288.681	188.321.288.681	716.109.455.814
Ministerio de Desarrollo Territorial y Hábitat	370.567.477.276	0	0	0	0	370.567.477.276	716.873.000	15.952.867.000	16.669.740.000	387.237.217.276
Ministerio de Educación	1.175.877.012.315	31.693.800	156.505.500	16.674.729	177.723.834.000	1.353.805.720.344	5.700.000	8.273.011.998	8.278.711.998	1.362.084.432.342
Ministerio de Ciencia, Tecnología e Innovación	185.318.020.891	36.969.000	1.200.000	0	7.608.408.000	192.964.597.891	0	14.602.697.098	14.602.697.098	207.567.294.989
Ministerio de Cultura	38.917.899.905	2.509.293.879	541.880.484	12.280.000	290.000.000	42.271.354.268	2.000.000	1.269.239.000	1.271.239.000	43.542.593.268
Ministerio de Trabajo, Empleo y Seguridad Social	1.267.670.563.268	8.827.419.225.047	924.611.000	10.000.000.000	1.754.998.383.370	11.861.012.782.685	4.635.000	8.752.607.184	8.757.242.184	11.869.770.024.869
Ministerio de Salud	350.226.237.846	61.045.744.740	105.080.000	39.561.000	0	411.416.623.586	73.586.000	40.204.956.000	40.278.552.000	451.695.175.586
Ministerio de Ambiente y Desarrollo Sostenible	36.424.952.382	3.634.384.000	67.280.950	1.400.000	0	40.128.017.332	3.962.445.809	11.781.871.893	15.744.317.702	55.872.335.034
Ministerio de Desarrollo Social	1.162.888.255.261	0	59.989.546	0	0	1.162.948.244.807	0	6.206.394.368	6.206.394.368	1.169.154.639.175

INLEG-2022-98048861-APN-SH#MBC



Handwritten signature

CAPÍTULO I
Planilla N° 6
Anexa al Art. 1° (Cont.)

ADMINISTRACIÓN NACIONAL
COMPOSICIÓN DEL GASTO POR JURISDICCIÓN Y FUENTE DE FINANCIAMIENTO
(en pesos)

FINANCIAMIENTO	FUENTES INTERNAS						FUENTES EXTERNAS			TOTAL GENERAL
	TESORO NACIONAL	RÉCURSOS PROPIOS	REC. C/AFEC. ESPECÍFICA	TRANSF. INTERNAS	CRÉDITO INTERNO	SUBTOTAL	TRANSF. EXTERNAS	CRÉDITO EXTERNO	SUBTOTAL	
Ministerio de las Mujeres, Géneros y Diversidad	52.087.785.206	0	8.770.118	0	0	52.096.555.324	1.430.000	2.575.374.000	2.586.804.000	54.683.359.324
Servicio de la Deuda Pública	17.881.296.000	0	0	0	1.548.960.108.000	1.566.841.404.000	0	1.345.916.316.000	1.345.916.316.000	2.912.757.720.000
Obligaciones a Cargo del Tesoro	2.487.584.892.890	0	0	0	644.189.410.690	3.131.774.303.680	0	0	0	3.131.774.303.680
TOTAL GASTOS CORRIENTES Y DE CAPITAL	10.110.492.177.474	9.340.877.851.218	696.618.213.698	1.272.444.089.616	6.859.718.281.060	26.979.061.612.966	4.898.772.646	1.970.080.929.519	1.974.979.702.165	28.954.031.316.031

38-JGM-22
OD 376
12/

Congreso de la Nación



INLEG-2022-98048861-APN-SH#MEC



[Handwritten signature]

CAPÍTULO I
Planilla N° 7
Anexa al Art. 1º

ADMINISTRACIÓN NACIONAL
COMPOSICIÓN DEL GASTO POR CARÁCTER ECONÓMICO Y POR CARÁCTER INSTITUCIONAL
(en pesos)

38-JGM-22
OD 376
13/

Congreso de la Nación



CARÁCTER INSTITUCIONAL	ADMINISTRACIÓN CENTRAL	ORGANISMOS DESCENTRALIZADOS	INSTITUCIONES SEG. SOCIAL	TOTAL
CARÁCTER ECONÓMICO				
Gastos Corrientes	12.664.632.530.866	1.438.277.532.197	12.519.700.052.493	26.622.610.115.556
Gastos de Consumo	3.216.378.060.090	540.595.391.737	147.104.434.945	3.904.077.886.772
Remuneraciones	2.503.784.744.935	411.206.488.820	125.284.576.057	3.040.275.809.812
Bienes y Servicios	712.513.067.618	128.792.146.789	21.819.858.888	863.125.073.295
Impuestos Indirectos	80.247.537	596.756.128	0	677.003.665
Intereses y Otras Rentas de la Propiedad	2.905.196.200.424	1.793.036.820	846.448.966	2.907.835.686.210
Intereses	2.904.714.070.000	1.715.348.744	0	2.906.429.418.744
Intereses en Moneda Nacional	1.558.797.754.000	524.000	0	1.558.798.278.000
Intereses en Moneda Extranjera	1.345.916.316.000	1.714.824.744	0	1.347.631.140.744
Arrendamiento de Tierras y Terrenos	4.550.000	7.581	0	4.557.581
Rentas sobre Bienes Intangibles	477.580.424	77.680.495	846.448.966	1.401.709.885
Prestaciones de la Seguridad Social	75.086.202.220	686.053.202.131	10.347.083.070.687	11.108.222.475.038
Prestaciones de la Seguridad Social	75.086.202.220	686.053.202.131	10.347.083.070.687	11.108.222.475.038
Impuestos Directos	365.047.975	135.038.342	19.200.000	519.286.317
Impuestos Directos	365.047.975	135.038.342	19.200.000	519.286.317
Transferencias Corrientes	6.467.607.020.157	209.700.863.167	2.024.646.897.895	8.701.954.781.219
Al Sector Privado	3.376.533.248.790	202.273.150.598	1.540.497.198.259	5.119.303.597.647
Al Sector Público	3.073.610.497.305	6.583.194.069	484.029.991.874	3.564.223.683.248
Al Sector Externo	17.463.274.062	844.518.500	119.707.762	18.427.500.324
Gastos de Capital	1.873.527.931.232	453.122.330.853	4.770.937.390	2.331.421.199.475
Inversión Real Directa	353.695.693.469	359.090.560.696	4.770.937.390	717.557.191.555
Formación Bruta de Capital Fijo	349.582.644.774	355.222.768.918	4.437.584.713	709.242.998.405
Tierras y Terrenos	0	236.667.087	0	236.667.087
Activos Intangibles	4.113.048.695	3.631.124.691	333.352.677	8.077.526.063
Transferencias de Capital	1.452.055.845.763	91.966.770.098	0	1.544.022.615.861
Al Sector Privado	75.497.590.530	8.460.164.941	0	83.957.755.471
Al Sector Público	1.373.426.135.416	83.506.605.157	0	1.456.932.740.573

INLEG-2022-98048861-APN-SH#MEC




[Handwritten signature]

CAPÍTULO I
Planilla N° 7
Anexa al Art. 1º (Cont.)

ADMINISTRACIÓN NACIONAL
COMPOSICIÓN DEL GASTO POR CARÁCTER ECONÓMICO Y POR CARÁCTER INSTITUCIONAL
(en pesos)

CARÁCTER INSTITUCIONAL	ADMINISTRACIÓN CENTRAL	ORGANISMOS DESCENTRALIZADOS	INSTITUCIONES SEG. SOCIAL	TOTAL
CARÁCTER ECONÓMICO				
Al Sector Externo	3.132.119.817	0	0	3.132.119.817
Inversión Financiera	67.776.392.000	2.065.000.059	0	69.841.392.059
Aportes de Capital y Compra de Acciones	67.776.392.000	0	0	67.776.392.000
Concesión de Préstamos de Corto Plazo	0	35.000.000	0	35.000.000
Concesión de Préstamos de Largo Plazo	0	2.030.000.059	0	2.030.000.059
TOTAL GASTOS CORRIENTES Y DE CAPITAL	14.538.160.462.098	1.891.399.863.050	12.524.470.989.883	28.954.031.315.031

Congreso de la Nación
38-JGM-22
OD 376
14/



INLEG-2022-98048861-APN-SH#MEC



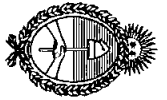
[Handwritten signature]

CAPÍTULO I
Planilla N° 8
Anexa al Art. 2°

ADMINISTRACIÓN NACIONAL
CÁLCULO DE RECURSOS POR CARÁCTER ECONÓMICO Y POR CARÁCTER INSTITUCIONAL
(en pesos)

38-JGM-22
OD 376
15/

Congreso de la Nación



CARÁCTER ECONÓMICO	ADMINISTRACIÓN CENTRAL			ORGANISMOS	INSTITUCIONES	TOTAL
	TESORO NACIONAL	OTRAS FUENTES F.	TOTAL	DESCENTR.	SEG. SOCIAL	
Ingresos Corrientes	10.215.638.240.084	888.137.635.296	11.103.775.875.380	418.702.676.696	10.944.928.082.245	22.467.406.634.321
Ingresos Tributarios	10.129.356.518.084	742.857.212.631	10.872.213.730.715	194.852.063.674	3.925.798.640.000	14.992.864.434.389
Impuestos Directos	2.934.201.205.835	7.476.726.988	2.941.677.932.823	6.731.093.775	0	2.948.409.026.598
Impuestos Indirectos	7.195.155.312.249	735.380.485.643	7.930.535.797.892	188.120.969.899	3.925.798.640.000	12.044.455.407.791
Aportes y Contribuciones a la Seguridad Social	0	826.777.000	826.777.000	69.528.737.000	6.500.178.429.000	6.570.533.943.000
Aportes y Contribuciones a la Seguridad Social	0	826.777.000	826.777.000	69.528.737.000	6.500.178.429.000	6.570.533.943.000
Ingresos No Tributarios	46.211.476.000	128.293.777.461	174.505.253.461	128.375.348.049	4.395.277.138	307.275.878.648
Tasas	2.157.120.000	59.955.588.569	62.112.708.569	98.233.650.188	0	160.346.358.757
Derechos	1.320.031.000	3.606.876.216	4.926.907.216	24.052.506.374	0	28.979.413.590
Otros No Tributarios	42.734.325.000	64.731.312.676	107.465.637.676	6.089.191.487	4.395.277.138	117.950.106.301
Ventas de Bienes y Serv. de las Administraciones Públicas	1.476.000	14.564.309.907	14.565.785.907	19.926.158.432	0	34.491.944.339
Ventas de Bienes y Serv. de las Administraciones Públicas	1.476.000	14.564.309.907	14.565.785.907	19.926.158.432	0	34.491.944.339
Rentas de la Propiedad	29.578.007.000	59.965.546	29.637.972.546	5.832.390.784	514.551.101.107	550.021.464.437
Intereses	28.763.762.000	0	28.763.762.000	5.430.703.784	514.551.101.107	548.745.566.891
Utilidades	791.680.000	0	791.680.000	400.000.000	0	1.191.680.000
Arrendamiento de Tierras y Terrenos	22.565.000	59.965.546	82.530.546	1.687.000	0	84.217.546
Transferencias Corrientes	10.490.763.000	1.535.592.751	12.026.355.751	187.978.757	4.635.000	12.218.969.508
Del Sector Privado	0	6.280.000	6.280.000	1.400.000	0	7.680.000
Del Sector Público	10.490.763.000	47.674.729	10.538.437.729	0	0	10.538.437.729
Del Sector Externo	0	1.481.638.022	1.481.638.022	186.578.757	4.635.000	1.672.851.779
Recursos de Capital	76.764.000	3.358.132.874	3.434.896.874	83.337.430.429	0	86.772.327.303
Recursos Propios de Capital	0	113.000.000	113.000.000	4.110.000	0	117.110.000
Venta de Activos	0	113.000.000	113.000.000	4.110.000	0	117.110.000
Transferencias de Capital	0	3.242.038.000	3.242.038.000	83.263.809.429	0	86.505.847.429
Del Sector Público	0	131.344.000	131.344.000	83.148.582.562	0	83.279.926.562
Del Sector Externo	0	3.110.694.000	3.110.694.000	115.226.867	0	3.225.920.867
Disminución de la Inversión Financiera	76.764.000	3.094.874	79.858.874	69.511.000	0	149.369.874
Recuperación de Préstamos de Corto Plazo	0	0	0	9.600.000	0	9.600.000
Recuperación de Préstamos de Largo Plazo	76.764.000	3.094.874	79.858.874	59.911.000	0	139.769.874
TOTAL	10.215.715.004.084	891.495.768.170	11.107.210.772.254	502.040.107.125	10.944.928.082.245	22.554.178.961.624

INLEG-2022-98048861-APN-SH#MEC




De Jure

CAPÍTULO I
Planilla N° 9
Anexa al Art. 3º

ADMINISTRACIÓN NACIONAL
GASTOS FIGURATIVOS
(en pesos)

Congreso de la Nación
 38-JGM-22
 OD 376
 16/



ORIGEN JURISDICCIÓN, CARÁCTER INSTITUCIONAL	PARA EROGACIONES CORRIENTES				PARA EROGACIONES DE CAPITAL				TOTAL GENERAL
	A ADMINISTR. CENTRAL	A ORGANISM. DESCENTRAL	A INSTIT. DE SEG. SOCIAL	SUBTOTAL	A ADMINISTR. CENTRAL	A ORGANISM. DESCENTRAL	A INSTIT. DE SEG. SOCIAL	SUBTOTAL	
Presidencia de la Nación	0	120.060.283.703	0	120.060.283.703	0	426.281.000	0	426.281.000	120.486.564.703
Administración Central	0	119.991.783.703	0	119.991.783.703	0	426.281.000	0	426.281.000	120.418.064.703
Organismos Descentralizados	0	68.500.000	0	68.500.000	0	0	0	0	68.500.000
Jefatura de Gabinete de Ministros	7.789.651.787	4.845.960.070	0	12.635.611.857	6.000.000	1.107.946.000	0	1.113.946.000	13.749.557.857
Administración Central	0	4.845.960.070	0	4.845.960.070	0	1.107.946.000	0	1.107.946.000	5.953.906.070
Organismos Descentralizados	7.789.651.787	0	0	7.789.651.787	6.000.000	0	0	6.000.000	7.795.651.787
Ministerio del Interior	0	33.823.939.893	0	33.823.939.893	0	2.417.124.001	0	2.417.124.001	36.241.063.894
Administración Central	0	33.823.939.893	0	33.823.939.893	0	2.417.124.001	0	2.417.124.001	36.241.063.894
Ministerio de Justicia y Derechos Humanos	8.346.552.688	3.247.900.241	0	11.594.452.929	68.427.341	55.731.000	0	124.158.341	11.718.611.270
Administración Central	8.346.552.688	3.247.900.241	0	11.594.452.929	68.427.341	55.731.000	0	124.158.341	11.718.611.270
Ministerio de Seguridad	0	0	0	0	589.262.199	0	0	589.262.199	589.262.199
Administración Central	0	0	0	0	589.262.199	0	0	589.262.199	589.262.199
Ministerio de Defensa	0	4.860.931.081	0	4.860.931.081	0	88.130.387	0	88.130.387	4.949.061.468
Administración Central	0	4.860.931.081	0	4.860.931.081	0	88.130.387	0	88.130.387	4.949.061.468
Ministerio de Economía	720.040.000	49.117.577.450	0	49.837.617.450	0	41.081.525.747	0	41.081.525.747	90.919.143.197
Administración Central	20.040.000	49.117.577.450	0	49.137.617.450	0	41.081.525.747	0	41.081.525.747	90.219.143.197
Organismos Descentralizados	700.000.000	0	0	700.000.000	0	0	0	0	700.000.000
Ministerio de Turismo y Deportes	0	4.056.000	0	4.056.000	0	102.165.000	0	102.165.000	106.221.000
Administración Central	0	4.056.000	0	4.056.000	0	102.165.000	0	102.165.000	106.221.000
Ministerio de Transporte	0	16.593.380.193	0	16.593.380.193	0	958.253.000	0	958.253.000	17.551.633.193
Administración Central	0	16.593.380.193	0	16.593.380.193	0	958.253.000	0	958.253.000	17.551.633.193
Ministerio de Obras Públicas	15.014.000	42.049.849.052	0	42.064.863.052	0	217.805.899.255	0	217.805.899.255	259.870.762.307
Administración Central	15.014.000	42.049.849.052	0	42.064.863.052	0	217.805.899.255	0	217.805.899.255	259.870.762.307
Ministerio de Educación	0	2.739.993.546	0	2.739.993.546	0	65.288.000	0	65.288.000	2.805.281.546
Administración Central	0	2.739.993.546	0	2.739.993.546	0	65.288.000	0	65.288.000	2.805.281.546
Ministerio de Ciencia, Tecnología e Innovación	0	114.263.989.631	0	114.263.989.631	0	13.821.274.000	0	13.821.274.000	128.085.263.631
Administración Central	0	114.263.989.631	0	114.263.989.631	0	13.821.274.000	0	13.821.274.000	128.085.263.631
Ministerio de Cultura	0	7.962.761.629	0	7.962.761.629	0	1.232.218.000	0	1.232.218.000	9.194.979.629
Administración Central	0	7.962.761.629	0	7.962.761.629	0	1.232.218.000	0	1.232.218.000	9.194.979.629
Ministerio de Trabajo, Empleo y Seguridad Social	10.000.000.000	715.295.274.000	3.425.609.048.750	4.150.904.322.750	0	0	0	0	4.150.904.322.750
Administración Central	0	0	2.963.399.494.750	2.963.399.494.750	0	0	0	0	2.963.399.494.750

INLEG-2022-98048861-APN-SH#MBC



Handwritten signature and initials

CAPÍTULO I
Planilla N° 9
Anexa al Art. 3º (Cont.)

ADMINISTRACIÓN NACIONAL
GASTOS FIGURATIVOS
(en pesos)

38-JGM-22
OD 376
17/

Congreso de la Nación



ORIGEN DESTINO JURISDICCIÓN, CARÁCTER INSTITUCIONAL	PARA ERÓGACIONES CORRIENTES				PARA ERÓGACIONES DE CAPITAL				TOTAL GENERAL
	A ADMINISTR. CENTRAL	A ORGANISM. DESCENTRAL	A INSTTT. DE SEG. SOCIAL	SUBTOTAL	A ADMINISTR. CENTRAL	A ORGANISM. DESCENTRAL	A INSTTT. DE SEG. SOCIAL	SUBTOTAL	
Instituciones de Seguridad Social	10.000.000.000	715.295.274.000	462.209.554.000	1.187.504.828.000	0	0	0	0	1.187.504.828.000
Ministerio de Salud	49.576.000	61.293.179.392	0	61.342.755.392	0	3.721.771.000	0	3.721.771.000	65.064.526.392
Administración Central	10.015.000	61.293.179.392	0	61.303.194.392	0	3.721.771.000	0	3.721.771.000	65.024.965.392
Organismos Descentralizados	39.561.000	0	0	39.561.000	0	0	0	0	39.561.000
Ministerio de Ambiente y Desarrollo Sostenible	0	12.514.674.898	0	12.514.674.898	0	1.022.012.000	0	1.022.012.000	13.536.686.898
Administración Central	0	12.514.674.898	0	12.514.674.898	0	1.022.012.000	0	1.022.012.000	13.536.686.898
Ministerio de Desarrollo Social	1.513.000	0	0	1.513.000	0	0	0	0	1.513.000
Administración Central	1.513.000	0	0	1.513.000	0	0	0	0	1.513.000
Obligaciones a Cargo del Tesoro	0	13.587.029.450	0	13.587.029.450	0	106.955.000	0	106.955.000	13.693.984.450
Administración Central	0	13.587.029.450	0	13.587.029.450	0	106.955.000	0	106.955.000	13.693.984.450
TOTAL	26.922.347.476	1.202.260.780.229	3.425.609.048.750	4.654.792.176.454	663.689.540	284.012.673.390	0	284.676.262.930	4.939.468.439.384


INLEG-2022-98048861-APN-SH#MEC



CAPÍTULO I
Planilla N° 10
Anexa al Art. 3°

ADMINISTRACIÓN NACIONAL
CONTRIBUCIONES FIGURATIVAS
(en pesos)

Congreso de la Nación
38-JGM-22
OD 376
18/



RECEPTOR JURISDICCIÓN, CARÁCTER INSTITUCIONAL	PARA FINANCIACIONES CORRIENTES				PARA FINANCIACIONES DE CAPITAL				TOTAL GENERAL
	DE ADMINISTR. CENTRAL	DE ORGANISM. DESCENTRAL	DE INSTIT. DE SEG. SOCIAL	SUBTOTAL	DE ADMINISTR. CENTRAL	DE ORGANISM. DESCENTRAL	DE INSTIT. DE SEG. SOCIAL	SUBTOTAL	
Poder Legislativo Nacional	13.587.029.450	0	0	13.587.029.450	106.955.000	0	0	106.955.000	13.693.984.450
Organismos Descentralizados	13.587.029.450	0	0	13.587.029.450	106.955.000	0	0	106.955.000	13.693.984.450
Presidencia de la Nación	119.991.783.703	0	715.295.274.000	835.287.057.703	426.281.000	0	0	426.281.000	835.713.338.703
Organismos Descentralizados	119.991.783.703	0	715.295.274.000	835.287.057.703	426.281.000	0	0	426.281.000	835.713.338.703
Jefatura de Gabinete de Ministros	4.845.960.070	1.789.651.787	0	6.635.611.857	1.107.946.000	0	0	1.107.946.000	7.743.557.857
Administración Central	0	1.789.651.787	0	1.789.651.787	0	0	0	0	1.789.651.787
Organismos Descentralizados	4.845.960.070	0	0	4.845.960.070	1.107.946.000	0	0	1.107.946.000	5.953.906.070
Ministerio del Interior	33.823.939.893	0	0	33.823.939.893	2.417.124.001	0	0	2.417.124.001	36.241.063.894
Organismos Descentralizados	33.823.939.893	0	0	33.823.939.893	2.417.124.001	0	0	2.417.124.001	36.241.063.894
Ministerio de Justicia y Derechos Humanos	11.594.452.929	0	0	11.594.452.929	124.158.341	0	0	124.158.341	11.718.611.270
Administración Central	8.346.552.688	0	0	8.346.552.688	68.427.341	0	0	68.427.341	8.414.980.029
Organismos Descentralizados	3.247.900.241	0	0	3.247.900.241	55.731.000	0	0	55.731.000	3.303.631.241
Ministerio de Seguridad	0	0	296.486.563.000	296.486.563.000	589.262.199	0	0	589.262.199	297.075.825.199
Administración Central	0	0	0	0	589.262.199	0	0	589.262.199	589.262.199
Instituciones de Seguridad Social	0	0	296.486.563.000	296.486.563.000	0	0	0	0	296.486.563.000
Ministerio de Defensa	4.860.931.081	0	165.722.991.000	170.583.922.081	88.130.387	0	0	88.130.387	170.672.052.468
Instituciones de Seguridad Social	0	0	165.722.991.000	165.722.991.000	0	0	0	0	165.722.991.000
Organismos Descentralizados	4.860.931.081	0	0	4.860.931.081	88.130.387	0	0	88.130.387	4.949.061.468
Ministerio de Economía	49.164.159.450	68.500.000	0	49.232.659.450	41.081.525.747	0	0	41.081.525.747	90.314.185.197
Administración Central	46.582.000	0	0	46.582.000	0	0	0	0	46.582.000
Organismos Descentralizados	49.117.577.450	68.500.000	0	49.186.077.450	41.081.525.747	0	0	41.081.525.747	90.267.603.197
Ministerio de Transporte	16.593.380.193	0	0	16.593.380.193	958.253.000	0	0	958.253.000	17.551.633.193
Organismos Descentralizados	16.593.380.193	0	0	16.593.380.193	958.253.000	0	0	958.253.000	17.551.633.193
Ministerio de Obras Públicas	42.049.849.052	0	0	42.049.849.052	217.805.899.255	0	0	217.805.899.255	259.855.748.307
Organismos Descentralizados	42.049.849.052	0	0	42.049.849.052	217.805.899.255	0	0	217.805.899.255	259.855.748.307
Ministerio de Educación	2.739.993.546	0	0	2.739.993.546	65.288.000	0	0	65.288.000	2.805.281.546
Organismos Descentralizados	2.739.993.546	0	0	2.739.993.546	65.288.000	0	0	65.288.000	2.805.281.546
Ministerio de Ciencia, Tecnología e Innovación	114.263.989.631	0	0	114.263.989.631	13.821.274.000	0	0	13.821.274.000	128.085.263.631
Organismos Descentralizados	114.263.989.631	0	0	114.263.989.631	13.821.274.000	0	0	13.821.274.000	128.085.263.631

INLEG-2022-98048861-APN-SH#MEC



CAPÍTULO I
Planilla Nº 10
Anexa al Art. 3º (Cont.)

ADMINISTRACIÓN NACIONAL
CONTRIBUCIONES FIGURATIVAS
(en pesos)

Congreso de la Nación
38-JGM-22
OD 376
19/



RECEPTOR JURISDICCIÓN, CARÁCTER INSTITUCIONAL	ORIGEN	PARA FINANCIACIONES CORRIENTES			PARA FINANCIACIONES DE CAPITAL				TOTAL GENERAL	
		DE ADMINISTR. CENTRAL	DE ORGANISM. DESCENTRAL	DE INSTIT. DE SEG. SOCIAL	SUBTOTAL	DE ADMINISTR. CENTRAL	DE ORGANISM. DESCENTRAL	DE INSTIT. DE SEG. SOCIAL		SUBTOTAL
Ministerio de Cultura		7.962.761.629	0	0	7.962.761.629	1.232.218.000	0	0	1.232.218.000	9.194.979.629
Organismos Descentralizados		7.962.761.629	0	0	7.962.761.629	1.232.218.000	0	0	1.232.218.000	9.194.979.629
Ministerio de Trabajo, Empleo y Seguridad Social		2.963.399.494.750	0	10.000.000.000	2.973.399.494.750	0	0	0	0	2.973.399.494.750
Administración Central		0	0	10.000.000.000	10.000.000.000	0	0	0	0	10.000.000.000
Instituciones de Seguridad Social		2.963.399.494.750	0	0	2.963.399.494.750	0	0	0	0	2.963.399.494.750
Ministerio de Salud		61.293.179.392	39.561.000	0	61.332.740.392	3.721.771.000	0	0	3.721.771.000	65.054.511.392
Administración Central		0	39.561.000	0	39.561.000	0	0	0	0	39.561.000
Organismos Descentralizados		61.293.179.392	0	0	61.293.179.392	3.721.771.000	0	0	3.721.771.000	65.014.950.392
Ministerio de Ambiente y Desarrollo Sostenible		12.518.730.898	0	0	12.518.730.898	1.124.177.000	0	0	1.124.177.000	13.642.907.898
Organismos Descentralizados		12.518.730.898	0	0	12.518.730.898	1.124.177.000	0	0	1.124.177.000	13.642.907.898
Recursos del Tesoro Nacional		0	6.700.000.000	0	6.700.000.000	0	6.000.000	0	6.000.000	6.706.000.000
Administración Central		0	6.700.000.000	0	6.700.000.000	0	6.000.000	0	6.000.000	6.706.000.000
TOTAL		3.458.689.635.667	8.597.712.787	1.187.504.828.000	4.654.792.176.454	284.670.262.930	6.000.000	0	284.676.262.930	4.939.468.439.384

INLEG-2022-98048861-APN-SH#MEC



Congreso de la Nación

38-JGM-22
OD 376
20/.

CAPÍTULO I
Planilla N°11
Anexa al Art. 4°

ADMINISTRACIÓN NACIONAL
CUENTA DE AHORRO INVERSIÓN FINANCIAMIENTO
(en pesos)

CARÁCTER INSTITUCIONAL	ADM. CENTRAL	ORGANISMOS DESCENTR.	INSTITUCIONES SEG. SOCIAL	TOTAL
CONCEPTO				
I) INGRESOS CORRIENTES	11.103.775.875.380	418.702.676.696	10.944.928.082.245	22.467.406.634.321
INGRESOS TRIBUTARIOS	10.872.213.730.715	194.852.063.674	3.925.798.640.000	14.992.864.434.389
APORTES Y CONTRIBUCIONES A LA SEGURIDAD SOCIAL	826.777.000	69.528.737.000	6.500.178.429.000	6.570.533.943.000
INGRESOS NO TRIBUTARIOS	174.505.253.461	128.375.348.049	4.395.277.138	307.275.878.648
VENTAS DE BIENES Y SERV. DE LAS ADMINISTRACIONES PUBLICAS	14.565.785.907	19.926.158.432	0	34.491.944.339
RENTAS DE LA PROPIEDAD	29.637.972.546	5.832.390.784	514.551.101.107	550.021.464.437
TRANSFERENCIAS CORRIENTES	12.026.355.751	187.978.757	4.635.000	12.218.969.508
II) GASTOS CORRIENTES	12.664.632.530.866	1.438.277.532.197	12.519.700.052.493	26.622.610.115.556
GASTOS DE CONSUMO	3.216.378.060.090	540.595.391.737	147.104.434.945	3.904.077.886.772
INTERESES Y OTRAS RENTAS DE LA PROPIEDAD	2.905.196.200.424	1.793.036.820	846.448.966	2.907.835.686.210
Intereses en Moneda Nacional	1.558.797.754.000	524.000	0	1.558.798.278.000
Intereses en Moneda Extranjera	1.345.916.316.000	1.714.824.744	0	1.347.631.140.744
Otros	482.130.424	77.688.076	846.448.966	1.406.267.466
PRESTACIONES DE LA SEGURIDAD SOCIAL	75.086.202.220	686.053.202.131	10.347.083.070.687	11.108.222.475.038
IMPUESTOS DIRECTOS	365.047.975	135.038.342	19.200.000	519.286.317
OTRAS PERDIDAS	0	0	0	0
TRANSFERENCIAS CORRIENTES	6.467.607.020.157	209.700.863.167	2.024.646.897.895	8.701.954.781.219
III) RESULTADO ECONOMICO.	-1.560.856.655.486	-1.019.574.855.501	-1.574.771.970.248	-4.155.203.481.235
AHORRO/DESAHORRO (I - II)				
IV) RECURSOS DE CAPITAL	3.434.896.874	83.337.430.429	0	86.772.327.303
RECURSOS PROPIOS DE CAPITAL	113.000.000	4.110.000	0	117.110.000
TRANSFERENCIAS DE CAPITAL	3.242.038.000	83.263.809.429	0	86.505.847.429
DISMINUCION DE LA INVERSION FINANCIERA	79.858.874	69.511.000	0	149.369.874
V) GASTOS DE CAPITAL	1.873.527.931.232	453.122.330.853	4.770.937.390	2.331.421.199.475
INVERSION REAL DIRECTA	353.695.693.469	359.090.560.696	4.770.937.390	717.557.191.555
TRANSFERENCIAS DE CAPITAL	1.452.055.845.763	91.966.770.098	0	1.544.022.615.861
INVERSION FINANCIERA	67.776.392.000	2.065.000.059	0	69.841.392.059
VI) INGRESOS TOTALES (I + IV)	11.107.210.772.254	502.040.107.125	10.944.928.082.245	22.554.178.961.624
VII) GASTOS TOTALES (II + V)	14.538.160.462.098	1.891.399.863.050	12.524.470.989.883	28.954.031.315.031
VIII) RESULTADO FINANCIERO ANTES DE CONTRIBUCIONES (I + IV - II - V)	-3.430.949.689.844	-1.389.359.755.925	-1.579.542.907.638	-6.399.852.353.407
IX) CONTRIBUCIONES FIGURATIVAS	27.586.037.015	1.486.273.353.619	3.425.609.048.750	4.939.468.439.384
X) GASTOS FIGURATIVOS	3.743.359.898.597	8.603.712.787	1.187.504.828.000	4.939.468.439.384
XI) RESULTADOS FINANCIEROS	-7.146.723.551.426	88.309.884.907	658.561.313.112	-6.399.852.353.407
XII) FUENTES FINANCIERAS	30.042.898.602.819	94.937.843.849	56.832.000.000	30.194.668.446.668
DISMINUCION DE LA INVERSION FINANCIERA	178.082.616.338	768.654.264	1.000.000.000	177.851.270.602
ENDEUDAMIENTO PUBLICO E INCREMENTO DE OTROS PASIVOS	29.866.815.986.481	79.947.908.722	0	29.946.763.895.203
CONTRIBUCIONES FIGURATIVAS PARA APLICACIONES FINANCIERAS	0	14.221.280.863	55.832.000.000	70.053.280.863
XIII) APLICACIONES FINANCIERAS	22.896.175.051.393	183.247.728.756	715.393.313.112	23.794.816.093.261
INVERSION FINANCIERA	545.341.043.783	176.119.837.561	506.082.313.112	1.227.543.194.456
AMORTIZACION DE LA DEUDA Y DISMINUCION DE OTROS PASIVOS	22.280.780.726.747	7.127.891.195	209.311.000.000	22.497.219.617.942
GASTOS FIGURATIVOS PARA APLICACIONES FINANCIERAS	70.053.280.863	0	0	70.053.280.863

INLEG-2022-98048861-APN-SH#MEC



[Firma manuscrita]

X

X




CAPÍTULO I
Planilla Nº 12
Anexa al Art. 4º

ADMINISTRACIÓN NACIONAL
FUENTES FINANCIERAS
(en pesos)

CONCEPTO	CARÁCTER INSTITUCIONAL	ADMINISTRACIÓN CENTRAL	ORGANISMOS DESCENTR.	INSTITUCIONES SEG. SOCIAL	TOTAL
Fuentes Financieras		30.042.898.602.819	80.716.562.986	1.000.000.000	30.124.615.165.805
Disminución de la Inversión Financiera		176.082.616.338	768.654.264	1.000.000.000	177.851.270.602
Disminución de Otros Activos Financieros		176.082.616.338	768.654.264	1.000.000.000	177.851.270.602
Endeudamiento Público e Incremento de Otros Pasivos		29.866.815.986.481	79.947.908.722	0	29.946.763.895.203
Incremento de Otros Pasivos		3.326.126.276.000	0	0	3.326.126.276.000
Colocación de Deuda en Moneda Nacional a Largo Plazo		19.903.528.170.720	0	0	19.903.528.170.720
Colocación de Deuda en Moneda Extranjera a Largo Plazo		2.387.629.758.000	0	0	2.387.629.758.000
Obtención de Préstamos a Largo Plazo		4.249.531.781.761	79.947.908.722	0	4.329.479.690.483
TOTAL		30.042.898.602.819	80.716.562.986	1.000.000.000	30.124.615.165.805

Congreso de la Nación
38-JGM-22
OD 376
21/.



INLEG-2022-98048861-APN-SH#MEC



CAPÍTULO I
Planilla Nº 13
Anexa al Art. 4º

ADMINISTRACIÓN NACIONAL
APLICACIONES FINANCIERAS
(en pesos)

38-IQM-22
OD 376
22/

Congreso de la Nación



CONCEPTO	CARÁCTER INSTITUCIONAL	ADMINISTRACIÓN CENTRAL	ORGANISMOS DESCENTRALIZADOS	INSTITUCIONES SEG. SOCIAL	TOTAL
Aplicaciones Financieras		22.826.121.770.530	183.247.728.756	715.393.313.112	23.724.762.812.398
Inversión Financiera		545.341.043.783	176.119.837.561	506.082.313.112	1.227.543.194.456
Adquisición de Títulos y Valores		0	0	376.355.597.322	376.355.597.322
De Títulos y Valores en Moneda Nacional		0	0	326.935.291.627	326.935.291.627
De Títulos y Valores en Moneda Extranjera		0	0	49.420.305.695	49.420.305.695
Incremento de Otros Activos Financieros		545.341.043.783	176.119.837.561	129.726.715.790	851.187.597.134
Incremento de Disponibilidades		291.523.934.285	166.920.191.259	15.011.965.690	473.456.091.234
Incremento de Cuentas a Cobrar		121.550.643.498	821.756.302	114.564.750.100	236.937.149.900
Incremento de Activos Dif. y Adel. a Proveed. y Contratista		132.266.466.000	8.377.890.000	150.000.000	140.794.356.000
Amortización de la Deuda y Disminución de Otros Pasivos		22.280.780.726.747	7.127.891.195	209.311.000.000	22.497.219.617.942
Disminución de Otros Pasivos		2.705.963.070.453	877.659.000	0	2.706.840.729.453
Disminución de Cuentas a Pagar		62.868.168.453	877.659.000	0	63.745.827.453
Disminución de Documentos a Pagar		200.000.000.000	0	0	200.000.000.000
Devolución de Anticipos del Banco Central de la República Argentina		2.443.094.902.000	0	0	2.443.094.902.000
Amortización de Deuda Colocada en Moneda Nacional a Largo Plazo		13.220.954.893.000	0	0	13.220.954.893.000
Amortización de Deuda Colocada en Moneda Nacional a Largo Plazo		13.220.954.893.000	0	0	13.220.954.893.000
Amortización de Deuda Colocada en Moneda Extranjera a Largo Plazo		2.097.978.904.000	0	0	2.097.978.904.000
Amortización de Deuda Colocada en Moneda Extranjera a Largo Plazo		2.097.978.904.000	0	0	2.097.978.904.000
Amortización de Préstamos a Largo Plazo		4.243.110.212.000	6.250.232.195	0	4.249.360.444.195
Del Sector Público		0	810.000	0	810.000
Del Sector Externo		4.243.110.212.000	6.249.422.195	0	4.249.359.634.195
Cancelación de Deuda no Financiera		12.773.647.294	0	209.311.000.000	222.084.647.294
Cancelación de Deuda no Financiera en Moneda Nacional		12.773.647.294	0	209.311.000.000	222.084.647.294
TOTAL		22.826.121.770.530	183.247.728.756	715.393.313.112	23.724.762.812.398

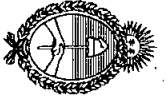
INLEG-2022-98048861-APN-SH#MEC



CAPÍTULO I
Planilla Nº 14
Anexa al Art. 4º

ADMINISTRACIÓN NACIONAL
GASTOS FIGURATIVOS
(para aplicaciones financieras)
(en pesos)

Congreso de la Nación
38-JGM-22
OD 376
23/



ORIGEN	DESTINO	PARA APLICACIONES FINANCIERAS			TOTAL
		A ADMINIST. CENTRAL	A ORGANISM. DESCENTRAL	A INSTIT. DE SEG.SOCIAL	
JURISDICCIÓN , CARÁCTER					
Ministerio de Seguridad		0	0	20.542.000.000	20.542.000.000
Administración Central		0	0	20.542.000.000	20.542.000.000
Ministerio de Defensa		0	0	35.290.000.000	35.290.000.000
Administración Central		0	0	35.290.000.000	35.290.000.000
Ministerio de Economía		0	8.312.704.234	0	8.312.704.234
Administración Central		0	8.312.704.234	0	8.312.704.234
Ministerio de Obras Públicas		0	5.908.266.629	0	5.908.266.629
Administración Central		0	5.908.266.629	0	5.908.266.629
Ministerio de Salud		0	310.000	0	310.000
Administración Central		0	310.000	0	310.000
TOTAL		0	14.221.280.863	55.832.000.000	70.053.280.863


INLEG-2022-98048861-APN-SH#MEC



CAPÍTULO I
Planilla N° 15
Anexa al Art. 4°

ADMINISTRACIÓN NACIONAL
CONTRIBUCIONES FIGURATIVAS
(para aplicaciones financieras)
(en pesos)

Congreso de la Nación
38-JGM-22
OD 376
24/



ORIGEN	DESTINO PARA APLICACIONES FINANCIERAS			TOTAL
	A ADMIST. CENTRAL	A ORGANISM. DESCENTRAL.	A INSTIT. DE SEG. SOCIAL.	
JURISDICCIÓN, CARÁCTER				
Ministerio de Seguridad	20.542.000.000	0	0	20.542.000.000
Instituciones de Seguridad Social	20.542.000.000	0	0	20.542.000.000
Ministerio de Defensa	35.290.000.000	0	0	35.290.000.000
Instituciones de Seguridad Social	35.290.000.000	0	0	35.290.000.000
Ministerio de Economía	8.312.704.234	0	0	8.312.704.234
Organismos Descentralizados	8.312.704.234	0	0	8.312.704.234
Ministerio de Obras Públicas	5.908.266.629	0	0	5.908.266.629
Organismos Descentralizados	5.908.266.629	0	0	5.908.266.629
Ministerio de Salud	310.000	0	0	310.000
Organismos Descentralizados	310.000	0	0	310.000
TOTAL	70.053.280.863	0	0	70.053.280.863

Handwritten initials

Handwritten marks

INLEG-2022-98048861-APN-SH#MEC



Congreso de la Nación

38-JGM-22
OD 376
25/.

CAPÍTULO I
Planilla Anexa al Art. 6º

ADMINISTRACIÓN NACIONAL
RECURSOS HUMANOS - TOTALES POR CARÁCTER INSTITUCIONAL

CARÁCTER INSTITUCIONAL	CARGOS			HORAS CÁTEDRA		
	TOTAL	PERMANENTES	TEMPORARIOS	TOTAL	PERMANENTES	TEMPORARIAS
ADMINISTRACION CENTRAL	300.535	290.104	10.431	258.186	114.771	143.415
ORGANISMOS DESCENTRALIZADOS	55.715	54.556	1.159	88.705	31.292	57.413
INSTITUCIONES DE SEGURIDAD SOCIAL	14.045	14.022	23	0	0	0
TOTAL:	370.295	358.682	11.613	346.891	146.063	200.828



[Firma manuscrita]

INLEG-2022-98048861-APN-SH#MEC



Congreso de la Nación

38-JGM-22
OD 376
26/.

CAPÍTULO I
Planilla Anexa al Art. 6º

**ADMINISTRACIÓN NACIONAL
RECURSOS HUMANOS**

JURISDICCIÓN SUBJURISDICCIÓN	CARGOS			HORAS CÁTEDRA		
	TOTAL	PERMANENTES	TEMPORARIOS	TOTAL	PERMANENTES	TEMPORARIAS
Poder Legislativo Nacional	16.224	10.928	5.296	0	0	0
Poder Legislativo Nacional	14.429	9.199	5.230	0	0	0
Auditoría General de la Nación	1.795	1.729	66	0	0	0
Poder Judicial de la Nación	26.864	24.854	2.010	0	0	0
Poder Judicial de la Nación	26.864	24.854	2.010	0	0	0
Ministerio Público	10.915	10.649	266	0	0	0
Ministerio Público	10.915	10.649	266	0	0	0
Presidencia de la Nación	2.698	2.698	0	29.055	6.500	22.555
Secretaría General de la Presidencia de la Nación	849	849	0	0	0	0
Secretaría Legal y Técnica	486	486	0	0	0	0
Agencia Federal de Inteligencia	2	2	0	6.500	6.500	0
Consejo Nacional de Coordinación de Políticas Sociales	80	80	0	4.000	0	4.000
Secretaría de Comunicación y Prensa	71	71	0	0	0	0
Sindicatura General de la Nación	430	430	0	1.155	0	1.155
Autoridad Regulatoria Nuclear	334	334	0	400	0	400
Agencia Nacional de Discapacidad	446	446	0	17.000	0	17.000
Jefatura de Gabinete de Ministros	1.943	1.909	34	64.650	1.650	63.000
Jefatura de Gabinete de Ministros	750	749	1	30.000	0	30.000
Secretaría de Políticas Integrales sobre Drogas de la Nación Argentina (SEDRONAR)	51	24	27	0	0	0
Secretaría de Medios y Comunicación Pública	74	74	0	0	0	0
Instituto Nacional de Asociativismo y Economía Social	219	219	0	30.000	0	30.000
Agencia de Administración de Bienes del Estado	190	190	0	0	0	0
Ente Nacional de Comunicaciones	632	626	6	1.650	1.650	0
Agencia de Acceso a la Información Pública	27	27	0	3.000	0	3.000
Ministerio del Interior	5.270	5.199	71	5.600	0	5.600
Ministerio del Interior	570	518	52	5.600	0	5.600
Registro Nacional de las Personas (RENAPER)	2.100	2.100	0	0	0	0
Dirección Nacional de Migraciones	2.600	2.581	19	0	0	0
Ministerio de Relaciones Exteriores, Comercio Internacional y Culto	2.450	2.308	142	23.347	23.347	0
Ministerio de Relaciones Exteriores, Comercio Internacional y Culto	2.450	2.308	142	23.347	23.347	0
Ministerio de Justicia y Derechos Humanos	18.881	18.881	0	12.277	7.277	5.000
Ministerio de Justicia y Derechos	1.406	1.406	0	5.000	0	5.000

INLEG-2022-98048861-APN-SH#MEC



[Firmas manuscritas]



Congreso de la Nación

38-JGM-22
OD 376
27/.

CAPÍTULO I
Planilla Anexa al Art. 6º (Cont.)

**ADMINISTRACIÓN NACIONAL
RECURSOS HUMANOS**

JURISDICCIÓN	CARGOS			HORAS CÁTEDRA		
	TOTAL	PERMANENTES	TEMPORARIOS	TOTAL	PERMANENTES	TEMPORARIAS
Humanos						
Servicio Penitenciario Federal	16.654	16.654	0	7.277	7.277	0
Procuración del Tesoro de la Nación	211	211	0	0	0	0
Instituto Nacional de Asuntos Indígenas	27	27	0	0	0	0
Instituto Nacional contra la Discriminación, la Xenofobia y el Racismo	514	514	0	0	0	0
Centro Internacional para la Promoción de los Derechos Humanos	24	24	0	0	0	0
Agencia Nacional de Materiales Controlados	45	45	0	0	0	0
Ministerio de Seguridad	102.724	101.568	1.156	35.660	360	35.300
Ministerio de Seguridad	586	586	0	10.000	0	10.000
Policía Federal Argentina	32.549	31.855	694	13.500	0	13.500
Gendarmería Nacional	40.748	40.286	462	0	0	0
Prefectura Naval Argentina	23.103	23.103	0	360	360	0
Policía de Seguridad Aeroportuaria	5.613	5.613	0	11.800	0	11.800
Caja de Retiros, Jubilaciones y Pensiones de la Policía Federal Argentina	125	125	0	0	0	0
Ministerio de Defensa	103.714	102.302	1.412	93.216	65.279	27.937
Ministerio de Defensa	1.090	652	438	0	0	0
Estado Mayor General del Ejército Argentino	57.873	57.188	685	33.467	8.735	24.732
Estado Mayor General de la Armada Argentina	25.266	25.050	216	35.406	35.406	0
Estado Mayor General de la Fuerza Aérea Argentina	18.520	18.520	0	20.531	18.813	1.718
Estado Mayor Conjunto de las Fuerzas Armadas (EMCO)	215	169	46	2.074	587	1.487
Instituto Geográfico Nacional	189	189	0	0	0	0
Servicio Meteorológico Nacional	393	389	4	1.738	1.738	0
Instituto de Ayuda Financiera para pago de Retiros y Pensiones Militares	168	145	23	0	0	0
Ministerio de Economía	20.037	18.892	1.145	32.548	9.000	23.548
Ministerio de Economía	3.739	3.638	101	23.548	0	23.548
Comisión Nacional de Energía Atómica	2.676	2.676	0	0	0	0
Comisión Nacional de Valores	168	168	0	0	0	0
Superintendencia de Seguros de la Nación	254	254	0	0	0	0
Instituto Nacional de Tecnología Agropecuaria	7.145	6.117	1.028	0	0	0

INLEG-2022-98048861-APN-SH#MEC



[Firmas manuscritas]

x
x



Congreso de la Nación

38-JGM-22
OD 376
28/.

CAPÍTULO I
Planilla Anexa al Art. 6° (Cont.)

**ADMINISTRACIÓN NACIONAL
RECURSOS HUMANOS**

JURISDICCIÓN SUBJURISDICCIÓN	CARGOS			HORAS CÁTEDRA		
	TOTAL	PERMANENTES	TEMPORARIOS	TOTAL	PERMANENTES	TEMPORARIAS
Instituto Nacional de Investigación y Desarrollo Pesquero	265	265	0	0	0	0
Instituto Nacional de Tecnología Industrial	2.403	2.403	0	0	0	0
Instituto Nacional de Vitivinicultura	413	413	0	0	0	0
Instituto Nacional de Semillas	66	66	0	0	0	0
Tribunal Fiscal de la Nación	84	84	0	0	0	0
Instituto Nacional de la Propiedad Industrial	174	174	0	0	0	0
Servicio Nacional de Sanidad y Calidad Agroalimentaria	1.711	1.695	16	9.000	9.000	0
Servicio Geológico Minero Argentino	295	295	0	0	0	0
Ente Nacional Regulador del Gas	340	340	0	0	0	0
Ente Nacional Regulador de la Electricidad	76	76	0	0	0	0
Unidad de Información Financiera	228	228	0	0	0	0
Ministerio de Turismo y Deportes	475	475	0	0	0	0
Ministerio de Turismo y Deportes	435	435	0	0	0	0
Instituto Nacional de Promoción Turística	40	40	0	0	0	0
Ministerio de Transporte	3.106	3.106	0	15.520	10.520	5.000
Ministerio de Transporte	499	499	0	2.520	2.520	0
Agencia Nacional de Seguridad Vial	261	261	0	5.000	0	5.000
Comisión Nacional de Regulación de Transporte	78	78	0	0	0	0
Organismo Regulador del Sistema Nacional de Aeropuertos	80	80	0	0	0	0
Administración Nacional de Aviación Civil	1.767	1.767	0	0	0	0
Junta de Seguridad en el Transporte	421	421	0	8.000	8.000	0
Ministerio de Obras Públicas	1.567	1.559	8	1.600	0	1.600
Ministerio de Obras Públicas	192	192	0	1.200	0	1.200
Instituto Nacional del Agua	391	391	0	0	0	0
Dirección Nacional de Vialidad	894	886	8	0	0	0
Tribunal de Tasaciones de la Nación	55	55	0	400	0	400
Ente Nacional de Obras Hídricas de Saneamiento	24	24	0	0	0	0
Organismo Regulador de Seguridad de Presas	11	11	0	0	0	0
Ministerio de Desarrollo Territorial y Hábitat	146	146	0	80	0	80
Ministerio de Desarrollo Territorial y Hábitat	146	146	0	80	0	80
Ministerio de Educación	1.365	1.365	0	900	900	0
Ministerio de Educación	1.001	1.001	0	900	900	0
Fundación Miguel Lillo	308	308	0	0	0	0

INLEG-2022-98048861-APN-SH#MEC



[Firma manuscrita]

x

x



Congreso de la Nación

38-JGM-22
OD 376
29/.

CAPÍTULO I
Planilla Anexa al Art. 6° (Cont.)

**ADMINISTRACIÓN NACIONAL
RECURSOS HUMANOS**

JURISDICCIÓN SUBJURISDICCIÓN	CARGOS			HORAS CÁTEDRA		
	TOTAL	PERMANENTES	TEMPORARIOS	TOTAL	PERMANENTES	TEMPORARIAS
Comisión Nacional de Evaluación y Acreditación Universitaria	56	56	0	0	0	0
Ministerio de Ciencia, Tecnología e Innovación	18.284	18.284	0	0	0	0
Ministerio de Ciencia, Tecnología e Innovación	310	310	0	0	0	0
Consejo Nacional de Investigaciones Científicas y Técnicas	17.596	17.596	0	0	0	0
Comisión Nacional de Actividades Espaciales	267	267	0	0	0	0
Banco Nacional de Datos Genéticos (BNDG)	34	34	0	0	0	0
Agencia Nacional de Promoción de la Investigación, el Desarrollo Tecnológico y la Innovación	77	77	0	0	0	0
Ministerio de Cultura	1.630	1.590	40	1.730	1.230	500
Ministerio de Cultura	1.134	1.094	40	826	326	500
Teatro Nacional Cervantes	248	248	0	540	540	0
Biblioteca Nacional "Doctor Mariano Moreno"	64	64	0	264	264	0
Instituto Nacional del Teatro	120	120	0	0	0	0
Fondo Nacional de las Artes	64	64	0	100	100	0
Ministerio de Trabajo, Empleo y Seguridad Social	16.971	16.966	5	1.000	0	1.000
Ministerio de Trabajo, Empleo y Seguridad Social	2.821	2.816	5	1.000	0	1.000
Administración Nacional de la Seguridad Social	13.752	13.752	0	0	0	0
Superintendencia de Riesgos del Trabajo	398	398	0	0	0	0
Ministerio de Salud	9.595	9.583	12	458	0	458
Ministerio de Salud	5.116	5.116	0	0	0	0
Hospital Nacional en Red Especializado en Salud Mental y Adicciones "Licenciada Laura Bonaparte"	80	80	0	0	0	0
Hospital Nacional Dr. Baldomero Sommer	323	311	12	0	0	0
Administración Nacional de Medicamentos, Alimentos y Tecnología Médica	424	424	0	0	0	0
Instituto Nacional Central Único Coordinador de Ablación e Implante	111	111	0	0	0	0
Administración Nacional de Laboratorios e Institutos de Salud	1.139	1.139	0	0	0	0

INLEG-2022-98048861-APN-SH#MEC



[Firmas manuscritas]



Congreso de la Nación

38-JGM-22

OD 376

30/.

CAPÍTULO I
Planilla Anexa al Art. 6º (Cont.)

**ADMINISTRACIÓN NACIONAL
RECURSOS HUMANOS**

JURISDICCIÓN SUBJURISDICCIÓN	CARGOS			HORAS CÁTEDRA		
	TOTAL	PERMANENTES	TEMPORARIOS	TOTAL	PERMANENTES	TEMPORARIAS
"Dr. Carlos Malbrán"						
Hospital Nacional "Prof. Alejandro A. Posadas"	1.419	1.419	0	0	0	0
Colonia Nacional "Dr. Manuel A. Montes de Oca"	348	348	0	458	0	458
Instituto Nacional de Rehabilitación Psicosfísica del Sur "Dr. Juan Olimio Tesone"	142	142	0	0	0	0
Superintendencia de Servicios de Salud	463	463	0	0	0	0
Instituto Nacional del Cáncer (INC)	15	15	0	0	0	0
Agencia Nacional de Laboratorios Públicos (ANLAP)	15	15	0	0	0	0
Ministerio de Ambiente y Desarrollo Sostenible	1.965	1.965	0	13.000	10.000	3.000
Ministerio de Ambiente y Desarrollo Sostenible.	246	246	0	3.000	0	3.000
Administración de Parques Nacionales	1.719	1.719	0	10.000	10.000	0
Ministerio de Desarrollo Social	3.276	3.260	16	10.000	10.000	0
Ministerio de Desarrollo Social	3.276	3.260	16	10.000	10.000	0
Ministerio de las Mujeres, Géneros y Diversidad	195	195	0	6.250	0	6.250
Ministerio de las Mujeres, Géneros y Diversidad	195	195	0	6.250	0	6.250
TOTAL:	370.295	358.682	11.613	346.891	146.063	200.828



[Firma manuscrita]

INLEG-2022-98048861-APN-SH#MEC



Congreso de la Nación

38-JGM-22
OD 376
31/.

CAPÍTULO I
Planilla Anexa al Art. 6°

**ADMINISTRACIÓN CENTRAL
RECURSOS HUMANOS**

JURISDICCIÓN SUBJURISDICCIÓN	CARGOS			HORAS CÁTEDRA		
	TOTAL	PERMANENTES	TEMPORARIOS	TOTAL	PERMANENTES	TEMPORARIAS
Poder Legislativo Nacional	14.429	9.199	5.230	0	0	0
Poder Legislativo Nacional	14.429	9.199	5.230	0	0	0
Poder Judicial de la Nación	26.864	24.854	2.010	0	0	0
Poder Judicial de la Nación	26.864	24.854	2.010	0	0	0
Ministerio Público	10.915	10.649	266	0	0	0
Ministerio Público	10.915	10.649	266	0	0	0
Presidencia de la Nación	1.488	1.488	0	10.500	6.500	4.000
Secretaría General de la Presidencia de la Nación	849	849	0	0	0	0
Secretaría Legal y Técnica	486	486	0	0	0	0
Agencia Federal de Inteligencia	2	2	0	6.500	6.500	0
Consejo Nacional de Coordinación de Políticas Sociales	80	80	0	4.000	0	4.000
Secretaría de Comunicación y Prensa	71	71	0	0	0	0
Jefatura de Gabinete de Ministros	875	847	28	30.000	0	30.000
Jefatura de Gabinete de Ministros	750	749	1	30.000	0	30.000
Secretaría de Políticas Integrales sobre Drogas de la Nación Argentina (SEDRONAR)	51	24	27	0	0	0
Secretaría de Medios y Comunicación Pública	74	74	0	0	0	0
Ministerio del Interior	570	518	52	5.600	0	5.600
Ministerio del Interior	570	518	52	5.600	0	5.600
Ministerio de Relaciones Exteriores, Comercio Internacional y Culto	2.450	2.308	142	23.347	23.347	0
Ministerio de Relaciones Exteriores, Comercio Internacional y Culto	2.450	2.308	142	23.347	23.347	0
Ministerio de Justicia y Derechos Humanos	18.271	18.271	0	12.277	7.277	5.000
Ministerio de Justicia y Derechos Humanos	1.406	1.406	0	5.000	0	5.000
Servicio Penitenciario Federal	16.654	16.654	0	7.277	7.277	0
Procuración del Tesoro de la Nación	211	211	0	0	0	0
Ministerio de Seguridad	102.599	101.443	1.156	35.660	360	35.300
Ministerio de Seguridad	586	586	0	10.000	0	10.000
Policía Federal Argentina	32.549	31.855	694	13.500	0	13.500
Gendarmaría Nacional	40.748	40.286	462	0	0	0
Prefectura Naval Argentina	23.103	23.103	0	360	360	0
Policía de Seguridad Aeroportuaria	5.613	5.613	0	11.800	0	11.800
Ministerio de Defensa	102.964	101.579	1.385	91.478	63.541	27.937
Ministerio de Defensa	1.090	652	438	0	0	0
Estado Mayor General del Ejército Argentino	57.873	57.188	685	33.467	8.735	24.732
Estado Mayor General de la Armada	25.266	25.050	216	35.406	35.406	0

INLEG-2022-98048861-APN-SH#MEC



[Firmas manuscritas]



Congreso de la Nación

38-JGM-22
OD 376
32/.

CAPÍTULO I
Planilla Anexa al Art. 6° (Cont.)

**ADMINISTRACIÓN CENTRAL
RECURSOS HUMANOS**

JURISDICCIÓN SUBJURISDICCIÓN	CARGOS			HORAS CÁTEDRA		
	TOTAL	PERMANENTES	TEMPORARIOS	TOTAL	PERMANENTES	TEMPORARIAS
Argentina						
Estado Mayor General de la Fuerza Aérea Argentina	18.520	18.520	0	20.531	18.813	1.718
Estado Mayor Conjunto de las Fuerzas Armadas (EMCO)	215	169	46	2.074	587	1.487
Ministerio de Economía	3.739	3.638	101	23.548	0	23.548
Ministerio de Economía	3.739	3.638	101	23.548	0	23.548
Ministerio de Turismo y Deportes	435	435	0	0	0	0
Ministerio de Turismo y Deportes	435	435	0	0	0	0
Ministerio de Transporte	499	499	0	2.520	2.520	0
Ministerio de Transporte	499	499	0	2.520	2.520	0
Ministerio de Obras Públicas	192	192	0	1.200	0	1.200
Ministerio de Obras Públicas	192	192	0	1.200	0	1.200
Ministerio de Desarrollo Territorial y Hábitat	146	146	0	80	0	80
Ministerio de Desarrollo Territorial y Hábitat	146	146	0	80	0	80
Ministerio de Educación	1.001	1.001	0	900	900	0
Ministerio de Educación	1.001	1.001	0	900	900	0
Ministerio de Ciencia, Tecnología e Innovación	310	310	0	0	0	0
Ministerio de Ciencia, Tecnología e Innovación	310	310	0	0	0	0
Ministerio de Cultura	1.134	1.094	40	826	326	500
Ministerio de Cultura	1.134	1.094	40	826	326	500
Ministerio de Trabajo, Empleo y Seguridad Social	2.821	2.816	5	1.000	0	1.000
Ministerio de Trabajo, Empleo y Seguridad Social	2.821	2.816	5	1.000	0	1.000
Ministerio de Salud	5.116	5.116	0	0	0	0
Ministerio de Salud	5.116	5.116	0	0	0	0
Ministerio de Ambiente y Desarrollo Sostenible	246	246	0	3.000	0	3.000
Ministerio de Ambiente y Desarrollo Sostenible	246	246	0	3.000	0	3.000
Ministerio de Desarrollo Social	3.276	3.260	16	10.000	10.000	0
Ministerio de Desarrollo Social	3.276	3.260	16	10.000	10.000	0
Ministerio de las Mujeres, Géneros y Diversidad	195	195	0	6.250	0	6.250
Ministerio de las Mujeres, Géneros y Diversidad	195	195	0	6.250	0	6.250
TOTAL:	300.535	290.104	10.431	258.186	114.771	143.415



[Firmas manuscritas]

INLEG-2022-98048861-APN-SH#MEC



Congreso de la Nación

38-JGM-22
OD 376
33/.

CAPÍTULO I
Planilla Anexa al Art. 6º

**ORGANISMOS DESCENTRALIZADOS
RECURSOS HUMANOS**

JURISDICCIÓN	CARGOS			HORAS CÁTEDRA		
	TOTAL	PERMANENTES	TEMPORARIOS	TOTAL	PERMANENTES	TEMPORARIAS
Poder Legislativo Nacional	1.795	1.729	66	0	0	0
Auditoría General de la Nación	1.795	1.729	66	0	0	0
Presidencia de la Nación	1.210	1.210	0	18.555	0	18.555
Sindicatura General de la Nación	430	430	0	1.155	0	1.155
Autoridad Regulatoria Nuclear	334	334	0	400	0	400
Agencia Nacional de Discapacidad	446	446	0	17.000	0	17.000
Jefatura de Gabinete de Ministros	1.068	1.062	6	34.650	1.650	33.000
Instituto Nacional de Asociativismo y Economía Social	219	219	0	30.000	0	30.000
Agencia de Administración de Bienes del Estado	190	190	0	0	0	0
Ente Nacional de Comunicaciones	632	626	6	1.650	1.650	0
Agencia de Acceso a la Información Pública	27	27	0	3.000	0	3.000
Ministerio del Interior	4.700	4.681	19	0	0	0
Registro Nacional de las Personas (RENAPER)	2.100	2.100	0	0	0	0
Dirección Nacional de Migraciones	2.600	2.581	19	0	0	0
Ministerio de Justicia y Derechos Humanos	610	610	0	0	0	0
Instituto Nacional de Asuntos Indígenas	27	27	0	0	0	0
Instituto Nacional contra la Discriminación, la Xenofobia y el Racismo	514	514	0	0	0	0
Centro Internacional para la Promoción de los Derechos Humanos	24	24	0	0	0	0
Agencia Nacional de Materiales Controlados	45	45	0	0	0	0
Ministerio de Defensa	582	578	4	1.738	1.738	0
Instituto Geográfico Nacional	189	189	0	0	0	0
Servicio Meteorológico Nacional	393	389	4	1.738	1.738	0
Ministerio de Economía	16.298	15.254	1.044	9.000	9.000	0
Comisión Nacional de Energía Atómica	2.676	2.676	0	0	0	0
Comisión Nacional de Valores	168	168	0	0	0	0
Superintendencia de Seguros de la Nación	254	254	0	0	0	0
Instituto Nacional de Tecnología Agropecuaria	7.145	6.117	1.028	0	0	0
Instituto Nacional de Investigación y Desarrollo Pesquero	265	265	0	0	0	0
Instituto Nacional de Tecnología Industrial	2.403	2.403	0	0	0	0
Instituto Nacional de Vitivinicultura	413	413	0	0	0	0

INLEG-2022-98048861-APN-SH#MEC



[Firma manuscrita]



Congreso de la Nación

38-JGM-22
OD 376
34/.

CAPÍTULO I
Planilla Anexa al Art. 6º (Cont.)

**ORGANISMOS DESCENTRALIZADOS
RECURSOS HUMANOS**

JURISDICCIÓN SUBJURISDICCIÓN	CARGOS			HORAS CÁTEDRA		
	TOTAL	PERMANENTES	TEMPORARIOS	TOTAL	PERMANENTES	TEMPORARIAS
Instituto Nacional de Semillas	66	66	0	0	0	0
Tribunal Fiscal de la Nación	84	84	0	0	0	0
Instituto Nacional de la Propiedad Industrial	174	174	0	0	0	0
Servicio Nacional de Sanidad y Calidad Agroalimentaria	1.711	1.695	16	9.000	9.000	0
Servicio Geológico Minero Argentino	295	295	0	0	0	0
Ente Nacional Regulador del Gas	340	340	0	0	0	0
Ente Nacional Regulador de la Electricidad	76	76	0	0	0	0
Unidad de Información Financiera	228	228	0	0	0	0
Ministerio de Turismo y Deportes	40	40	0	0	0	0
Instituto Nacional de Promoción Turística	40	40	0	0	0	0
Ministerio de Transporte	2.607	2.607	0	13.000	8.000	5.000
Agencia Nacional de Seguridad Vial	261	261	0	5.000	0	5.000
Comisión Nacional de Regulación de Transporte	78	78	0	0	0	0
Organismo Regulador del Sistema Nacional de Aeropuertos	80	80	0	0	0	0
Administración Nacional de Aviación Civil	1.767	1.767	0	0	0	0
Junta de Seguridad en el Transporte	421	421	0	8.000	8.000	0
Ministerio de Obras Públicas	1.375	1.367	8	400	0	400
Instituto Nacional del Agua	391	391	0	0	0	0
Dirección Nacional de Vialidad	894	886	8	0	0	0
Tribunal de Tasaciones de la Nación	55	55	0	400	0	400
Ente Nacional de Obras Hídricas de Saneamiento	24	24	0	0	0	0
Organismo Regulador de Seguridad de Presas	11	11	0	0	0	0
Ministerio de Educación	364	364	0	0	0	0
Fundación Miguel Lillo	308	308	0	0	0	0
Comisión Nacional de Evaluación y Acreditación Universitaria	56	56	0	0	0	0
Ministerio de Ciencia, Tecnología e Innovación	17.974	17.974	0	0	0	0
Consejo Nacional de Investigaciones Científicas y Técnicas	17.596	17.596	0	0	0	0
Comisión Nacional de Actividades Espaciales	267	267	0	0	0	0
Banco Nacional de Datos Genéticos (BNDG)	34	34	0	0	0	0
Agencia Nacional de Promoción de la Investigación, el Desarrollo	77	77	0	0	0	0

INLEG-2022-98048861-APN-SH#MEC



[Firma manuscrita]

x

x



Congreso de la Nación

38-JGM-22
OD 376
35/.

CAPÍTULO I
Planilla Anexa al Art. 6º (Cont.)

**ORGANISMOS DESCENTRALIZADOS
RECURSOS HUMANOS**

JURISDICCIÓN	CARGOS			HORAS CÁTEDRA		
	TOTAL	PERMANENTES	TEMPORARIOS	TOTAL	PERMANENTES	TEMPORARIAS
Tecnológico y la Innovación						
Ministerio de Cultura	496	496	0	904	904	0
Teatro Nacional Cervantes	248	248	0	540	540	0
Biblioteca Nacional "Doctor Mariano Moreno"	64	64	0	264	264	0
Instituto Nacional del Teatro	120	120	0	0	0	0
Fondo Nacional de las Artes	64	64	0	100	100	0
Ministerio de Trabajo, Empleo y Seguridad Social	398	398	0	0	0	0
Superintendencia de Riesgos del Trabajo	398	398	0	0	0	0
Ministerio de Salud	4.479	4.467	12	458	0	458
Hospital Nacional en Red Especializado en Salud Mental y Adicciones "Licenciada Laura Bonaparte"	80	80	0	0	0	0
Hospital Nacional Dr. Baldomero Sommer	323	311	12	0	0	0
Administración Nacional de Medicamentos, Alimentos y Tecnología Médica	424	424	0	0	0	0
Instituto Nacional Central Único Coordinador de Ablación e Implante	111	111	0	0	0	0
Administración Nacional de Laboratorios e Institutos de Salud "Dr. Carlos Malbrán"	1.139	1.139	0	0	0	0
Hospital Nacional "Prof. Alejandro A. Posadas"	1.419	1.419	0	0	0	0
Colonia Nacional "Dr. Manuel A. Montes de Oca"	348	348	0	458	0	458
Instituto Nacional de Rehabilitación Psicosfísica del Sur "Dr. Juan Otimio Tesone"	142	142	0	0	0	0
Superintendencia de Servicios de Salud	463	463	0	0	0	0
Instituto Nacional del Cáncer (INC)	15	15	0	0	0	0
Agencia Nacional de Laboratorios Públicos (ANLAP)	15	15	0	0	0	0
Ministerio de Ambiente y Desarrollo Sostenible	1.719	1.719	0	10.000	10.000	0
Administración de Parques Nacionales	1.719	1.719	0	10.000	10.000	0
TOTAL:	55.715	54.556	1.159	88.705	31.292	57.413



[Firmas manuscritas]

INLEG-2022-98048861-APN-SH#MEC



Congreso de la Nación

38-JGM-22
OD 376
36/.

CAPÍTULO I
Planilla Anexa al Art. 6º

**INSTITUCIONES DE SEGURIDAD SOCIAL
RECURSOS HUMANOS**

JURISDICCIÓN SUBJURISDICCIÓN	CARGOS			HORAS CÁTEDRA		
	TOTAL	PERMANENTES	TEMPORARIOS	TOTAL	PERMANENTES	TEMPORARIAS
Ministerio de Seguridad Caja de Retiros, Jubilaciones y Pensiones de la Policía Federal Argentina	125	125	0	0	0	0
Ministerio de Defensa Instituto de Ayuda Financiera para pago de Retiros y Pensiones Militares	168	145	23	0	0	0
Ministerio de Trabajo, Empleo y Seguridad Social Administración Nacional de la Seguridad Social	13.752	13.752	0	0	0	0
TOTAL:	14.045	14.022	23	0	0	0




[Firmas manuscritas]

INLEG-2022-98048861-APN-SH#MEC



Handwritten signatures and initials on the left margin.

Handwritten text: Congreso de la Nación, 38-IGM-22, OD 376, 38/.



Vertical text on the right margin: "Las Malvinas son argentinas"

Table with columns: JURISDICCION, SERVICIO, PROGRAMAS, SUBPROGRAMA, PROYECTO, OBRA, OBRA DE INVERSION, IMPORTE A DEVENGAR (en pesos) for years 2023, 2024, 2025, RESTO, TOTAL, and AVANCE FISICO (en porcentaje) for years 2023, 2024, 2025, RESTO, TOTAL.

Stamp: IN PROceso 2022-090148861-A-PN-SP#MEC



Planillas
Anexas al
Artículo 11

Congreso de la Nación
38-JGM-22
OD 376
41/.



"Los Malvinas son argentinas"

CONTRATACION DE OBRAS DE INVERSION
CON INCIDENCIA EN EJERCICIOS FUTUROS


JURISDICCION	SERVICIO	PROGRAMA	SUBPROGRAMA	PROYECTO	OBRA	OBRA DE INVERSION	IMPORTE A DEVENGAR (en pesos)					AVANCE FISICO (en porcentaje)				
							2023	2024	2025	RESTO	TOTAL	2023	2024	2025	RESTO	TOTAL
64	604	16	24	12	51	Fresado y restitución de calzada - Restitución de banquetas, Ruta 7, Tramo: San Martín - Mendoza Princ. Sup., Sección: 1011,49 - 1036,43, Provincia de Mendoza	12.108.754	82.639.246	-	-	104.748.000	11,56%	88,44%	0,00%	0,00%	100,00%
64	604	16	24	13	51	Calzadas principales (Refuerzo), Ruta 40, Tramo: JOCOLI - LTE MZA/SAN JUAN, Sección: 3923,17 - 3377,89, Provincia de Mendoza	13.276.418	101.572.692	267.961.000	-	382.830.000	3,47%	26,53%	70,00%	0,00%	100,00%
64	604	16	24	14	51	Fresado y Restitución En Calzada - Restitución de Banquetas, Ruta 40, Tramo: Bardas Blancas - Malargue, Sección: 2937,27 - 2947,8, Provincia de Mendoza	5.112.477	39.113.623	-	-	44.226.000	11,56%	88,44%	0,00%	0,00%	100,00%
64	604	16	24	15	51	Fresado y Restitución de Calzada, Ruta 40, Tramo: Turuyán - Anchoris, Sección: 3226,13 - 3245,62, Provincia de Mendoza	7.097.021	54.296.479	143.251.500	-	204.645.000	3,47%	26,53%	70,00%	0,00%	100,00%
64	604	16	24	16	51	Fresado y restitución en calzada asfáltica - Restitución de banquetas, Ruta 40, Tramo: Anchoris - Luján de Cuyo, Sección: 3245,62 - 3272,41, Provincia de Mendoza	9.755.219	74.633.262	198.906.500	-	281.295.000	3,47%	26,53%	70,00%	0,00%	100,00%
64	604	16	24	17	51	Conservación Mejorativa, Ruta RN 0143, Tramo: San Rafael (Salida) - Pareditas, Sección: Km 533,61 - Km 565,56, Provincia de Mendoza	4.094.225	31.323.280	-	-	35.417.505	11,56%	88,44%	0,00%	0,00%	100,00%
64	604	16	24	18	51	Mantenimiento Ruta Nacional N° 40, Tramo: Luján de Cuyo - Mendoza, Sección: km 3290,54 - Km 3295,47, Provincia de Mendoza	8.498.775	65.020.736	171.545.526	-	245.065.037	3,47%	26,53%	70,00%	0,00%	100,00%
64	604	16	25	10	51	Mantenimiento Ruta Nacional N° 51, Tramo: CAMPO QUIJANO - ESTACION CHORRILLOS, Sección: Km 21,69 - Km 44,93, Provincia de Salta	14.686.940	112.363.160	103.950.000	-	231.000.000	6,36%	48,64%	45,00%	0,00%	100,00%
64	604	16	25	12	51	Conservación Mejorativa, Ruta Nacional N° 40, Tramo: LA DARSENA - ANGASTACO, Sección: Km 4370,77 - Km 4402,91, Provincia de Salta	22.541.796	172.459.215	104.993.939	-	300.000.000	7,51%	57,49%	35,00%	0,00%	100,00%
64	604	16	25	13	51	Conservación Mejorativa, Ruta Nacional N° 1V40, Tramo: S.A. DE LOS COBRES - LTE GUJUY, Sección: Km 0,00 - Km 20,00, Provincia de Salta	19.420.615	148.573.395	72.000.000	-	240.000.000	6,09%	61,91%	30,00%	0,00%	100,00%
64	604	16	26	10	51	Conservación Mejorativa en Ruta Nacional N° 9, Tramo: Río Leon - Emp. Ruta Nacional N° 52 (Purmasaca), Sección: Volcan (Km 1237,48) - Emp. Ruta Nacional N° 52 Purmasaca (Km 1252,29), Provincia de Jujuy	25.465.605	767.589.475	88.117.120	-	881.171.200	2,89%	87,11%	10,00%	0,00%	100,00%
64	604	16	26	11	51	Conservación de Rutina en Rutas Nacionales N° 40, N° 52, N° 9, N° 66, Tramos: L. SALTAS/JUJUY - EMP. RN 9 (LA GUACA) / LIMITE SALTAS/JUJUY - LTE. CON CHILE / EL CARMEN RP 42 - S.S. de JUJUY / R.N. 9 - R.N. 34 EL CUARTEADERO, Provincia de Jujuy	28.552.939	897.697.072	308.750.000	-	1.235.000.000	2,31%	72,69%	25,00%	0,00%	100,00%
64	604	16	27	10	51	Conservación Mejorativa, Ruta RN 1V03, Tramo: Cañada de Gomez Entrada y Salda, Sección: Km 375,27 - Km 379,00, Provincia de Santa Fe	3.834.739	29.336.061	-	-	33.172.800	11,56%	88,44%	0,00%	0,00%	100,00%
64	604	16	27	11	51	Conservación de Rutina, Ruta Nacional N° 11, Tramo: ROSARIO (EMP. RN A006) - SANTA FE (EMP. RN A012), Sección: Km 314,44 - Km 484,53, Provincia de Santa Fe	80.266.586	1.135.135.097	362.821.437	-	1.598.244.120	5,02%	71,02%	23,95%	0,00%	100,00%
64	604	16	27	12	51	Conservación de Rutina, Ruta Nacional N° 11 y Ruta Nacional N° A008, Tramo: CRESPO (RP N° 38) - AVELLANEDA (RP N° 31) / PTO. RECONQUISTA - EMP. RN N° 11, Sección: Km 618,45 - Km 794,69 / Km 0,00 - Km 11,89, Provincia de Santa Fe	114.417.516	1.700.179.727	-	-	1.814.597.243	6,31%	83,69%	0,00%	0,00%	100,00%
64	604	16	27	13	51	Conservación Mejorativa, Sistema Modular, Ruta Nacional N° 33, Tramo: SANC TI SPIRITU - EMP. R.N. N° A006 - B.N. Avda. Circunvalación de Rosario, Sección: Km 807,92 - Km 791,05, Provincia de Santa Fe	115.596.900	1.684.401.100	200.000.000	-	2.000.000.000	5,78%	84,22%	10,00%	0,00%	100,00%
64	604	16	27	14	51	Reciclado y Bacheo de carpeta de concreto asfáltico, Reparación de losas de hormigón y Mantenimiento de Banquetas, Ruta Nacional N° 178, Tramo: Emp. Ruta Nacional N° 33 - Las Rosas, Sección: Km 145,600 - Km 167,295, Provincia de Santa Fe	25.923.053	422.576.947	-	-	448.500.000	5,78%	94,22%	0,00%	0,00%	100,00%
64	604	16	27	15	51	Mantenimiento de Rutina sobre Ruta Nacional N° 98, Tramo: Emp. Ruta Nacional N° 11 (Vera) - Emp. Ruta Provincial N° 40, Sección: Sección: Km 77,00 - Km 123,57, Provincia de Santa Fe	34.679.670	565.320.330	-	-	600.000.000	5,78%	94,22%	0,00%	0,00%	100,00%
64	604	16	28	10	51	Conservación MEJORATIVA, RUTA NAC. N° 79, Tramo: Lta. San Luis/La Rioja - Uapós, Sección: Km 69,02 - Km 96,42, PROVINCIA DE LA RIOJA	15.390.156	117.743.944	108.927.900	-	242.062.000	6,36%	48,64%	45,00%	0,00%	100,00%
64	604	16	28	11	51	Conservación Mejorativa, Ruta Nac. N° 79, Tramo: Emp. RN 141 - Sta. Rita Rp 31, Sección: Km 137,10 - Km 170,67, Provincia de La Rioja	7.947.424	60.802.576	-	-	68.750.000	11,56%	88,44%	0,00%	0,00%	100,00%
64	604	16	28	12	51	Conservación Mejorativa, Ruta RN 0076, Tramo: Emp. RN N° 150 - Emp. RN N° 40, Sección: Km 33,66 - Km 40,66 y Km 75,63 - Km 112,74, Provincia de La Rioja	10.882.249	83.255.751	-	-	94.138.000	11,56%	88,44%	0,00%	0,00%	100,00%
64	604	16	28	13	51	Conservación Mejorativa, Ruta RN 0141, Tramo: Emp. RN N° 79 - Chepes, Sección: Km 1,31 - Km 29,65, Provincia de La Rioja	5.892.539	45.081.462	-	-	50.974.000	11,56%	88,44%	0,00%	0,00%	100,00%
64	604	16	28	14	51	Obra de mantenimiento en Ruta Nacional N° 141, Tramo: Emp. Con R.N. N° 79 - Chepes, Sección: Emp. RN 79 (Km 1,31) - Chepes (Km 29,65), Provincia de La Rioja	21.270.198	438.728.802	-	-	460.000.000	4,62%	95,38%	0,00%	0,00%	100,00%
64	604	16	28	15	51	Obra de mantenimiento en Ruta Nacional N° 141, Tramo: Emp. Con R.N. N° 79 Lta. San Juan/La Rioja, Sección: Chepes (Km 29,65) - Lta. San Juan/La Rioja (Km 81,94), Provincia de La Rioja	30.980.505	639.019.495	-	-	670.000.000	4,62%	95,38%	0,00%	0,00%	100,00%
64	604	16	28	16	51	Obra de mantenimiento en Ruta Nacional N° 76, Tramo: Emp. con RN N° 150 - Emp. RN 40 (V. Unión), Sección: Km 33,66 - Km 40,66 - S7 - Km 75,83 - Km 112,74, Provincia de La Rioja	24.275.789	675.724.231	-	-	700.000.000	3,47%	96,53%	0,00%	0,00%	100,00%
64	604	16	29	10	51	Conservación Mejorativa, Ruta Nacional N° 153, Tramo: EMP. R.N. N° 40 (V.A.) - PEDERNA, Sección: Km 74,31 - Km 75,46, Provincia de San Juan	19.925.551	152.442.448	-	-	172.368.000	11,56%	88,44%	0,00%	0,00%	100,00%
64	604	16	29	11	51	Transferencia de Funciones Operativas, Ruta Nacional N° 40 y Ruta Nacional N° 153, Tramo: Límite Mendoza/San Juan - San Juan Capital (ENT. CALLE 6) / EMP. Ruta Nacional N° 40 (V.A. M. Agua) - Pedernal, Provincia de San Juan	12.312.498	94.196.012	-	-	106.510.510	11,56%	88,44%	0,00%	0,00%	100,00%
64	604	16	30	10	51	Conservación Mejorativa, Ruta Nacional N° 12, Tramo: LTE CENTRE RIOS - EMP. RP N° 25, Provincia de Corrientes	41.586.317	730.267.893	-	-	771.854.210	5,39%	94,61%	0,00%	0,00%	100,00%
64	604	16	31	10	51	Obra de Mantenimiento, Ruta Nacional N° 40, Tramo: LA MERCED - LTE CATAMARCA/TUCUMAN, Sección: Km 636,50 (EMP. R.P. 9 (M) - BALCOZINA) - Km 881,19 (LTE CATAMARCA/TUCUMAN), Provincia de Catamarca	6.040.043	48.209.997	-	-	52.250.000	11,56%	88,44%	0,00%	0,00%	100,00%
64	604	16	31	11	51	Construcción y Reconstrucción de Defensas en Ruta Nacional N° 40, Tramo: Bolén - Río Agua Clara, Sección: km 4.094, km 4.095, km 4.096, km 4.098, km 4.099, km 4.101 y km 4.102, Provincia de Catamarca	17.338.635	132.860.165	-	-	150.200.000	11,56%	88,44%	0,00%	0,00%	100,00%
64	604	16	31	12	51	Reparación de calzada con reconstrucción y pavimentación de banquetas, RN N° 40, Límite La Rioja/Catamarca - Río Agua Clara, Km 4.099,15 - Km 4.103,14, Provincia de Catamarca	36.127.170	276.384.576	-	-	312.511.746	11,56%	88,44%	0,00%	0,00%	100,00%
64	604	16	31	13	51	Reparación de calzada con reconstrucción y pavimentación de banquetas, RN N° 60, Límite La Rioja/Catamarca - Tinogasta, Km 1.257,23 - Km 1.370,65, Provincia de Catamarca	34.322.747	198.083.637	-	-	232.406.384	11,56%	88,44%	0,00%	0,00%	100,00%
64	604	16	31	14	51	Reparación de calzada con reconstrucción y pavimentación de banquetas, RN N° 38, Límite La Rioja/Catamarca - Río Oncol, Km 506,02 - Km 570,24, Provincia de Catamarca	24.851.419	190.128.282	-	-	214.979.701	11,56%	88,44%	0,00%	0,00%	100,00%
64	604	16	31	15	51	Reparación de calzada con reconstrucción y pavimentación de banquetas, RN N° 60, Empalme RN N° 38 - Límite Catamarca/La Rioja, Km 1.117,95 - Km 1.161,31, Provincia de Catamarca	17.002.383	130.078.456	-	-	147.080.839	11,56%	88,44%	0,00%	0,00%	100,00%
64	604	16	32	11	51	Mantenimiento de Rutina por Sistema Modular en Ruta Nacional N° 237, Tramo: EMP. R.N. N° 22 (ARROYITO) - Km 1481,80, Sección: Km 1269,94 - Km 1481,80, Provincia del Neuquén	8.864.124	221.175.876	76.680.000	-	1.086.280.000	0,81%	20,29%	98,04%	0,00%	100,00%
64	604	16	32	12	51	Mantenimiento de Rutina por Sistema Modular en Ruta Nacional N° 40, Tramo: EMP. RN 231 - A. CHAPELCO CHICO // (PTE), Sección: Km 2124,50 - Km 2225,38, Provincia del Neuquén	17.338.635	432.860.165	50.000.000	-	500.000.000	3,47%	86,53%	10,00%	0,00%	100,00%
64	604	16	32	13	51	Mantenimiento de Rutina por Sistema Modular en Ruta Nacional N° 22, Tramo: EMP. R.N. 237 - ZAPALA/R.N. 40, Sección: Km 1270,24 - Km 1404,49, Provincia del Neuquén	6.340.311	158.202.169	65.457.500	-	230.000.000	2,76%	68,78%	28,46%	0,00%	100,00%

INFORMACION DE LA OBRA: 2022-98048861-APN 03#MEC



Planillas
Anexas al
Artículo 11

Congreso de la Nación
38-JGM-22
OD 376
42/



"Los Malvinas son argentinas"

CONTRATACION DE OBRAS DE INVERSION
CON INCIDENCIA EN EJERCICIOS FUTUROS

JURISDICCION	SERVICIO	PROGRAMA	SUBPROGRAMA	PROYECTO	OBRA	OBRA DE INVERSION	IMPORTE A DEVENGAR (en pesos)					AVANCE FISICO (en porcentaje)				
							2023	2024	2025	RESTO	TOTAL	2023	2024	2025	RESTO	TOTAL
64	604	16	32	14	51	Mantenimiento de Rutina por Sistema Modular en Ruta Nacional N° 237 y 40, Tramo: A' LIMAY CHICO (PTD) - EMP. RN 40 (EX RN 231) / LTE. R.NEGRO/NEUQUEN - EMP. RN 231, Sección: PROG. 1563,16 - PROG. 1630,52. Provincia del Neuquén.	43.754.826	713.256.286	-	-	757.011.112	5,70%	94,22%	0,00%	0,00%	100,00%
64	604	16	32	15	51	Obras de Mantenimiento: Sistema Modular en Ruta Nacional N° 2022, Tramo: Cerro Loma La Lufa - Emp. Ruta Nacional N° 22, Sección: Km. 9,52 - Km. 33,19. Provincia del Neuquén.	5.779.945	158.720.055	87.500.000	-	250.000.000	2,31%	62,69%	35,00%	0,00%	100,00%
64	604	16	32	16	51	Obras de Mantenimiento en Ruta Nacional N° 40, Tramo: Zapala - Las Lajas, Sección: Km. 243,06 - Km. 2482,16, Provincia del Neuquén.	34.679.670	585.320.330	-	-	600.000.000	5,78%	84,22%	0,00%	0,00%	100,00%
64	604	16	32	17	51	Obras de Mantenimiento en Ruta Nacional N° 242, Tramo: Las Lajas-Limita con Chile, Paso Int. Piro Hachado Sección: Km. 0 - Km. 59,84 - Provincia del Neuquén.	17.840.045	287.553.955	-	-	305.394.000	5,78%	94,22%	0,00%	0,00%	100,00%
64	604	16	33	11	51	Conservación Mejorativa en Ruta Nacional N° 3, Tramo: LTE. RIO NEGRO/CHUBUT - PTO. MADRYN, Secc: KM. 1354,57 - KM. 1394,51 - Provincia de CHUBUT	16.776.290	120.340.710	177.375.000	-	322.500.000	5,20%	39,80%	55,00%	0,00%	100,00%
64	604	16	33	12	51	Obras de Conservación Mejorativa de trabajos de bacheo y carpetines, Ruta RN 0040, Tramo: TRAMO: EMP. RN 26 - LOS TAMARISCOS, Sección: KM. 1432,59 - KM. 1469,00, Provincia de CHUBUT	14.190.555	108.588.277	150.038.128	-	272.792.960	5,20%	39,80%	55,00%	0,00%	100,00%
64	604	16	33	14	51	Obras de Mantenimiento en Ruta Nacional N° 3, Tramo: Puerto Madryn - Emp. Ruta Provincial N° 9, Sección: Prog. 1452,08 - Prog. 1504,30, Provincia del Chubut	31.666.099	379.230.096	273.930.798	-	684.826.996	4,62%	55,38%	40,00%	0,00%	100,00%
64	604	16	33	15	51	Obras de Mantenimiento en Ruta Nacional N° 3, Tramo: Trelew RN 25 - Emp. RP 30, Sección: Prog. 1504,30 - Prog. 1587,53, Provincia del Chubut	62.438.221	747.754.019	540.128.160	-	1.350.320.401	4,62%	55,38%	40,00%	0,00%	100,00%
64	604	16	33	16	51	Obras de Mantenimiento en Ruta Nacional N° 3, Tramo: Uzuquim RP 31 - Ea Laguna Grande, Sección: Prog. 1587,63 - Prog. 1729,26, Provincia del Chubut	36.593.758	430.243.261	316.558.012	-	791.395.031	4,62%	55,38%	40,00%	0,00%	100,00%
64	604	16	33	17	51	Obras de Mantenimiento en Ruta Nacional N° 3, Tramo: EA Laguna Grande - Emp. RP 27, Sección: Prog. 1729,26 - Prog. 1784,25, Provincia del Chubut	48.551.538	581.449.452	420.000.000	-	1.050.000.000	4,62%	55,38%	40,00%	0,00%	100,00%
64	604	16	33	18	51	Obras de Mantenimiento en Ruta Nacional N° 3, Tramo: Emp. RP 27 - Comodoro Rivadavia, Sección: Prog. 1784,25 - Prog. 1917,21, Provincia del Chubut	43.927.582	528.072.418	380.000.000	-	950.000.000	4,62%	55,38%	40,00%	0,00%	100,00%
64	604	16	33	19	51	Mantenimiento de Rutina por Sistema Modular en Ruta Nacional N° 26, Tramo: Emp. RN N° 3 - Km 209,62, Sección: Km 1817,20 - Km 1822,20, Provincia del Chubut	17.339.836	332.650.165	150.000.000	-	500.000.000	3,47%	66,53%	30,00%	0,00%	100,00%
64	604	16	33	20	51	Bacheo, Fresado, Carpetas Bituminosas y Banquinas Enripado en Ruta Nacional N° 25, Tramo: Trelew - Dolavon (Puesto Control Civil), Provincia del Chubut.	47.694.546	777.315.454	-	-	825.000.000	5,78%	84,22%	0,00%	0,00%	100,00%
64	604	16	33	21	51	Terminados y Banquinas en Ruta Nacional N° 25, Tramo: Las Chapas - Las Pumas, Provincia del Chubut	11.559.890	488.440.110	-	-	500.000.000	2,31%	87,69%	0,00%	0,00%	100,00%
64	604	16	36	10	51	Obras de Conservación Mejorativa - Bacheo y Microaglom., Ruta RN 0009, Tramo: Lte. Córdoba/Sgo. del Estero - Río Saladillo, Sección: Km 910,00 - Km. 931,00, Provincia de Sgo del Estero	4.328.023	33.111.977	-	-	37.440.000	11,56%	88,44%	0,00%	0,00%	100,00%
64	604	16	36	11	51	Obras de Conservación Mejorativa - Bacheo y Microaglom., Ruta RN 0009, Tramo: Lte. Córdoba/Sgo. del Estero - Río Saladillo, Sección: Km 931,00 - Km. 959,00, Promoción de Sgo del Estero	6.492.004	49.697.966	-	-	56.190.000	11,56%	88,44%	0,00%	0,00%	100,00%
64	604	16	37	12	51	Mantenimiento Ruta Nacional N° 130, Tramo: EMP. RN N° 14 - EMP. RP N° 20, Sección: Km. 0,00 - Km. 8227, Provincia de Entre Ríos	17.536.243	164.530.757	121.360.000	-	303.430.000	5,78%	54,22%	40,00%	0,00%	100,00%
64	604	16	37	13	51	Tareas de mantenimiento por sistema modular en Ruta Nacional N° 12, Tramo: INT. R.N. N° 127 - Lte. Comentes, Sección: km 500 - km. 647, Provincia de Entre Ríos	67.825.357	1.492.374.644	990.000.000	-	1.950.000.001	3,47%	76,53%	20,00%	0,00%	100,00%
64	604	16	38	14	51	Obras de conservación mejorativa en Ruta Nacional N° 95, Tramo: LA TIGRA - SARNZ PENA, Sección: KM. 1078 - KM. 1111, Provincia del Chaco.	33.977.985	299.952.015	125.970.000	-	419.900.000	8,08%	61,91%	30,00%	0,00%	100,00%
64	604	16	38	15	51	Obras de conservación mejorativa en Ruta Nacional N° 95, Tramo: KM. 1130 - EMP. R.P.N°9, Sección: KM. 1130 - KM. 1167, Provincia del Chaco.	54.054.046	413.545.854	141.180.000	-	608.780.000	8,88%	67,53%	23,19%	0,00%	100,00%
64	604	16	38	16	51	Obras de conservación mejorativa en Ruta Nacional N° 95, Tramo: KM. 1241 - PUENTE LAVALLE, Sección: KM. 1241 - KM. 1288, Provincia del Chaco.	48.075.410	352.504.590	170.820.000	-	569.400.000	8,08%	61,91%	30,00%	0,00%	100,00%
64	604	16	38	17	51	Recuperación y Mantenimiento por Sistema Modular en Ruta Nacional N° 11, Tramo: EMP. R.N.N°16 - LTE OFORMOSA, Sección: Km. 174 - Km. 263, Provincia del Chaco	62.515.885	816.284.115	473.200.000	-	1.352.000.000	4,62%	60,38%	35,00%	0,00%	100,00%
64	604	16	38	18	51	Recuperación y Mantenimiento por Sistema Modular en Ruta Nacional N° 89, Tramo: EMP. R.N.N°16 - EMP. R.P.13, Sección: Km. 174 - Km. 263, Provincia del Chaco	58.486.419	763.096.591	442.715.000	-	1.264.800.000	4,62%	60,38%	35,00%	0,00%	100,00%
64	604	16	38	19	51	Bacheo y carpeta asfáltica en calzada y bacheo en banquina pavimentada, RN N°16, Limite Comentes/Chaco - Makalle, Km 5 - Km 17,55, Provincia de Chaco	27.974.934	214.025.066	-	-	242.000.000	11,56%	88,44%	0,00%	0,00%	100,00%
64	604	16	38	20	51	Bacheo y carpeta asfáltica en calzada y bacheo en banquina pavimentada, RN N°16, Limite Comentes/Chaco - Presidencia de La Plata, Km 17,55 - Km 59,87, Provincia de Chaco	113.055.724	664.944.276	-	-	978.000.000	11,56%	88,44%	0,00%	0,00%	100,00%
64	604	16	38	21	51	Bacheo y carpeta asfáltica en calzada, RN N°16, Makalle - Quilpa, Km 74,74 - Km 116,73, Provincia de Chaco	87.219.675	743.781.325	-	-	84.000.000	11,56%	88,44%	0,00%	0,00%	100,00%
64	604	16	38	22	51	Bacheo y carpeta asfáltica en calzada, RN N°16, Presidencia de La Plata - Quilpa, Km 116,73 - Km 178,15, Provincia de Chaco	155.364.922	1.198.635.078	-	-	1.344.000.000	11,56%	88,44%	0,00%	0,00%	100,00%
64	604	16	39	11	51	Mantenimiento Ruta Nacional N° 3, Tramo: 2 Acceso M. Buratovich - Acceso a Colonia Los Alamo, Sección: 780,00 - km. 810,25, Provincia de Buenos Aires	113.218.054	113.218.054	298.705.484	-	426.722.120	3,47%	26,53%	70,00%	0,00%	100,00%
64	604	16	39	12	51	Mantenimiento Ruta Nacional N° 3, Tramo: FFCC Roca - Buratovich, Sección: Km 719 - km 780, Provincia de Buenos Aires	14.748.783	112.837.057	116.378.760	-	243.964.600	6,05%	46,25%	47,70%	0,00%	100,00%
64	604	16	39	13	51	Conservación de Rutina por Sistema Modular en Ruta Nacional N° 33, Tramo: Emp. Ruta Provincial N° 007-06 (Avda Besqueñanari) - Ea. Almans, Provincia de Buenos Aires	40.941.277	738.225.390	70.833.333	-	850.000.000	4,82%	86,85%	8,33%	0,00%	100,00%
64	604	16	39	14	51	Conservación de Rutina por Sistema Modular en Ruta Nacional N° 33, Tramo: Ea. Almans - Emp. Ruta Nacional N° 5 - Provincia de Buenos Aires	38.532.967	694.900.937	66.666.666	-	800.000.000	4,82%	86,85%	8,33%	0,00%	100,00%
64	604	16	39	15	51	Obras de Mantenimiento: Sistema Modular en Ruta Nacional N° 3, Tramo: Bahía Blanca - Dorrego, Sección: Km 599 - Km. 610, Provincia de Buenos Aires	32.936.494	440.589.206	-	-	473.425.700	6,94%	93,06%	0,00%	0,00%	100,00%
64	604	16	39	16	51	Obras de Mantenimiento: Sistema Modular en Ruta Nacional N° 229, Tramo: Necocheá - Tres Arroyos, Sección: Km. 0,00 - Km. 135,62, Provincia de Buenos Aires	47.863.403	642.215.297	-	-	690.078.700	6,94%	93,06%	0,00%	0,00%	100,00%
64	604	16	39	17	51	Obras de Mantenimiento: Sistema Modular en Ruta Nacional N° 3 y Ruta Nacional N° 22, Tramo: Emp. Ruta Provincial Ex Ruta Nacional N° 003 Río Maldonado - Pedro Luro Emp. Ruta Nacional N° 3 - Lta. Buenos Aires - La Pampa, Sección: km 688,00 - km 779,01 / km 718,85 - km 734,17, Provincia de Buenos Aires	52.016.505	697.980.495	-	-	750.000.000	6,94%	83,06%	0,00%	0,00%	100,00%
64	604	16	40	11	51	Fresado, Ejecución de Carpetines, Bacheo y Construcción de Calzada de H', Ruta RN 0022, Tramo: Tramo: Lte La Pampa - Chifloro Emp. R.N. N°152, Sección: Km 827,18 - Km 1.050,00, Provincia de Río Negro	4.839.728	37.029.932	-	-	41.868.590	11,56%	88,44%	0,00%	0,00%	100,00%
64	604	16	40	12	51	Mantenimiento de Rutina por Sistema Modular en Ruta Nacional N° 3, Tramo: Emp. Ruta Provincial Secund. N° 61 - Lte. Cf Chubut, Sección: km. 1180 - km. 1304, Provincia de Río Negro	6.895.934	173.064.056	120.000.000	180.000.000	480.000.000	1,44%	36,06%	25,00%	37,50%	100,00%
64	604	16	40	13	51	Conservación Mejorativa en Ruta Nacional N° 22, Tramo: Chifloro - Champay, Sección: km. 1044 - km. 1080, Provincia de Río Negro	32.367.892	247.832.308	-	-	280.200.200	11,56%	88,44%	0,00%	0,00%	100,00%
64	604	16	40	14	51	Conservación Mejorativa en Ruta Nacional N° 22, Tramo: Chichinales - Villa Regina, Sección: km. 1116 - km. 1132, Provincia de Río Negro	28.999.725	221.160.275	-	-	250.000.000	11,56%	88,44%	0,00%	0,00%	100,00%

IN-EG-2022-98048861-ADN-SH#MEC



Planillo Anexo al Artículo 11

CONTRATACION DE OBRAS DE INVERSION CON INCIDENCIA EN EJERCICIOS FUTUROS

Table with columns: JURISDICCION, SERVICIO, PROGRAMAS, SUBPROGRAMA, PROYECTO, OBRA, OBRA DE INVERSION, IMPORTE A DEVENGAR (en pesos) [2023, 2024, 2025, RESTO, TOTAL], AVANCE FISICO (en porcentaje) [2023, 2024, 2025, RESTO, TOTAL]. Rows list various infrastructure and maintenance projects across different provinces.

Handwritten scribbles and marks on the left side of the page.

Comodoro de la Nación 38-JGM-22 OD 376 43/.



“Los Malvinos son argentinos”




CONTRATACION DE OBRAS DE INVERSION
CON INCIDENCIA EN EJERCICIOS FUTUROS

Table with columns: JURISDICCION, SERVICIO, PROGRAMA, SUBPROGRAMA, PROYECTO, OBRA, OBRA DE INVERSION, and columns for REPORTE A DEVENGAR (en pesos) and AVANCE FISICO (en porcentaje) for years 2023, 2024, 2025, RESTO, and TOTAL.

38-JGM-22
OD 376
461.

Congreso de la Nación



IMPACT 2023-09048808 - APPN 2023 #MEC



Planillas
Anexas al
Artículo 11

CONTRATACION DE OBRAS DE INVERSIÓN
CON INCIDENCIA EN EJERCICIOS FUTUROS

Table with columns: JURISDICCIÓN, SERVICIO, PROGRAMA, SUBPROGRAMA, PROYECTO, OBRA, OBRA DE INVERSIÓN, IMPORTE A DEVENGAR (en pesos) [2023, 2024, 2025, RESTO, TOTAL], AVANCE FÍSICO (en porcentaje) [2023, 2024, 2025, RESTO, TOTAL]. Rows list various infrastructure projects across different provinces.

38-IGM-22
OD 376
48/



"Las Malvinas son argentinas"

INTEC 2022-98048601-AR-NSI#MEC



Handwritten signatures and initials on the left margin.

Handwritten text: Congreso de la Nación, 38-IGM-22, OD 376, 521.



Vertical text on the right edge: "Los Malvinas son argentinos"

CONTRATACION DE OBRAS DE INVERSION
CON INCIDENCIA EN EJERCICIOS FUTUROS

Table with columns: JURISDICCION, SERVICIO, PROGRAMA, SUBPROGRAMA, PROYECTO, OBRA, OBRA DE INVERSIÓN, IMPORTE A DEVENGAR (en pesos) [2023, 2024, 2025, RESTO, TOTAL], AVANCE FISICO (en porcentaje) [2023, 2024, 2025, RESTO, TOTAL]. Rows list various infrastructure and social service projects across different provinces.

INFORME 2022-98018001 - A47 NUB #MEC



Plantillas Anexas al Artículo 11

CONTRATACION DE OBRAS DE INVERSION CON INCIDENCIA EN EJERCICIOS FUTUROS

JURISDICCION	SERVICIO	PROGRAMA	SUBPROGRAMA	PROYECTO	OBRA	OBRA DE INVERSION	IMPORTE A DEVENGAR (en pesos)					AVANCE FISICO (en porcentaje)					
							2023	2024	2025	RESTO	TOTAL	2023	2024	2025	RESTO	TOTAL	
80	909	59	0	77	51	Ampliación y Puesta en Marcha Planta Depuradora	25.601.871	14.198.179	-	-	40.000.000	64,50%	35,50%	0,00%	0,00%	100,00%	
80	909	59	0	29	51	Mejora de Faltas	29.000.000	29.000.000	-	-	58.000.000	50,00%	50,00%	0,00%	0,00%	100,00%	
80	909	59	0	40	51	Reestructuración del Servicio de Farmacia	5.700.578	6.000.000	5.799.472	-	17.000.000	33,53%	35,29%	31,17%	0,00%	100,00%	
80	909	59	0	41	51	Complejo habitacional Y ené Aiken	16.302.991	19.697.009	14.000.000	-	50.000.000	32,61%	39,39%	28,00%	0,00%	100,00%	
80	909	59	0	42	51	Resolución de Barracas en Hogares en la Colonia Nacional Dr. Manuel A. Montes de Oca	4.000.000	40.000.000	38.000.000	-	80.000.000	5,00%	50,00%	45,00%	0,00%	100,00%	
80	909	59	0	43	51	Ampliación del Centro Interdisciplinario Salud Integral (CIS)	25.875.890	14.124.340	-	-	40.000.000	64,69%	35,31%	0,00%	0,00%	100,00%	
81	107	24	0	3	51	Refracción Centro de Visitantes - PN El Palmar, Prov. de Entre Ríos	5.000.000	19.000.000	6.000.000	-	30.000.000	16,67%	63,33%	20,00%	0,00%	100,00%	
81	107	24	0	22	51	Construcción de Portada y Recepción de Visitantes (Pelotón) en el PN Iberá - Prov. Corrientes	5.000.000	299.000.000	78.000.000	-	300.000.000	1,32%	78,68%	20,00%	0,00%	100,00%	
81	107	24	0	23	51	Construcción de Pasarelas en el PN Páramo - Prov. De Formosa	5.000.000	30.000.000	15.000.000	-	50.000.000	10,00%	60,00%	30,00%	0,00%	100,00%	
81	107	24	0	87	51	Puesta en Valor del Est. IAZ el Cataratas - PN Iguazú	5.000.000	11.400.000	7.800.000	-	30.000.000	16,67%	59,00%	25,33%	0,00%	100,00%	
81	107	24	0	89	51	Construcción de Subcentral de Insumos en el Parque Nacional Proteña	5.000.000	60.600.000	74.400.000	-	130.000.000	3,85%	67,33%	27,11%	0,00%	100,00%	
81	107	24	0	90	51	Construcción de Sistema Cosechero en el Parque Nacional Campos del Tuyú	2.862.138	6.737.863	2.400.000	-	12.000.000	23,85%	58,15%	20,00%	0,00%	100,00%	
81	107	24	0	92	51	Construcción de Grupo Sanitario en el Parque Nacional Fitofito	5.000.000	43.000.000	12.000.000	-	60.000.000	8,33%	71,67%	20,00%	0,00%	100,00%	
81	107	24	0	93	51	Construcción de Infraestructura en el Parque Nacional Campos de San Juan	5.000.000	35.000.000	70.000.000	-	110.000.000	4,55%	59,33%	33,33%	0,00%	100,00%	
81	107	27	0	51	51	Construcción de Muelle Cabeceera Norte - Parque Nacional Lago Puelo, Provincia de Chubut	1.354.301.000	100.699.000	-	-	455.000.000	77,87%	22,13%	0,00%	0,00%	100,00%	
81	317	61	0	2	51	Construcciones en Bienes de Dominio Público en el Marco del Proyecto Regional Argentina-Uruguay - Fondo de Adaptación - Ciudad de Cofán	107.160.000	12.840.000	-	-	120.000.000	89,30%	10,70%	0,00%	0,00%	100,00%	
81	317	61	0	3	51	Construcciones en Bienes de Dominio Público en el Marco del Proyecto Regional Argentina-Uruguay-Fondo de Adaptación - Ciudad de Cofán Uruguay	107.160.000	12.840.000	-	-	120.000.000	89,30%	10,70%	0,00%	0,00%	100,00%	
81	317	63	0	2	51	Construcción del Centro Ambiental - La Banda, Provincia de Santiago del Estero	1.167.847.725	1.816.618.703	88.511.827	-	3.000.978.250	37,89%	59,18%	7,82%	0,00%	100,00%	
81	317	63	0	3	51	Construcción del Centro Ambiental - Miraflores, Provincia de Buenos Aires	372.440.127	561.631.085	28.688.082	-	962.940.305	37,89%	59,18%	7,82%	0,00%	100,00%	
81	317	63	0	4	51	Construcción del Centro Ambiental en los Municipios de Ombú Mediana, Mar Chiquet, Pinamar y Villa Gesell, Provincia de Buenos Aires	249.221.184	1.904.370.303	185.143.678	-	2.348.735.225	10,75%	82,13%	7,12%	0,00%	100,00%	
81	317	63	0	5	51	Construcción del Centro Ambiental en la Región Alto Valle, Provincia de Río Negro	503.396.939	2.833.595.871	106.870.468	-	3.245.822.278	15,51%	81,14%	3,25%	-0,00%	100,00%	
81	317	63	0	6	51	Construcción del Centro Ambiental en los Municipios de Tanculpa, Coronel Suárez, Quinterín y Píjil, Provincia de Buenos Aires	489.665.989	2.378.585.094	47.912.265	-	2.896.433.435	16,72%	82,13%	1,65%	0,00%	100,00%	
81	317	63	0	62	51	Construcción Centro Integral de Residuos Sólidos en Chacabuco (BD N° 3149)	585.985.034	131.824.012	114.944.102	-	832.533.149	70,36%	15,83%	13,80%	0,00%	100,00%	
85	311	20	0	1	51	Construcción Edilicia para Acciones Vinculadas al Programa Nacional de Emergencia Socio-Habitacional FONPLATA	300.000.000	54.000.000	-	-	414.000.000	86,86%	13,04%	0,00%	0,00%	100,00%	
85	311	52	0	4	51	Construcción Edilicia en Espacios de Primera Infancia a Nivel Nacional (BD N° / OCAR) FASE II	526.238.601	310.229.280	1.136.459.230	-	1.972.928.101	26,71%	15,68%	57,61%	0,00%	100,00%	
85	311	52	0	5	51	Remodelación Edilicia en Espacios de Primera Infancia a Nivel Nacional (BD N° / OCAR) FASE II	1.245.669.725	1.562.137.489	2.737.920.842	-	5.525.728.065	22,50%	28,04%	49,45%	0,00%	100,00%	
85	311	52	0	6	51	Construcción Edilicia en Espacios de Primera Infancia Universidades a Nivel Nacional -Unidad (BD N° / OCAR) FASE II	151.591.077	512.750.240	1.354.471.920	-	2.018.813.237	7,51%	25,40%	67,09%	0,00%	100,00%	
TOTAL							106.036.364.870	609.201.085.869	499.251.537.871	73.828.845.272	1.998.405.633.871						

38-IGM-22
OD 376
531
Congreso de la Nación



INLEG-2022-98048861-APN-SH#MEC


"Las Malvinas son argentinas"



ADQUISICION DE BIENES Y SERVICIOS
CON INCIDENCIA EN EJERCICIOS FUTUROS

Table with columns: JURISDICCION, SERVICIO, PROGRAMA, BIENES Y SERVICIOS, IMPORTE A DEVENGAR (en pesos) [2023, 2024, 2025, RESTO, TOTAL], AVANCE FISICO (porcentajes) [2023, 2024, 2025, RESTO, TOTAL]. Rows include items like 'Servicio de internet', 'Servicio de conectividad con Hacienda', 'Servicio de mantenimiento de software', etc.

38-JGM-22
OD 376
541
Congreso de la Nación




"Las Malvinas son argentinas"



ADQUISICIÓN DE BIENES Y SERVICIOS
CON INCIDENCIA EN EJERCICIOS FUTUROS

JURISDICCION	SERVICIO	PROGRAMA	BIENES Y SERVICIOS	IMPORTE A DEVENGAR (en pesos)					AVANCE FÍSICO (porcentajes)					
				2023	2024	2025	RESTO	TOTAL	2023	2024	2025	RESTO	TOTAL	
45	374	16	Incorporación de efectos de construcción en apoyo a las actividades de mantenimiento.	7.000.000	7.000.000	7.000.000	824.000.000	845.000.000	0,83%	0,83%	0,83%	97,51%	100,00%	
45	374	16	Incorporación de sistemas fotovoltaicos (Paneles Solares) en unidades de la Fuerza.	17.000.000	17.000.000	17.000.000	132.000.000	183.000.000	9,29%	9,29%	9,29%	72,13%	100,00%	
45	379	1	Adquisición de hardware operativo para el centro de datos primarios de comunicaciones y ciberdefensa (Dirección General de Comunicaciones e Informática)	39.000.000	36.463.000	15.627.000	-	90.090.000	42,18%	40,47%	17,26%	0,00%	100,00%	
45	379	1	Recuperación sistema de elevación de agua para servicios generales del edificio "LIBERTAD" Ciudad Autónoma de Buenos Aires	9.200.000	9.200.000	920.000	-	19.320.000	47,62%	47,62%	4,76%	0,00%	100,00%	
45	379	1	Incorporación y reposición de mobiliarios, equipos de aires acondicionados y termotanques para el BATALLON DE SEGURIDAD DEL EMGA Ciudad Autónoma de Buenos Aires	3.986.776	2.800.896	2.156.756	-	8.944.427	44,57%	31,31%	24,11%	0,00%	100,00%	
45	379	16	Recuperación de la Operación del Dique de Carena N° 1 del ARPB, Provincia de Buenos Aires	227.040.000	214.025.006	91.726.002	50.280.648	583.070.656	39,94%	36,71%	15,73%	8,62%	100,00%	
45	379	16	Recuperación de la capacidad de detección y control aéreo del rompehielos A.R.A. "ALMIRANTE IRIZAR" mediante la adquisición de un radar primario y secundario asociado	900.000.000	10.000.000	-	-	910.000.000	99,90%	1,10%	0,00%	0,00%	100,00%	
45	379	16	Desarrollo de un Prototipo y Modernización de 6 Aviones Entrenador Militar Beechcraft T-34 - C1 Turbo Mentor - Provincia de Buenos Aires	170.029.462	390.000.000	958.613	-	560.989.075	30,86%	68,97%	0,17%	0,00%	100,00%	
45	379	16	Modernización de la Aeronave Beechcraft Super King Air B 200 - Provincia de Buenos Aires	217.694.626	369.600.000	93.363.497	-	680.658.325	32,00%	54,26%	13,72%	0,00%	100,00%	
45	379	16	Recuperación del instrumental del Arsenal Naval Puerto Belgrano Coronel Rosales - Provincia de Buenos Aires	71.342.731	28.770.879	20.637.065	-	120.750.675	59,08%	23,83%	17,09%	0,00%	100,00%	
45	379	16	Recuperación de las capacidades operativas del Sistema de Armas de Caza y Ataque de la Aviación Naval, Comandante Espora, Provincia de Buenos Aires	145.000.000	200.000	-	-	145.200.000	99,86%	0,14%	0,00%	0,00%	100,00%	
45	379	16	Recuperación de la Operación del Dique N° 2 del ARBP, Coronel de Menna L. Rosales - Provincia de Buenos Aires	1.165.000.000	36.771.026	206.399.000	974.607.859	2.362.977.885	48,89%	1,54%	8,66%	40,91%	100,00%	
45	379	16	Construcción de un Muelle, infraestructuras conexas y adquisición de maquinaria y equipos en punta oriental de la península de Ushuaia	4.269.167.803	4.429.750.012	3.139.673.193	864.634.760	12.723.225.768	33,55%	34,82%	24,68%	6,95%	100,00%	
45	379	16	Mejoramiento de la capacidad de comando control y comunicaciones mediante la incorporación de equipos radioeléctricos HF/VHF/UHF fijos y móviles de ARA AC1 (EX BAPIN 69609) (Nacional)	82.884.864	300.000.000	-	-	382.884.864	21,65%	78,36%	0,00%	0,00%	100,00%	
45	379	16	Ampliación de la capacidad de Vigilancia Marítima, mediante la incorporación de un radar de vigilancia marítima (RAVIMAR), Nacional	49.396.870	74.095.300	-	-	123.492.170	40,00%	60,00%	0,00%	0,00%	100,00%	
45	379	16	Desarrollo de software y hardware para un simulador de observador adelantado de la Infantería de Marina - versión 2020, Pcia de Buenos Aires	8.100.000	8.261.880	-	-	16.361.880	49,51%	50,49%	0,00%	0,00%	100,00%	
45	379	16	Construcción de 12 y Reparación de 3 Remolcadores para el Apostadero Ba Aa, Base Naval Mar del Plata, Base Naval Puerto Belgrano y Base Naval Ushuaia (Provincia de Tierra del Fuego-Provincia de Buenos Aires)	2.630.000.000	1.675.427.575	56.459.556	2.950.000.000	7.311.886.531	35,97%	22,91%	0,77%	40,36%	100,00%	
45	379	16	Construcción de un Submarino No Tripulado RQV para Uso de la Armada Argentina	199.660.000	156.000.001	-	-	355.660.001	56,14%	43,86%	0,00%	0,00%	100,00%	
45	379	16	Recuperación de Seis (6) unidades navales, Base Naval Puerto Belgrano.	133.800.000	2.206.714.206	-	-	2.340.514.206	5,72%	94,28%	0,00%	0,00%	100,00%	
45	379	16	Recuperación de la capacidad móvil de Lucha contra Incendio (LCI) DE LA Base DE Infantería de Marina Buzafas; mediante la incorporación de Vehículos autobombas y subestacionamiento medianos y pesados; Coronel Rosales, Pcia. de Buenos Aires.	84.135.000	64.368.360	-	-	148.503.360	56,65%	43,36%	0,00%	0,00%	100,00%	
45	381	16	Incorporación de Aeronaves Caza Multirrol.	10.387.099.052	25.399.576.752	13.226.177.850	161.263.146.346	210.276.000.000	4,94%	12,06%	6,29%	76,69%	100,00%	
50	607	16	Equipamiento estaciones de trabajo y subestades del Indep en varias localidades	103.418.157	150.542.493	-	-	64.039.500	318.000.150	32,52%	47,34%	0,00%	20,14%	100,00%
50	608	16	Compra de equipamiento para desarrollo de Material de Referencia para la Industria Farmacéutica y Metrología para la Salud - Provincia de Buenos Aires	112.685.984	71.170.586	-	-	183.856.480	61,29%	38,71%	0,00%	0,00%	100,00%	
50	608	16	Construcción de un nuevo laboratorio para la evaluación de envases para mercancías peligrosas - Provincia de Buenos Aires.	50.000.000	38.360.000	-	-	88.360.000	56,59%	43,41%	0,00%	0,00%	100,00%	
50	608	16	Reedificación de la infraestructura edilicia y adquisición de equipamiento de análisis para laboratorio de desarrollo de materiales de referencia para la industria láctea - Provincia de Santa Fe.	36.366.972	36.366.972	-	-	72.733.944	50,00%	50,00%	0,00%	0,00%	100,00%	
57	327	67	Adquisición de material rodante para la prestación de servicios (embarcos de la Línea Roca - AMBA)	5.210.938.051	6.751.200.000	36.376.470.172	-	48.338.608.223	10,78%	13,97%	75,25%	0,00%	100,00%	
TOTAL				47.590.558.317	77.976.929.780	69.758.706.319	174.272.244.496	369.587.938.912						

Congreso de la Nación
38-IGM-22
OD 376
551.





Congreso de la Nación

38-JGM-22
OD 376
56/.

PLANILLA ANEXA A, ARTICULO 11

CONTRATACIÓN DE OBRAS DE INVERSIÓN, BIENES Y SERVICIOS
CON INCIDENCIA EN EJERCICIOS FUTUROS.

REFERENCIAS DE LOS CÓDIGOS DE LOS CUADROS

Table with columns: JUR., SERVICIO, PROGRAMA, SUBPROGRAMA, DENOMINACIÓN. Lists various government services and programs such as Poder Judicial de la Nación, Ministerio de Defensa, and Ministerio de Economía.



Handwritten signatures and initials at the bottom of the page.

27-98048861-APN-SSH#MEC



Congreso de la Nación

38-JGM-22
OD 376
571.

PLANTILLA ANEXA A ARTÍCULO 11

CONTRATACIÓN DE OBRAS DE INVERSIÓN, BIENES Y SERVICIOS CON INCIDENCIA EN EJERCICIOS FUTUROS				
REFERENCIAS DE LOS CÓDIGOS DE LOS CUADROS				
J.R.	SERVICIO	PROGRAMA SUBPROGRAMA	DENOMINACIÓN	
64	604	26	4	Ministerio de Obras Públicas Dirección Nacional de Vialidad Caminos de Recuperación y Mantenimiento IV - CREMA IV
64	604	26	5	Ministerio de Obras Públicas Dirección Nacional de Vialidad Caminos de Recuperación y Mantenimiento V - CREMA V
64	604	26	6	Ministerio de Obras Públicas Dirección Nacional de Vialidad CREMA VI - Gestión Integral de Mantenimiento (GIM)
64	604	42	10	Ministerio de Obras Públicas Dirección Nacional de Vialidad Fortalecimiento de la Red Autopistas Federales - Plan Nacional Vial - Fase I
64	604	43	10	Ministerio de Obras Públicas Dirección Nacional de Vialidad Ruta Segura - Plan Nacional Vial - Fase I
64	604	44	10	Ministerio de Obras Públicas Dirección Nacional de Vialidad Obras Especiales de Accesibilidad y Conectividad Vial - Plan Nacional Vial - Fase I
64	604	45	10	Ministerio de Obras Públicas Dirección Nacional de Vialidad Obras de Pavimentación - Plan Nacional Vial Fase I
64	604	47	26	Ministerio de Obras Públicas Dirección Nacional de Vialidad Obras edificas en Distrito Jujuy
64	604	47	27	Ministerio de Obras Públicas Dirección Nacional de Vialidad Obras edificas en Distrito Santa Fe
64	604	47	31	Ministerio de Obras Públicas Dirección Nacional de Vialidad Obras Edificas en Distrito Catamarca
64	604	47	44	Ministerio de Obras Públicas Dirección Nacional de Vialidad Obras Edificas en Distrito Tierra del Fuego
64	604	48	21	Ministerio de Obras Públicas Dirección Nacional de Vialidad Obras de Seguridad en Distrito Buenos Aires
64	604	48	22	Ministerio de Obras Públicas Dirección Nacional de Vialidad Obras de Seguridad en Distrito Córdoba
64	604	48	23	Ministerio de Obras Públicas Dirección Nacional de Vialidad Obras de Seguridad en Distrito Tucumán
64	604	48	27	Ministerio de Obras Públicas Dirección Nacional de Vialidad Obras de Seguridad en Distrito Santa Fe
64	604	48	28	Ministerio de Obras Públicas Dirección Nacional de Vialidad Obras de Seguridad en Distrito La Rioja
64	604	48	31	Ministerio de Obras Públicas Dirección Nacional de Vialidad Obras de Seguridad en Distrito Catamarca
64	604	48	32	Ministerio de Obras Públicas Dirección Nacional de Vialidad Obras de Seguridad en Distrito Neuquén
64	604	48	38	Ministerio de Obras Públicas Dirección Nacional de Vialidad Obras de Seguridad en Distrito Chaco
64	604	48	40	Ministerio de Obras Públicas Dirección Nacional de Vialidad Obras de Seguridad en Distrito Río Negro
64	604	48	41	Ministerio de Obras Públicas Dirección Nacional de Vialidad Obras de Seguridad en Distrito La Pampa
64	604	48	42	Ministerio de Obras Públicas Dirección Nacional de Vialidad Obras de Seguridad en Distrito Formosa
64	604	48	44	Ministerio de Obras Públicas Dirección Nacional de Vialidad Obras de Seguridad en Distrito Tierra del Fuego
64	604	49	1	Ministerio de Obras Públicas Dirección Nacional de Vialidad Construcción de Obras de Artes
64	604	49	2	Ministerio de Obras Públicas Dirección Nacional de Vialidad Construcción de Puentes Menores
64	604	50	1	Ministerio de Obras Públicas Dirección Nacional de Vialidad Obras de Repavimentación - Plan Vial Nacional - Fase I
64	604	51	1	Ministerio de Obras Públicas Dirección Nacional de Vialidad Obras Menores - Plan Nacional Vial - Fase I
64	604	52	21	Ministerio de Obras Públicas Dirección Nacional de Vialidad Mantenimiento y Reparación de Obras de Arte 1º Distrito - Buenos Aires
64	604	52	22	Ministerio de Obras Públicas Dirección Nacional de Vialidad Mantenimiento de Obras de Arte en 2º Distrito - Córdoba
64	604	52	25	Ministerio de Obras Públicas Dirección Nacional de Vialidad Mantenimiento de Obras de Arte en 5º Distrito - Salta
64	604	52	27	Ministerio de Obras Públicas Dirección Nacional de Vialidad Mantenimiento de Obras de Arte en 7º Distrito - Santa Fe
64	604	52	29	Ministerio de Obras Públicas Dirección Nacional de Vialidad Mantenimiento de Obras de Arte en 8º Distrito - La Rioja
64	604	52	31	Ministerio de Obras Públicas Dirección Nacional de Vialidad Mantenimiento de Obras de Arte en 11º Distrito - CATAMARCA
64	604	52	32	Ministerio de Obras Públicas Dirección Nacional de Vialidad Mantenimiento de Obras de Arte en 12º Distrito - Neuquén
64	604	52	35	Ministerio de Obras Públicas Dirección Nacional de Vialidad Mantenimiento de Obras de Arte en 15º Distrito - Misiones
64	604	52	42	Ministerio de Obras Públicas Dirección Nacional de Vialidad Mantenimiento de Obras de Arte en 22º Distrito - Formosa
64	604	52	43	Ministerio de Obras Públicas Dirección Nacional de Vialidad Mantenimiento de Obras de Arte en 23º Distrito - Santa Cruz
64	604	53	1	Ministerio de Obras Públicas Dirección Nacional de Vialidad Ejecución de Infraestructura Vial para el Desarrollo Económico, Social y Productivo - Fase I
64	613	20	2	Ministerio de Obras Públicas Ente Nacional de Obras Hídricas de Saneamiento Desarrollo de Infraestructura de Agua Potable
64	613	20	3	Ministerio de Obras Públicas Ente Nacional de Obras Hídricas de Saneamiento Desarrollo de Infraestructura Cloacal
64	613	20	5	Ministerio de Obras Públicas Ente Nacional de Obras Hídricas de Saneamiento Desarrollo de Infraestructura Cloacal - Etapa II
64	613	20	6	Ministerio de Obras Públicas Ente Nacional de Obras Hídricas de Saneamiento Desarrollo de Infraestructura de Agua Potable Etapa 2
64	613	20	7	Ministerio de Obras Públicas Ente Nacional de Obras Hídricas de Saneamiento Desarrollo de Infraestructura Cloacal - Etapa III
70	101	16	0	Ministerio de Educación Fundación Miguel Lillo Investigación de la Flora, Fauna y Gea
70	330	1	0	Ministerio de Educación Ministerio de Educación Actividades Centrales
72	116	26	0	Ministerio de Cultura Biblioteca Nacional "Doctor Mariano Moreno" Servicios de la Biblioteca Nacional
72	337	18	1	Ministerio de Cultura Ministerio de Cultura Gestión del Museo Nacional de Bellas Artes - MNBA
75	350	1	0	Ministerio de Trabajo, Empleo y Seguridad Social Ministerio de Trabajo, Empleo y Seguridad Social Actividades Centrales
75	850	1	0	Ministerio de Trabajo, Empleo y Seguridad Social Administración Nacional de la Seguridad Social Actividades Centrales
75	850	1	1	Ministerio de Trabajo, Empleo y Seguridad Social Administración Nacional de la Seguridad Social Desarrollo de Infraestructura
80	903	53	0	Ministerio de Salud Hospital Nacional Dr. Baldomero Sommer Atención de Pacientes
80	909	59	0	Ministerio de Salud Colonia Nacional Dr. Manuel A. Montes de Oca Atención de Pacientes (DIS)
81	107	24	0	Ministerio de Ambiente y Desarrollo Sostenible Administración de Parques Nacionales Infraestructura en Áreas Naturales Protegidas
81	107	27	0	Ministerio de Ambiente y Desarrollo Sostenible Administración de Parques Nacionales Recuperación Sostenible de Paisajes y Medios de Vida en Argentina (BIRF SN y PROGREEN SAA)
81	317	61	0	Ministerio de Ambiente y Desarrollo Sostenible Ministerio de Ambiente y Desarrollo Sostenible Promoción y Gestión del Cambio Climático y el Desarrollo Sostenible
81	317	63	0	Ministerio de Ambiente y Desarrollo Sostenible Ministerio de Ambiente y Desarrollo Sostenible Control Ambiental
85	311	20	0	Ministerio de Desarrollo Social Ministerio de Desarrollo Social Abordaje Temático
85	311	52	0	Ministerio de Desarrollo Social Ministerio de Desarrollo Social Acceso al Plan Nacional de Primera Infancia



[Firmas manuscritas]

INLEG-2022-98048861-APN-SH#MEC




[Handwritten signatures and initials]

Capítulo II
Planilla Anexa 2 al Artículo 11

**CONTRATACION DE OBRAS O ADQUISICION DE BIENES Y SERVICIOS QUE INCIDEN EN EJERCICIOS FUTUROS
CON INCIDENCIA EN EJERCICIOS FUTUROS**

JURISDICCION	SERVICIO	PROYECTOS DE OBRA	IMPORTE A DEVENGAR (en pesos)					AVANCE (en porcentaje)				
			2023	2024	2025	RESTO	TOTAL	2023	2024	2025	RESTO	TOTAL
64	604	Corredor vial. Tramo empalme de la RN N°36 y la RN N°9 hasta el nacimiento de la Autovía Río Cuarto. Provincia de Córdoba	500.000.000	1.500.000.000			2.000.000.000	25%	75%	0%	0%	100%
50	328	Sistema de Expansión de Gasoductos en la Provincia de Santa Cruz -Etapa III- tramo Pico Truncado - Los Anchaos, Provincia de Santa Cruz	1.000.000.000	5.000.000.000	5.500.000.000	39.500.000.000	50.000.000.000	2%	10%	11%	77%	100%
64	604	Duplicación calzada Ruta Nacional N°8 desde Villa Mercedes (San Luis) a límite con Córdoba, Provincia de San Luis	1.612.898.762	5.241.513.733	8.527.864.971	-	15.382.277.465	10%	34%	55%	0%	100%
64	384	Construcción Acueducto del Este - San Luis	4.000.000.000	4.185.500.000	4.090.000.000	-	12.275.500.000	33%	34%	33%	0%	100%
64	604	Autopista Av. 25 de Mayo y Rotonda Autopista RP 55 (Villa Mercedes, San Luis), Provincia de San Luis	105.502.500	84.402.000	21.100.500	-	211.005.000	50%	40%	10%	0%	100%
57	327	Extensión de vías Ferrocarril San Martín - San Luis, Provincia de San Luis	328.474.039	2.737.283.661			3.065.757.700	11%	89%	0%	0%	100%
64	364	Nueva Zona de Actividades Logísticas - San Luis, Provincia de San Luis	418.127.628	2.090.638.144			2.508.765.772	17%	83%	0%	0%	100%
64	364	Embalse sobre el Río Quines, Localidad Quines, Ayacucho, Provincia de San Luis	4.300.000.000	15.761.789.703	24.720.197.610	25.720.197.610	70.502.184.922	6%	22%	35%	36%	100%
64	364	Mantenimiento y refuncionalización Centro de Atención Primaria de la Salud El Chorrillo, Provincia de San Luis	7.863.533	11.000.000			18.863.533	42%	58%	0%	0%	100%
64	364	Mantenimiento y refuncionalización Hospital de día Juana Kostay, Provincia de San Luis	11.870.207	20.000.000			31.870.207	37%	63%	0%	0%	100%
64	364	Mantenimiento y refuncionalización Centro de Atención Primaria de la Salud El Volcán, Provincia de San Luis	8.595.185	10.000.000			18.595.185	46%	54%	0%	0%	100%
64	364	Centro de Deshabitación para Consumo Problemático de Adicciones, Provincia de San Luis	80.109.975	70.000.000			150.109.975	53%	47%	0%	0%	100%
64	384	Edificio Descentralización Administrativa Santa Rosa del Conlara, Provincia de San Luis	12.661.801	8.400.000			21.061.801	60%	40%	0%	0%	100%
64	364	Centro de Desarrollo Infantil - Renca, Provincia de San Luis	8.271.752	30.000.000			38.271.752	22%	78%	0%	0%	100%
64	364	Centro de Desarrollo Infantil - Barrio 500 Viviendas Norte, Provincia de San Luis	18.687.668	18.000.000			36.687.668	51%	49%	0%	0%	100%
64	364	Centro de Desarrollo Infantil - Villa Mercedes, Provincia de San Luis	20.874.373	15.000.000			35.874.373	58%	42%	0%	0%	100%
57	327	Construcción nueva terminal de ómnibus - Potrero de los Funes, Provincia de San Luis	47.798.047	15.932.682			63.730.730	75%	25%	0%	0%	100%
57	327	Construcción nueva terminal de ómnibus - Ciudad de la Punta, Provincia de San Luis	130.875.922	65.337.981	21.779.320		217.993.204	60%	30%	10%	0%	100%
57	327	Construcción nueva terminal de ómnibus - Nogolí, Provincia de San Luis	89.822.328	44.911.164	14.970.388		149.703.880	60%	30%	10%	0%	100%
57	327	Refacción terminal de ómnibus - Nueva Esperanza, Provincia de San Luis	15.295.979	7.647.990	2.549.330		25.493.299	60%	30%	10%	0%	100%
50	328	Gasoducto Ruta Nacional N° 34, Provincia de Santa Fe	500.000.000	5.000.000.000	3.000.000.000		8.500.000.000	6%	58%	35%	0%	100%
64	364	Planta Industrial de Agua Pesada (PIAP), Provincia de Neuquén	1.200.000.000	7.200.000.000			8.400.000.000	14%	86%	0%	0%	100%
57	327	Renovación integral de terminales de buses de larga y media distancia	600.000.000	300.000.000	100.000.000		1.000.000.000	60%	30%	10%	0%	100%
64	613	Planta de Tratamiento y Redes en Necochea, Provincia de Buenos Aires	500.000.000	500.000.000			1.000.000.000	50%	50%	0%	0%	100%
70	330	Fortalecimiento Edificio de Jardines Infantiles, varios	5.000.000.000	10.000.000.000	2.000.000.000		17.000.000.000	29%	59%	12%	0%	100%
64	604	Autovía Ruta 14, Provincia de Misiones	1.000.000.000	1.500.000.000			2.500.000.000	40%	60%	0%	0%	100%
50	328	Ampliación de las redes eléctricas existentes, estaciones transformadoras y las líneas de extra alta tensión de 500 kV, Provincia de Misiones	50.000.000	100.000.000			150.000.000	33%	67%	0%	0%	100%
64	604	Puente Internacional San Javier - Porto Xavier (conecta Misiones con Brasil), Provincia de Misiones	1.000.000.000	1.500.000.000			2.500.000.000	40%	60%	0%	0%	100%
64	604	Puente Internacional en el paso fronterizo Alba Posse - Porto Mauá (conecta Misiones con Brasil), Provincia de Misiones	1.000.000.000	1.500.000.000			2.500.000.000	40%	60%	0%	0%	100%
64	604	Puente Internacional Candelana - Campichuelo (conecta Misiones con Paraguay), Provincia de Misiones	1.000.000.000	1.500.000.000			2.500.000.000	40%	60%	0%	0%	100%
64	604	Rotonda de acceso en la intersección de la Ruta Nacional 14 "José Gervasio Artigas" y la Avenida de las Araucarias, Provincia de Misiones	50.000.000	100.000.000	100.000.000		250.000.000	20%	40%	40%	0%	100%
30	325	Mejoramiento de la infraestructura de los centros de frontera de los pasos internacionales de Bernardo de Ingoyen-Dionisio Cerqueira, Puerto Iguazú-Foz de Iguazú, y Posadas-Encarnación, Provincia de Misiones	50.000.000	100.000.000			150.000.000	33%	67%	0%	0%	100%
70	330	Infraestructura y Equipamiento en Educación, Nacional	4.334.045.792	15.000.000.000			19.334.045.792	22%	78%	0%	0%	100%
64	604	Repavimentación Ruta Provincial N°5 y N°92 - Tintina - Campo Gallo, Provincia de Santiago del Estero	180.000.000	1.200.000.000			1.380.000.000	13%	87%	0%	0%	100%
64	604	Repavimentación Ruta Provincial N°7 - Afáztuya - Los Juries, Provincia de Santiago del Estero	180.000.000	1.200.000.000			1.380.000.000	13%	87%	0%	0%	100%
64	604	Repavimentación Ruta Provincial N°7 - Los Juries límite con Santa Fe, Provincia de Santiago del Estero	360.000.000	2.400.000.000			2.760.000.000	13%	87%	0%	0%	100%
64	604	Repavimentación Ruta Provincial N°13 - Los Juries Bandera, Provincia de Santiago del Estero	270.000.000	1.800.000.000			2.070.000.000	13%	87%	0%	0%	100%

Congreso de la Nación
 38-JGM-22
 OD 376
 58/




"Las Malvinas son argentinas"



CONTRATACION DE OBRAS O ADQUISICION DE BIENES Y SERVICIOS QUE INCIDEN EN EJERCICIOS FUTUROS CON INCIDENCIA EN EJERCICIOS FUTUROS												
JURISDICCION	SERVICIO	PROYECTOS DE OBRA	IMPORTE A DEVENGAR (en pesos)				AVANCE (en porcentaje)					
			2023	2024	2025	RESTO	TOTAL	2023	2024	2025	RESTO	TOTAL
64	604	Pavimentación Ruta Provincial Nº1 - Tramos Sol de Julio límite con Córdoba, Provincia de Santiago del Estero	300.000.000	2.000.000.000			2.300.000.000	13%	87%	0%	0%	100%
64	604	Repavimentación Ruta Provincial Nº92 Tramo Tintina - Otumpa, Provincia de Santiago del Estero	4.680.000.000	3.120.000.000			7.800.000.000	60%	40%	0%	0%	100%
64	604	Pavimentación Ruta Provincial N10 Tramo Villa Guasayan- San Pedro de Guasayan, Provincia de Santiago del Estero	360.000.000	2.400.000.000			2.760.000.000	13%	87%	0%	0%	100%
64	604	Repavimentación Ruta Provincial N83 Tramo Termes de Río Hondo - El charco- Isca Yacu, Provincia de Santiago del Estero	360.000.000	2.400.000.000			2.760.000.000	13%	87%	0%	0%	100%
64	604	Duplicación de Calzada Ruta Nº9 Acceso Sur a Ciudad Capital Desde Estación Zanjon a Rotonda Campo Contreras, Provincia de Santiago del Estero	50.000.000	100.000.000			150.000.000	33%	67%	0%	0%	100%
64	384	Dique Tuhamá y Mejoramiento del Sistema de Canales Menores y Obras Complementarias - Silipica, Loreto, Atamisqui, Salavina, San Martín, Provincia de Santiago del Estero	3.270.599.268	11.635.299.634	3.878.433.211		18.784.332.113	17%	82%	21%	0%	100%
50	363	Mejoramiento del Sistema de Riego Río Dulce y Canal Jume Esquina Capital, Banda, Robles, Silipica, Provincia de Santiago del Estero	7.009.800.000	6.168.309.000	8.188.300.000		19.346.400.000	36%	32%	32%	0%	100%
64	613	Ampliación red cloacal y P.T.L.C. La Banda, Provincia de Santiago del Estero	234.800.000	1.174.500.000	391.500.000		1.800.800.000	13%	65%	22%	0%	100%
64	364	Acueducto Telares - Sumampa - Ojo de Agua Quebrachos, Ojo de Agua, Provincia de Santiago del Estero	219.240.000	1.096.200.000	365.400.000		1.680.840.000	13%	65%	22%	0%	100%
64	364	Acueducto San Ramón Puerta del Jardín Santa Catalina Capital-Guasayan, Provincia de Santiago del Estero	173.374.200	66.697.100	26.895.700		269.957.000	60%	30%	10%	0%	100%
64	613	Red Cloacal y P.T.L.C. Fernandez-Robles, Provincia de Santiago del Estero	1.283.800.000	646.800.000	215.600.000		2.156.000.000	60%	30%	10%	0%	100%
64	364	Remodelación del Palacio San José, Provincia de Entre Ríos	60.000.000	120.000.000			200.000.000	40%	60%	0%	0%	100%
64	604	Repavimentación Avda Santos Ortiz, Ciudad de San Luis, Provincia de San Luis	600.000.000	1.500.000.000	1.500.000.000		3.600.000.000	17%	42%	42%	0%	100%
64	604	Alumbrado público en la Ruta Nacional N° 5 correspondiente al Km 158.2 hasta el km 162.5, Provincia de Buenos Aires	5.000.000	25.000.000			30.000.000	17%	83%	0%	0%	100%
64	604	Construcción de dársenas viales en el mismo tramo de Ruta Nacional 5, que atraviesa la ciudad de Chivilcoy, Provincia de Buenos Aires	5.000.000	25.000.000			30.000.000	17%	83%	0%	0%	100%
64	364	Centro de Estudios Universitarios - El Hoyo, Provincia de Chubut	50.000.000	100.000.000			150.000.000	33%	67%	0%	0%	100%
64	364	Natorio Municipal - El Hoyo, Provincia de Chubut	50.000.000	100.000.000			150.000.000	33%	67%	0%	0%	100%
64	364	Intertrabado Urbano Centro Etapa 1. (SIPE 151828) - Lago Puelo, Provincia de Chubut	50.000.000	100.000.000			150.000.000	33%	67%	0%	0%	100%
64	364	Un S.U.M. para mi Barro. Parajes: La Isla, Entre Ríos y Golondrinas. (SIPE 151832) - Lago Puelo, Provincia de Chubut	50.000.000	100.000.000			150.000.000	33%	67%	0%	0%	100%
64	364	Construcción de Sistemas de 500 m³, Las Golondrinas y Cerro Radal. -Defensa civil, barrio 27 de octubre, barrio radial alto, barrios municipales y barrio cabello. (SIPE 134118), Provincia de Chubut	50.000.000	100.000.000			150.000.000	33%	67%	0%	0%	100%
64	364	Perforaciones para abastecimiento de agua potable en Lago Puelo, Chubut. (SIPE 125267), Provincia de Chubut	50.000.000	100.000.000			150.000.000	33%	67%	0%	0%	100%
64	364	Obra Ejecución de pavimentos en barrios de la ciudad de Trelew. 28.600 metros cuadrados de pavimentos para calles de los Barrios Etchepare, San José, Los Sauces, Juan Manuel de Rosas, San David, Villa Itaka y Corradí - Trelew, Provincia de Chubut	50.000.000	100.000.000			150.000.000	33%	67%	0%	0%	100%
64	364	Centro Comercial a Cielo Abierto - Trelew, Provincia de Chubut	211.956.407	105.978.203	35.326.068		353.260.678	60%	30%	10%	0%	100%
64	364	Obra de defensas costeras en Playa Unión - Rawson, Provincia de Chubut	480.000.000	240.000.000	80.000.000		800.000.000	60%	30%	10%	0%	100%
64	364	Nueva terminal de Rawson, Provincia de Chubut	360.000.000	160.000.000	60.000.000		600.000.000	60%	30%	10%	0%	100%
64	613	Nuevo Acueducto Rawson, Provincia de Chubut	420.000.000	210.000.000	70.000.000		700.000.000	60%	30%	10%	0%	100%
63	365	Urbanización 1000 lotes entidades gremiales Rawson, Provincia de Chubut	720.000.000	360.000.000	120.000.000		1.200.000.000	60%	30%	10%	0%	100%
50	328	Electrificación rural mediante aportes específicos del FEDEL, Provincia de Misiones	50.000.000	100.000.000			150.000.000	33%	67%	0%	0%	100%
50	363	Plan de acceso al agua para la agricultura familiar, campesina e indígena en el marco del PISEAR, Provincia de Misiones	50.000.000	100.000.000			150.000.000	33%	67%	0%	0%	100%
50	363	Programa de inversión rural para el acceso al agua, Provincia de Misiones	50.000.000	100.000.000			150.000.000	33%	67%	0%	0%	100%
64	604	Construcción de las Terceras Trochas en la Ruta Nacional 14, Provincia de Misiones	50.000.000	100.000.000			150.000.000	33%	67%	0%	0%	100%
64	604	Autopista RN 11 -Tramo: Recreo - San Justo - Florencia, Provincia de Santa Fe, Provincia de Santa Fe	100.000.000	200.000.000	200.000.000		500.000.000	20%	40%	40%	0%	100%
64	604	Autopista RN 34 - Variante Sunchales, Provincia de Santa Fe	50.000.000	100.000.000	100.000.000		250.000.000	20%	40%	40%	0%	100%
64	604	Autopista RN 34 - Rotonda ingreso Tacuaral, Provincia de Santa Fe	50.000.000	100.000.000	100.000.000		250.000.000	20%	40%	40%	0%	100%
64	604	Autopista RN 11 Variante Ricardone - AUT 1V11 - Accesos a Puerto San Lorenzo - Puerto General San Martín - Timbúes, Provincia de Santa Fe	50.000.000	100.000.000	100.000.000		250.000.000	20%	40%	40%	0%	100%
64	604	RN 8 - Variante Venado Tuerto, Provincia de Santa Fe	50.000.000	100.000.000	100.000.000		250.000.000	20%	40%	40%	0%	100%
64	604	RN AD12 - Autopista - Variante Roldán, Provincia de Santa Fe	50.000.000	100.000.000	100.000.000		250.000.000	20%	40%	40%	0%	100%

[Handwritten signatures and initials]

Congreso de la Nación
 38-IGM-22
 OD 376
 59/



"Las Malvinas son argentinas"



Handwritten signatures and initials on the left margin.

CONTRATACION DE OBRAS O ADQUISICION DE BIENES Y SERVICIOS QUE INCIDEN EN EJERCICIOS FUTUROS
CON INCIDENCIA EN EJERCICIOS FUTUROS

JURISDICCION	SERVICIO	PROYECTOS DE OBRA	IMPORTE A DEVENGAR (en pesos)					AVANCE (en porcentaje)				
			2023	2024	2025	RESTO	TOTAL	2023	2024	2025	RESTO	TOTAL
64	613	Ampliación Planta Potabilizadora y Ampliación de Redes, Cañada de Gomez, Provincia de Santa Fe	500.000.000	500.000.000			1.000.000.000	50%	50%	0%	0%	100%
64	604	Nuevos Accesos a Terminales Portuarias - General Lagos - Arroyo Seco, Tramo Ingreso Norte, Provincia de Santa Fe	50.000.000	100.000.000			150.000.000	33%	67%	0%	0%	100%
64	604	Nuevos Accesos a Terminales Portuarias - General Lagos - Arroyo Seco, Tramo Ingreso Sur, Provincia de Santa Fe	50.000.000	100.000.000			150.000.000	33%	67%	0%	0%	100%
64	604	Nuevos Accesos a Terminales Portuarias - General Lagos - Arroyo Seco, Tramo Común, Provincia de Santa Fe	50.000.000	100.000.000			150.000.000	33%	67%	0%	0%	100%
64	604	Nuevos Accesos a Terminales Portuarias - General Lagos - Arroyo Seco y Adecuación Distribuidor Lado Rosario, Provincia de Santa Fe	50.000.000	100.000.000			150.000.000	33%	67%	0%	0%	100%
64	604	Nuevos Accesos a Terminales Portuarias - General Lagos - Arroyo Seco y Adecuación Distribuidor Lado Buenos Aires, Provincia de Santa Fe	50.000.000	100.000.000			150.000.000	33%	67%	0%	0%	100%
70	330	Infraestructura Física Educativa Escuela de Educación Técnica N° 355, Provincia de Santa Fe	50.000.000	100.000.000			150.000.000	33%	67%	0%	0%	100%
64	604	Mejoras en Accesos A La Ciudad De Santa Fe - Tramo Autopista Santa Fe/Rosario-Calle L. De La Torre, Provincia de Santa Fe	50.000.000	100.000.000			150.000.000	33%	67%	0%	0%	100%
64	604	Mejoras en Accesos A La Ciudad De Santa Fe - Tramo Puente Gobernador Oroño-Túnel Subfluvial, Provincia de Santa Fe	50.000.000	100.000.000			150.000.000	33%	67%	0%	0%	100%
64	604	Iluminación Integral De Todo El Tramo Con Tecnología Led, Provincia de Santa Fe	25.000.000	25.000.000			50.000.000	50%	50%	0%	0%	100%
50	328	GNEA I y II y GJA, Provincia de Formosa	500.568.361	25.028.318			525.596.679	95%	5%	0%	0%	100%
50	328	GNEA - Ramales de aproximación y domiciliarias e instalación de plantas compresoras y plantas reguladoras, Provincia de Formosa	100.342.409	70.328.686			170.671.095	59%	41%	0%	0%	100%
64	613	Sistema de desagues cloacales - Ibarreta, Provincia de Formosa	217.065.910	651.197.729			868.263.639	25%	75%	0%	0%	100%
64	613	Sistema de desagues cloacales - Ingeniero Juárez, Provincia de Formosa	249.501.045	748.503.136			998.004.181	25%	75%	0%	0%	100%
64	613	Rehabilitación redes desagues cloacales - Clorinda, Provincia de Formosa	340.228.698	1.020.686.095			1.360.914.793	25%	75%	0%	0%	100%
64	613	Nuevo sistema de tratamiento de los desagues cloacales - Clorinda, Provincia de Formosa	476.320.178	1.428.960.533			1.905.280.711	25%	75%	0%	0%	100%
64	613	Optimización del sistema de recolección de los líquidos cloacales, Provincia de Formosa	567.047.831	1.701.143.492			2.268.191.323	25%	75%	0%	0%	100%
64	613	Ampliación y optimización del sistemas de tratamiento líquidos cloacales - El Colorado, Provincia de Formosa	249.501.045	748.503.136			998.004.181	25%	75%	0%	0%	100%
64	613	Sistema de desagues cloacales - Villa Dos Trece, Provincia de Formosa	138.359.671	415.079.012			553.438.683	25%	75%	0%	0%	100%
64	364	Acueducto del Desarrollo Formoseño, Provincia de Formosa	4.638.017.206	100.530.294.062	110.561.519.062	11.779.971.768	227.509.802.098	2%	44%	49%	5%	100%
64	364	Construcción de Módulos Sanitarios, Provincia de Formosa	6.095.195	19.120.908			25.216.103	24%	76%	0%	0%	100%
57	327	Ejecución Obras Terminal de Omnibus, Provincia de Formosa	187.712.385	312.853.976	1.889.411.468		2.189.977.829	9%	14%	77%	0%	100%
57	327	Reparación, Mejoras y Equipamiento Puerto Formosa, Provincia de Formosa	18.771.239	153.296.448	14.991.963		187.061.650	10%	82%	8%	0%	100%
30	325	Remodelación del Complejo Fronterizo Pasarela "La Fraternidad" (FONPLATA 28/16), Provincia de Formosa	11.131.953	33.793.433			44.925.386	25%	75%	0%	0%	100%
50	328	Ampliación red de gas natural de San Fernando Del Valle De Catamarca, Provincia de Catamarca	369.809.364	184.804.682	61.601.561		616.015.608	60%	30%	10%	0%	100%
64	613	Ampliación de red de agua potable y desagüe cloacal en Barro La Cruz Negra, Provincia de Catamarca	19.995.874	9.997.637	3.332.612		33.326.123	60%	30%	10%	0%	100%
64	613	Ampliación de red de agua potable y desagüe cloacal en Loteo Peratta, Provincia de Catamarca	29.983.543	14.991.772	4.997.257		49.972.572	60%	30%	10%	0%	100%
64	604	Reformulación Canal Sud - Tramo Ruta Provincial N°301 - Desembocadura en Rio Salí, Provincia de Tucumán	1.800.000.000	1.200.000.000	5.000.000.000		8.000.000.000	23%	15%	63%	0%	100%
64	604	Ruta Nacional A-016 tramo B/N RN N°9 - Acceso Aeropuerto Internacional Tte Benjamín Matienzo, Provincia de Tucumán	405.000.000	2.700.000.000			3.105.000.000	13%	87%	0%	0%	100%
64	604	Ruta Nacional N° 1V38 tramo Río Marapa - Empalme RN N°38 - Sección III, Provincia de Tucumán	765.600.000	5.104.000.000			5.869.600.000	13%	87%	0%	0%	100%
64	604	Ruta Nacional N° 1V38 tramo Río Marapa - Empalme RN N°38 - Sección IV, Provincia de Tucumán	689.000.000	4.660.000.000			5.358.000.000	13%	87%	0%	0%	100%
64	604	Ruta Nacional N° 12 entre los Kms. 938 al 1.040 - Tramo Riachuelo-Satadas, Provincia de Corrientes	50.000.000	100.000.000			150.000.000	33%	67%	0%	0%	100%
64	604	Tramo N° 8 de la Ruta N° 14 desde la ruta N° 126 hasta el acceso al aeropuerto Paso de los Libres en la ruta N° 117, Provincia de Corrientes	50.000.000	100.000.000			150.000.000	33%	67%	0%	0%	100%
64	604	Reconstrucción Ruta Nacional N° 95 - Tramo de Villa Minetti a San Bernardo Provincia de Santa Fe, Provincia de Santa Fe	50.000.000	100.000.000			150.000.000	33%	67%	0%	0%	100%
57	327	Urbanización de la Terminal de Omnibus de Catamarca Capital, Provincia de Catamarca	924.095.402	462.042.701	154.014.234		1.540.142.337	60%	30%	10%	0%	100%
64	384	Sub acueducto zona Norte y Reserva 5000 m3 Ciudadela - Comodoro Rivadavia, Provincia de Chubut	500.000.000	1.000.000.000			1.500.000.000	33%	67%	0%	0%	100%

Congreso de la Nación
 38-JGM-22
 OD 376
 60/





Congreso de la Nación

38-JGM-22
OD 376
61/.



"Los Malvinas son argentinas"

**CONTRATACION DE OBRAS O ADQUISICION DE BIENES Y SERVICIOS QUE INCIDEN EN EJERCICIOS FUTUROS
CON INCIDENCIA EN EJERCICIOS FUTUROS**

JURISDICCION	SERVICIO	PROYECTOS DE OBRA	IMPORTE A DEVENGAR (en pesos)					AVANCE (en porcentaje)				
			2023	2024	2025	RESTO	TOTAL	2023	2024	2025	RESTO	TOTAL
50	328	Nueva Estación Transformadora 500/132 Comodoro Oeste - Línea de Alta Tensión doble tema 132kv de conexión regional - Comodoro Rivadavia, Provincia de Chubut	200.000.000	200.000.000			400.000.000	50%	50%	0%	0%	100%
64	804	Autovía de Circunvalación Norte - Comodoro Rivadavia, Provincia de Chubut	200.000.000	200.000.000			400.000.000	50%	50%	0%	0%	100%
64	364	Defensas costeras en Playa Unión - Rawson, Provincia de Chubut	50.000.000	100.000.000			150.000.000	33%	67%	0%	0%	100%
64	364	Planta de Tratamiento Sur (PTS) y obras complementarias - Puerto Madryn, Provincia de Chubut	500.000.000	1.000.000.000			1.500.000.000	33%	67%	0%	0%	100%
64	364	Ampliación derivación Sur del Acueducto de Circunvalación a Zona Playa Kaiser - Puerto Madryn, Provincia de Chubut	500.000.000	1.000.000.000			1.500.000.000	33%	67%	0%	0%	100%
64	604	Complementamiento de Infraestructura Vial-Pavimentación Sector A - Puerto Madryn, Provincia de Chubut	50.000.000	100.000.000			150.000.000	33%	67%	0%	0%	100%
64	604	Complementamiento de Infraestructura Vial-Pavimentación Sector B - Puerto Madryn, Provincia de Chubut	50.000.000	100.000.000			150.000.000	33%	67%	0%	0%	100%
64	604	Complementamiento de Infraestructura Vial-Pavimentación Sector C - Puerto Madryn, Provincia de Chubut	50.000.000	100.000.000			150.000.000	33%	67%	0%	0%	100%
57	327	Obras de Eliminación de las cargas frontales del Sitio 3 - Almirante Storni - Puerto Madryn, Provincia de Chubut	50.000.000	100.000.000			150.000.000	33%	67%	0%	0%	100%
70	330	Centro de Estudios Superiores y Universitarios - El Hoyo, Provincia de Chubut	50.000.000	100.000.000			150.000.000	33%	67%	0%	0%	100%
64	364	Alumbrado Público con tendido eléctrico subterráneo entre el paralelo 40 y la rotonda zona gastronómica - Lago Puelo, Provincia de Chubut	25.000.000	25.000.000			50.000.000	50%	50%	0%	0%	100%
64	604	Obra: Ruta Nacional N° 40 - Tramo: Barrancas - Malargüe, Sección I. KM. 2778,70 - KM. 2823,80 (La Pasarela), Provincia de Mendoza	120.000.000	80.000.000			200.000.000	60%	40%	0%	0%	100%
64	604	Obra: Ruta Nacional N° 40 - Tramo: Barrancas - Malargüe, Sección II. KM. 2823,80 (La Pasarela) - Inter. R.P. N° 181 (KM. 2887,25), Provincia de Mendoza	120.000.000	80.000.000			200.000.000	60%	40%	0%	0%	100%
64	604	Obra: Reconstrucción Ruta Provincia N° 186 y Acc. a DS3 - Tramo: R.N. N° 40 - Puesto Guardaparque. Sección: KM. 0,00 - KM. 35,80, Provincia de Mendoza	900.000.000	600.000.000			1.500.000.000	60%	40%	0%	0%	100%
64	604	Obra: Ruta Nacional N° 40 - Tramo: Barrancas - El Sosneado, Sección: Bardas Blancas - Malargüe / Construcción de Puentes y Accesos al Río Malargüe y Arroyo Loncoche - Expte. Ppal. N° 8398-L-2009, Provincia de Mendoza	300.000.000	200.000.000			500.000.000	60%	40%	0%	0%	100%
64	364	Obras conexas Municipio La Paz, Provincia de Mendoza	300.000.000	50.000.000			350.000.000	86%	14%	0%	0%	100%
64	364	Obras varias en Municipio Santa Rosa, Provincia de Mendoza	50.000.000	100.000.000			150.000.000	33%	67%	0%	0%	100%
64	604	Construcción del Nuevo Puente Urbano Zona Margen Sur, Provincia de Tierra Del Fuego	487.751.056	2.482.601.862	2.284.543.862	1.300.103.220	6.555.000.000	7%	38%	35%	20%	100%
50	328	Obra Estación Transformadora de 500/132 kV, 1 x 300 MVA en LEAT 500 KV entre ET Puerto Madryn y ET Santa Cruz Norte (Provincia de Chubut) y obras complementarias, Provincia de Chubut	250.000.000	500.000.000			750.000.000	33%	67%	0%	0%	100%
50	328	Obra Ampliación de Abastecimiento Eléctrico a la Comarca Andina del Paralelo 42. - Interconectado Cordillerano, Provincia de Chubut	250.000.000	500.000.000			750.000.000	33%	67%	0%	0%	100%
64	364	Planta Desalinizadora - Puerto Pirámides, Provincia de Chubut	250.000.000	500.000.000			750.000.000	33%	67%	0%	0%	100%
70	330	Obras en edificios escolares de las Regiones I y III que comprende inspecciones y arreglos de techos y arreglos de grietas en las paredes. Reposición de rejillas de ventilación. Impermeabilización de exteriores, Provincia de Chubut	50.000.000	100.000.000			150.000.000	33%	67%	0%	0%	100%
70	330	Obras en edificios escolares de las Regiones I y III que comprenden revestimiento de cañerías de agua externas, reposición de bombas de agua (entre ellas bombas de agua presurizadoras). Colocación de nuevos tanques de agua. Cambio de mochilas en los sanitarios. Cambios de tanques, Provincia de Chubut	50.000.000	100.000.000			150.000.000	33%	67%	0%	0%	100%
70	330	Obras en edificios escolares de las Regiones I y III que comprenden revisiones del tendido eléctrico, reparación de luminarias, cambio de artefactos de iluminación, Provincia de Chubut	50.000.000	100.000.000			150.000.000	33%	67%	0%	0%	100%
70	330	Obras en edificios escolares de las Regiones I y III. Revisión y cambio de artefactos de calefacción. Adquisición de calderas y caloramas, Provincia de Chubut	50.000.000	100.000.000			150.000.000	33%	67%	0%	0%	100%
70	330	Obras en edificios escolares de las Regiones I y III. Arreglos de los sistemas cloacales, Provincia de Chubut	50.000.000	100.000.000			150.000.000	33%	67%	0%	0%	100%
70	330	Obras en edificios escolares de la Región II. Arreglos de techos y de grietas en las paredes, Provincia de Chubut	50.000.000	100.000.000			150.000.000	33%	67%	0%	0%	100%
70	330	Obras en edificios escolares de la Región II. Arreglos de calderas y control de elementos de calefacción en general, Provincia de Chubut	50.000.000	100.000.000			150.000.000	33%	67%	0%	0%	100%
70	330	Obras en edificios escolares de la Región IV. Cambios de mochilas en los sanitarios. Cambios en instalaciones eléctricas, Provincia de Chubut	50.000.000	100.000.000			150.000.000	33%	67%	0%	0%	100%
70	330	Obras en edificios escolares de la Región V. Mantenimiento y en algunos casos cambio de calderas, Provincia de Chubut	50.000.000	100.000.000			150.000.000	33%	67%	0%	0%	100%

[Handwritten signatures and marks]




[Handwritten signature]

x x

CONTRATACIÓN DE OBRAS O ADQUISICIÓN DE BIENES Y SERVICIOS QUE INCIDEN EN EJERCICIOS FUTUROS
CON INCIDENCIA EN EJERCICIOS FUTUROS

JURISDICCIÓN	SERVICIO	PROYECTOS DE OBRA	IMPORTE A DEVENGAR (en pesos)				AVANCE (en porcentaje)					
			2023	2024	2025	RESTO	TOTAL	2023	2024	2025	RESTO	TOTAL
70	330	Obras en edificios escolares de la Región VI. Revisión y puesta en funcionamiento de calefactores, Provincia de Chubut	50.000.000	100.000.000			150.000.000	33%	67%	0%	0%	100%
30	325	Obra Construcción de Nuevo Centro Integrado de Frontera Paso Internacional Futaleufú, Provincia de Chubut	50.000.000	100.000.000			150.000.000	33%	67%	0%	0%	100%
64	604	Acceso Norte San Rafael RN 143-146, Provincia de Mendoza	50.000.000	100.000.000			150.000.000	33%	67%	0%	0%	100%
64	604	Obra Fase Inicial Paso Las Leñas, Provincia de Mendoza	100.000.000	100.000.000			200.000.000	50%	50%	0%	0%	100%
64	604	Mejoramiento y Repavimentación RN 188 Tramo General Alvear - Malargüe, Provincia de Mendoza	50.000.000	100.000.000			150.000.000	33%	67%	0%	0%	100%
50	328	Construcción de Línea 132kV San Isidro-Alem-Oberá II + E.T.L.N. Alem 132/33/13,2kV + Obras Complementarias, Posadas, Cerro Azul, L.N.Alem y Oberá, Provincia de Misiones	782.710.000	391.355.000	130.451.667		1.304.516.667	60%	30%	10%	0%	100%
50	328	Ampliación Red de Transporte Gasoducto del Noreste Argentino - Etapa III - Provincia de Misiones, Provincia de Misiones	41.451.245	20.725.622	8.808.541		69.085.408	60%	30%	10%	0%	100%
64	604	RUJA 12 - Construcción Autovía Ruta Nacional Nº12 - Tramo San Ignacio, Posadas, Provincia de Misiones	151.500.000	75.750.000	25.250.000		252.500.000	60%	30%	10%	0%	100%
50	328	Construcción de Línea 132kV San Isidro - Itambé Guazú + E.T. Itambé Guazú 132/33/13,2kV + Obras Complementarias, Posadas, Provincia de Misiones	341.873.333	170.936.667	56.978.889		569.788.889	60%	30%	10%	0%	100%
64	604	RUJA 8 - Pavim. Ruta Provincia Nº 8 - Tramo: Ruta Nacional Nº12 (Leonil) ? Ruta Nacional Nº14 (Campo Grande), Campo Grande, Provincia de Misiones	151.500.000	75.750.000	25.250.000		252.500.000	60%	30%	10%	0%	100%
64	604	RUJA 2 - Pavim. Ruta Provincia Nº 2 - Tramo: Azara - Empalme Ruta Pcial. Nº 10, Azara - Tres Capones, Provincia de Misiones	151.800.000	75.900.000	25.300.000		253.000.000	60%	30%	10%	0%	100%
64	604	RUJA 12 - Travesía Urbana en la Localidad de Jardín América - Ruta Nacional Nº12, Jardín América, Provincia de Misiones	100.800.000	50.400.000	18.800.000		168.000.000	60%	30%	10%	0%	100%
64	604	RUJA 12 - Travesía Urbana Ruta Nacional Nº12 - Garupá - Posadas, Posadas, Provincia de Misiones	144.000.000	72.000.000	24.000.000		240.000.000	60%	30%	10%	0%	100%
64	604	RUJA 105 - Duplicación de Calzada AU105 tramo Puentes Aº Pindapoy Chico - Ruta Nac. Nº14 San José, Garupá - San José, Provincia de Misiones	380.000.000	180.000.000	60.000.000		600.000.000	60%	30%	10%	0%	100%
50	357	Tendido de fibra óptica Wanda - El Dorado 70Km, Provincia de Misiones	33.062.750	16.531.375	5.510.458		55.104.583	60%	30%	10%	0%	100%
50	357	Tendido de fibra óptica y nodos de vinculación El Dorado - Pto Piray - Montecarlo - El Alcazar - Pto Rico 110Km, Provincia de Misiones	56.004.250	28.002.125	9.334.042		93.340.417	60%	30%	10%	0%	100%
50	357	Tendido de fibra óptica y nodo San Vicente - El Soberbio 76Km, Provincia de Misiones	37.246.200	18.623.100	6.207.700		62.077.000	60%	30%	10%	0%	100%
50	357	Tendido de fibra óptica y nodos de vinculación El Dorado - B de Julio - Liniers - Pozo Azul - Bdo de Yrigoyen 124Km, Provincia de Misiones	31.544.563	15.772.281	5.257.427		52.574.271	60%	30%	10%	0%	100%
64	604	RUJA 12 - Rotonda y mejora en el Acceso en la localidad de Puerto Rico - Ruta Nacional Nº12, Puerto Rico, Provincia de Misiones	60.000.000	30.000.000	10.000.000		100.000.000	60%	30%	10%	0%	100%
50	328	Construcción SET 33/13,2 KV Dos Hermanas y obras complementarias, Dos Hermanas, Provincia de Misiones	48.000.000	24.000.000	8.000.000		80.000.000	60%	30%	10%	0%	100%
50	328	Construcción SET 33/13,2 KV Esperanza y obras complementarias, Pto. Esperanza, Provincia de Misiones	40.485.000	20.242.500	6.747.500		67.475.000	60%	30%	10%	0%	100%
50	328	Construcción SET 33/13,2 KV Hospital Jardín América y obras complementarias, Jardín América, Provincia de Misiones	25.840.500	12.820.250	4.273.417		42.734.167	60%	30%	10%	0%	100%
50	328	Construcción SET 33/13,2 KV Paraje Gentile y obras complementarias, San Pedro, Provincia de Misiones	20.242.500	10.121.250	3.373.750		33.737.500	60%	30%	10%	0%	100%
64	604	RUJA 7 - Repavimentación de Ruta Provincial Nº9 Tramo: Ruta Nac. Nº12 (J. América) - Ruta nac Nº14 (A. del valle), Jardín América - Aristobulo del Valle, Provincia de Misiones	57.600.000	28.800.000	9.800.000		96.000.000	60%	30%	10%	0%	100%
64	604	RUJA 2 - Construcción de Nuevo Puente sobre Arroyo Pindayil, Alba Posse, Provincia de Misiones	120.000.000	60.000.000	20.000.000		200.000.000	60%	30%	10%	0%	100%
64	604	Pavim. Tramo Acceso Paraje Tobuna, Paraje Tobuna, Provincia de Misiones	54.000.000	27.000.000	9.000.000		90.000.000	60%	30%	10%	0%	100%
64	613	AP - DISTRIBUCION Troncal Sur de Agua Potable, Provincia de Misiones	150.000.000	75.000.000	25.000.000		250.000.000	60%	30%	10%	0%	100%
50	328	Construcción de LAT 500KV Rincón Santa María - Fachinal + EETT Fachinal 500/13/2/33kV, Posadas, Garupá y Fachinal, Provincia de Misiones	408.088.800	204.044.400	68.014.800		680.148.000	60%	30%	10%	0%	100%
50	328	Construcción de LAT 500KV Fachinal - Alto Uruguay + EETT Alto Uruguay 500/13/2/33kV, San Pedro, San Vicente, 2 de Mayo, El Soberbio, San Antonio, Provincia de Misiones	200.805.600	100.402.800	33.467.600		334.676.000	60%	30%	10%	0%	100%
64	613	DC - PLANTA TRATAMIENTO + EXTENSION Colectores de Mbotaby y Tucha de Desagües Cloacales, Provincia de Misiones	37.500.000	18.750.000	6.250.000		62.500.000	60%	30%	10%	0%	100%
64	613	Redes y Nexos de Agua Potable Norte 1 Oberá, Provincia de Misiones	15.000.000	7.500.000	2.500.000		25.000.000	60%	30%	10%	0%	100%
64	613	Redes y Nexos de Agua Potable Norte 2 Oberá, Provincia de Misiones	20.000.000	10.000.000	3.333.333		33.333.333	60%	30%	10%	0%	100%
50	328	Ampliación ET San Isidro, Posadas, Garupá y Fachinal, Provincia de Misiones	647.760.000	323.880.000	107.960.000		1.079.600.000	60%	30%	10%	0%	100%

Congreso de la Nación
38-JGM-22
OD 376
62/






CONTRATACION DE OBRAS O ADQUISICION DE BIENES Y SERVICIOS QUE INCIDEN EN EJERCICIOS FUTUROS CON INCIDENCIA EN EJERCICIOS FUTUROS												
JURISDICCION	SERVICIO	PROYECTOS DE OBRA	IMPORTE A DEVENGAR (en pesos)					AVANCE (en porcentaje)				
			2023	2024	2025	RESTO	TOTAL	2023	2024	2025	RESTO	TOTAL
50	378	Construcción de LAT 132KV DT Eldorado II - San Pedro, Puerto Piray y San Pedro, Provincia de Misiones	234.813.000	117.406.500	39.135.500		391.355.000	60%	30%	10%	0%	100%
64	613	Desagues cloacales L.N.ALEM, Provincia de Misiones	404.508.888	202.253.443	87.417.814		674.178.143	60%	30%	10%	0%	100%
64	613	Desagues cloacales a CORPUS - ROCA, CORPUS-ROCA, Provincia de Misiones	74.738.755	37.388.377	12.458.458		124.584.581	60%	30%	10%	0%	100%
65	365	CASA PROPIA - CONSTRUIR FUTURO, VARIAS, Provincia de Misiones	1.320.000.000	860.000.000	220.000.000		2.200.000.000	60%	30%	10%	0%	100%
64	364	Construcción de veredas barrio Canteras, San Pedro, Provincia de Misiones	7.680.000	3.840.000	1.280.000		12.800.000	60%	30%	10%	0%	100%
64	364	Construcción de cordón cuneta, San Pedro, Provincia de Misiones	9.780.000	4.890.000	1.630.000		16.300.000	60%	30%	10%	0%	100%
50	378	Ampliación ET San Isidro EMSA, Posadas, Provincia de Misiones	40.485.000	20.242.500	6.747.500		67.475.000	60%	30%	10%	0%	100%
50	378	Ampliación de ET Eldorado II, Puerto Piray y San Pedro, Provincia de Misiones	60.727.500	30.363.750	10.121.250		101.212.500	60%	30%	10%	0%	100%
50	378	Construcción de Línea 132KV San Pedro-B de Irigoyen + E.T.B. de Irigoyen 132/33/13,2KV + Obras Complementarias, San Pedro y Bernardo de Irigoyen, Provincia de Misiones	31.169.455	15.584.727	5.184.809		51.948.991	60%	30%	10%	0%	100%
50	378	Construcción de Línea 132KV B de Irigoyen-Andresito + E.T Andresito 132/33/13,2KV + Obras Complementarias, Bernardo de Irigoyen y C. Andresito, Provincia de Misiones	11.844.138	5.822.069	1.940.690		18.406.898	60%	30%	10%	0%	100%
50	378	Remodelación ET Oberá I, Oberá, Provincia de Misiones	28.149.200	14.574.600	4.858.200		48.582.000	60%	30%	10%	0%	100%
64	364	Construcción de senderos peatonales, Apóstoles, Provincia de Misiones	8.370.000	4.185.000	1.395.000		13.950.000	60%	30%	10%	0%	100%
64	364	Restauración de playón deportivo, San Ignacio, Provincia de Misiones	2.780.180	1.395.090	465.030		4.650.300	80%	30%	10%	0%	100%
64	364	Construcción playón deportivo, San Ignacio, Provincia de Misiones	7.850.000	3.925.000	1.325.000		13.250.000	80%	30%	10%	0%	100%
64	364	Construcción de Cordón cuneta, empedrado y veredas, Loreto, Provincia de Misiones	5.115.120	2.557.560	852.520		8.525.200	80%	30%	10%	0%	100%
64	364	Restauración de playón deportivo, Martires, Provincia de Misiones	2.780.180	1.395.090	465.030		4.650.300	80%	30%	10%	0%	100%
64	364	Restauración de playón deportivo, Corpus, Provincia de Misiones	2.780.180	1.395.090	465.030		4.650.300	80%	30%	10%	0%	100%
64	364	Restauración de playón deportivo, Gdor Roca, Provincia de Misiones	2.780.180	1.395.090	465.030		4.650.300	80%	30%	10%	0%	100%
64	364	Restauración de playón deportivo, Santa Ana, Provincia de Misiones	2.780.180	1.395.090	465.030		4.650.300	80%	30%	10%	0%	100%
64	364	Restauración de playón deportivo, Cerro Azul, Provincia de Misiones	2.780.180	1.395.090	465.030		4.650.300	80%	30%	10%	0%	100%
64	613	Sistema de agua potable ANDRESITO GUACURARI, Provincia de Misiones	45.431.320	22.715.660	7.571.887		75.718.867	80%	30%	10%	0%	100%
50	378	Remodelación Eldorado I, Eldorado, Provincia de Misiones	43.723.800	21.861.900	7.287.300		72.873.000	80%	30%	10%	0%	100%
64	364	Construcción de empedrado, San Pedro, Provincia de Misiones	11.340.000	5.670.000	1.890.000		18.900.000	80%	30%	10%	0%	100%
64	364	Restauración de playón deportivo, San Pedro, Provincia de Misiones	8.370.540	4.185.270	1.395.090		13.950.900	80%	30%	10%	0%	100%
64	364	Obras en varias localidades, Provincia de Misiones	720.000.000	360.000.000	120.000.000		1.200.000.000	80%	30%	10%	0%	100%
50	378	LMT San Pedro - Bernardo de Irigoyen, B. de Irigoyen, Provincia de Misiones	303.637.500	151.818.750	50.608.250		506.064.500	80%	30%	10%	0%	100%
50	378	LMT ET Eldorado - 8 de Julio, 8 de Julio, Santiago de Liniers y zona Norte Eldorado, Provincia de Misiones	145.748.000	72.873.000	24.281.000		242.910.000	80%	30%	10%	0%	100%
50	378	LMT Andresito - San Antonio, Pitalito y San Antonio, Provincia de Misiones	97.164.000	48.582.000	16.184.000		161.940.000	80%	30%	10%	0%	100%
64	613	Desagues cloacales BERNARDO IRIGOYEN, Provincia de Misiones	131.013.326	65.506.663	21.835.554		218.355.543	80%	30%	10%	0%	100%
70	330	Obras en Escuelas Emblemáticas, Puerto Iguazú, Provincia de Misiones	117.600.000	58.800.000	19.600.000		195.000.000	80%	30%	10%	0%	100%
70	330	Obras en Escuelas Nivel Inicial, San Javier, Provincia de Misiones	49.200.000	24.600.000	8.200.000		82.000.000	80%	30%	10%	0%	100%
70	330	Obras en Escuelas de Alta Precariedad, San Antonio, Provincia de Misiones	30.600.000	15.300.000	5.100.000		51.000.000	80%	30%	10%	0%	100%
70	330	Obras en Escuelas Emblemáticas, Eldorado, Provincia de Misiones	41.800.000	20.900.000	6.966.667		69.666.667	80%	30%	10%	0%	100%
64	613	Agua potable GARUHAPE, GARUHAPE, Provincia de Misiones	37.802.618	18.951.308	6.317.103		63.171.029	80%	30%	10%	0%	100%
70	330	Obras en Escuelas Quinquenales, Puerto Rico, Provincia de Misiones	20.750.000	10.375.000	3.458.333		34.583.333	80%	30%	10%	0%	100%
64	364	Restauración de playón deportivo, San Antonio, Provincia de Misiones	8.610.000	4.305.000	1.435.000		14.350.000	80%	30%	10%	0%	100%
64	364	Construcción de Sanitarios cancha municipal, Ruiz de Montoya, Provincia de Misiones	10.170.000	5.085.000	1.695.000		16.950.000	80%	30%	10%	0%	100%
70	330	Obras en Escuelas Quinquenales, Posadas, Provincia de Misiones	21.800.000	10.900.000	3.600.000		36.000.000	80%	30%	10%	0%	100%
70	330	Obras en Escuelas Quinquenales, Garupá, Provincia de Misiones	19.900.000	9.950.000	3.316.667		33.166.667	80%	30%	10%	0%	100%
70	330	Obras en Escuelas Quinquenales, San Ignacio, Provincia de Misiones	19.900.000	9.950.000	3.316.667		33.166.667	80%	30%	10%	0%	100%
70	330	Obras en Escuelas Quinquenales, Apóstoles, Provincia de Misiones	19.500.000	9.750.000	3.250.000		32.500.000	80%	30%	10%	0%	100%
64	613	AMPLIACION A.P. SEGUNDA ETAPA JARDIN AMERICA, JARDIN AMERICA, Provincia de Misiones	35.043.074	17.521.537	5.840.512		58.405.124	80%	30%	10%	0%	100%
64	613	AMPLIACION RED DE A.P. PTO IGUAZU, PTO. IGUAZU, Provincia de Misiones	26.014.287	13.007.148	4.335.716		43.357.162	80%	30%	10%	0%	100%
50	357	Tendido de fibra optica y nodo Oberá - Panambi 32Km, Provincia de Misiones	8.231.850	4.115.875	1.371.892		13.719.617	80%	30%	10%	0%	100%
64	364	Sañon de usos múltiples, Capivari, Provincia de Misiones	8.540.000	4.270.000	1.423.333		14.233.333	80%	30%	10%	0%	100%
64	364	Playón Deportivo nuevo, B. de Irigoyen, Provincia de Misiones	8.139.414	4.069.707	1.356.569		13.565.690	80%	30%	10%	0%	100%
50	357	Tendido de fibra optica y nodo Oppw - Gdor Roca 12Km, Provincia de Misiones	28.068.600	14.034.300	4.678.100		46.780.000	80%	30%	10%	0%	100%
50	357	Tendido de fibra optica y nodo Aristobulo del Valle - Sta Rita 40Km, Provincia de Misiones	16.184.000	8.092.000	2.698.000		26.980.000	80%	30%	10%	0%	100%
64	613	AMPLIACION SISTEMA DE A.P. COLONIA MARTIRES, CNA, MARTIRES, Provincia de Misiones	16.451.066	8.225.533	2.741.844		27.418.443	80%	30%	10%	0%	100%
50	357	Tendido de fibra optica y nodos de vinculación Cñta Alberti - Martires - caa Yari 25Km, Provincia de Misiones	58.028.500	29.014.250	9.671.417		96.714.167	80%	30%	10%	0%	100%

[Handwritten signature]

[Handwritten marks]

Congreso de la Nación
 38-JGM-22
 OD 376
 63/





Handwritten signature and initials

CONTRATACION DE OBRAS O ADQUISICION DE BIENES Y SERVICIOS QUE INCIDEN EN EJERCICIOS FUTUROS
CON INCIDENCIA EN EJERCICIOS FUTUROS

Table with columns: JURISDICCION, SERVICIO, PROYECTOS DE OBRA, IMPORTE A DEVENGAR (en pesos) [2023, 2024, 2025, RESTO, TOTAL], AVANCE (en porcentaje) [2023, 2024, 2025, RESTO, TOTAL]. Rows include projects like CASA PROPIA, Terminacion edificio municipal, and various school construction projects.

38-JGM-22
OD 376
64/
Congreso de la Nación





Congreso de la Nación

38-JGM-22
OD 376
65/



**CONTRATACION DE OBRAS O ADQUISICION DE BIENES Y SERVICIOS QUE INCIDEN EN EJERCICIOS FUTUROS
CON INCIDENCIA EN EJERCICIOS FUTUROS**

JURISDICCION	SERVICIO	PROYECTOS DE OBRA	IMPORTE A DEVENGAR (en pesos)					AVANCE (en porcentaje)				
			2023	2024	2025	RESTO	TOTAL	2023	2024	2025	RESTO	TOTAL
50	328	Remodelación LMT San Javier, San Javier, Provincia de Misiones	19.027.950	9.513.975	3.171.325		31.713.250	60%	30%	10%	0%	100%
50	328	Remodelación LMT Jardín América - Pto. Rico, Jardín América, Provincia de Misiones	10.930.950	5.465.475	1.821.825		18.218.250	60%	30%	10%	0%	100%
50	328	Remodelación SET 2 de Mayo, 2 de Mayo, Provincia de Misiones	60.800.000	30.300.000	10.100.000		101.000.000	60%	30%	10%	0%	100%
65	365	CASA PROPIA - HABITAR COMUNIDAD VARIAS, Provincia de Misiones	300.000.000	150.000.000	50.000.000		500.000.000	60%	30%	10%	0%	100%
50	328	Remodelación LMT C. de la Sierra, C. de la Sierra, Provincia de Misiones	65.400.000	32.700.000	10.900.000		109.000.000	60%	30%	10%	0%	100%
50	328	Construcción de Obras correspondientes a Cooperativas, T/ Provincia, Provincia de Misiones	126.722.205	63.361.102	21.120.367		211.203.675	60%	30%	10%	0%	100%
50	328	Construcción de Obras correspondientes a EMSA, T/ Provincia, Provincia de Misiones	132.441.588	66.220.795	22.073.588		220.735.982	60%	30%	10%	0%	100%
64	613	SANEAMIENTO DE ARROYO, POSADAS, Provincia de Misiones	47.459.199	23.729.600	7.909.887		79.098.665	60%	30%	10%	0%	100%
50	328	Construcción de Obras Rurales de Media y Baja Tensión, T/ Provincia, Provincia de Misiones	26.990.000	13.495.000	4.498.333		44.983.333	60%	30%	10%	0%	100%
50	328	Construcción de Central Fotovoltaica Dos de Mayo, Dos de Mayo, Provincia de Misiones	13.495.000	6.747.500	2.249.167		22.491.667	60%	30%	10%	0%	100%
50	328	Construcción de Central Fotovoltaica Andresito, Andresito, Provincia de Misiones	48.582.000	24.291.000	8.097.000		80.970.000	60%	30%	10%	0%	100%
64	613	SANEAMIENTO DE ARROYO, PUERTO IGUAZU, Provincia de Misiones	64.002.751	32.001.375	10.667.125		106.671.252	60%	30%	10%	0%	100%
50	328	Construcción de Central Fotovoltaica Col. Aurora, Colonia Aurora, Provincia de Misiones	5.991.780	2.995.890	998.630		9.986.300	60%	30%	10%	0%	100%
50	328	Construcción de Central Fotovoltaica L. N. ALEM, L.N.Alem, Provincia de Misiones	34.007.400	17.003.700	5.667.900		56.679.000	60%	30%	10%	0%	100%
50	328	Construcción de una Central Fotovoltaica San Vicente I y II, San Vicente, Provincia de Misiones	61.831.636	30.915.818	10.305.273		103.052.727	60%	30%	10%	0%	100%
64	613	RED TRONCAL PARA AGUA POTABLE, OBERA, Provincia de Misiones	22.729.358	11.364.679	3.788.226		37.882.263	60%	30%	10%	0%	100%
64	604	ruta 19 - Ecoducto, Bacheo y Repavimentación RP Nº19 - TRAMO II, Wanda, Provincia de Misiones	30.960.000	15.480.000	5.160.000		51.600.000	60%	30%	10%	0%	100%
64	604	Circunvalación Av. Berrondo y Av. Yuquerí - Etapa 5, Provincia de Misiones	20.000.000	10.000.000	3.333.333		33.333.333	60%	30%	10%	0%	100%
50	328	Construcción de Central Fotovoltaica B. de Irigoyen, Bernardo de Irigoyen, Provincia de Misiones	85.544.800	42.772.300	15.924.100		159.241.000	60%	30%	10%	0%	100%
50	328	Construcción de Central Fotovoltaica OBERA-I, II y III, Oberá, Provincia de Misiones	170.037.000	85.018.500	28.339.500		283.395.000	60%	30%	10%	0%	100%
50	328	Construcción del Parque Fotovoltaico San Antonio, San Antonio, Provincia de Misiones	28.339.500	14.169.750	4.723.250		47.232.500	60%	30%	10%	0%	100%
64	613	RED TRONCAL PARA AGUA POTABLE, POSADAS, Provincia de Misiones	51.366.889	25.683.445	8.561.148		85.611.482	60%	30%	10%	0%	100%
64	604	ruta 101 - Ecoducto, Bacheo y Repavimentación, Andresito, Provincia de Misiones	23.400.000	11.700.000	3.900.000		39.000.000	60%	30%	10%	0%	100%
64	604	Circunvalación Av. Berrondo y Av. Yuquerí - Etapa 4, Provincia de Misiones	60.000.000	30.000.000	10.000.000		100.000.000	60%	30%	10%	0%	100%
50	328	Construcción de una central de Biomasa, Aristóbulo del Valle, Provincia de Misiones	40.485.000	20.242.500	6.747.500		67.475.000	60%	30%	10%	0%	100%
50	328	Construcción de una central de Biomasa, San Vicente, Provincia de Misiones	34.701.429	17.350.714	5.783.571		57.835.714	60%	30%	10%	0%	100%
50	328	Construcción de Fábrica de Pellets, C. del la Sierra, Provincia de Misiones	3.373.750	1.686.875	562.282		5.622.917	60%	30%	10%	0%	100%
80	310	EQUIPAMIENTO DE SALUD, LEANDRO N. ALEM, Provincia de Misiones	91.898.245	45.949.123	15.316.374		153.163.742	60%	30%	10%	0%	100%
64	604	ruta 212 - Pavim. Ruta Provincia Nº 212 - Tramo: Caragatay - Ruta Nac. Nº 14 (San Vicente), Garuhapé, Provincia de Misiones	22.200.000	11.100.000	3.700.000		37.000.000	60%	30%	10%	0%	100%
64	604	Circunvalación Av. Berrondo y Av. Yuquerí - Etapa 3, Provincia de Misiones	30.000.000	15.000.000	5.000.000		50.000.000	60%	30%	10%	0%	100%
50	328	Construcción ET 132/33/13,2 KV Garupá + obras complementarias, Garupá, Provincia de Misiones	12.145.500	6.072.750	2.024.250		20.242.500	60%	30%	10%	0%	100%
50	328	Construcción ET 132/33/13,2 KV Candelaria + obras complementarias, Candelaria, Provincia de Misiones	12.145.500	6.072.750	2.024.250		20.242.500	60%	30%	10%	0%	100%
50	328	Construcción LAT 132 KV Itambé Guazú - Itaembé Mini - Villa Cabello - Posadas Centro + ET 132/33/13,2 KV Villa Cabello, Posadas, Provincia de Misiones	16.868.750	8.434.375	2.811.458		28.114.583	60%	30%	10%	0%	100%
80	310	EQUIPAMIENTO DE SALUD, PUERTO IGUAZU, Provincia de Misiones	36.379.865	18.189.883	6.083.328		60.653.076	60%	30%	10%	0%	100%
64	604	Circunvalación Av. Berrondo y Av. Yuquerí - Etapa 2, Provincia de Misiones	30.000.000	15.000.000	5.000.000		50.000.000	60%	30%	10%	0%	100%
64	604	Construcción vínculo Subterráneo 132 KV ET Posadas Centro - ET Máximo Paz, Posadas, Provincia de Misiones	26.990.000	13.495.000	4.498.333		44.983.333	60%	30%	10%	0%	100%
64	384	Restauración de playon deportivo, Jann America, Provincia de Misiones	8.370.540	4.185.270	1.395.080		13.950.900	60%	30%	10%	0%	100%
64	384	Restauración de playon deportivo, Montecarlos, Provincia de Misiones	8.370.540	4.185.270	1.395.080		13.950.900	60%	30%	10%	0%	100%
64	384	Restauración de playon deportivo, Puerto Rico, Provincia de Misiones	8.370.540	4.185.270	1.395.080		13.950.900	60%	30%	10%	0%	100%
64	384	Restauración de playon deportivo, Andresito, Provincia de Misiones	2.780.180	1.395.080	465.030		4.650.300	60%	30%	10%	0%	100%
50	328	Construcción LAT 132 KV San Vicente - San Pedro, Oberá - A. del Valle, Provincia de Misiones	60.997.400	30.498.700	10.168.233		101.662.333	60%	30%	10%	0%	100%
50	328	Construcción LAT 132 KV Oberá II - Aristóbulo del Valle, Oberá - A. del Valle, Provincia de Misiones	48.312.100	24.156.050	8.052.017		80.520.167	60%	30%	10%	0%	100%

x x

"Las Malvinas son argentinas"



Congreso de la Nación
 38-JGM-22
 OD 376
 66/



"Los Malvinos son argentinos"

CONTRATACION DE OBRAS O ADQUISICION DE BIENES Y SERVICIOS QUE INCIDEN EN EJERCICIOS FUTUROS CON INCIDENCIA EN EJERCICIOS FUTUROS												
JURISDICCION	SERVICIO	PROYECTOS DE OBRA	IMPORTE A DEVENGAR (en pesos)					AVANCE (en porcentaje)				
			2023	2024	2025	RESTO	TOTAL	2023	2024	2025	RESTO	TOTAL
64	604	RUTA 17 - Repavimentacion Ruta Provincial NP17, Pozo Azul, Provincia de Misiones	13.200.000	6.600.000	2.200.000		22.000.000	60%	30%	10%	0%	100%
64	604	Reconstrucción Av. Berondo y Av. Yuquerí - ETAPA 1, Provincia de Misiones	20.000.000	10.000.000	3.333.333		33.333.333	60%	30%	10%	0%	100%
70	330	Escuela N° 724, Provincia de Misiones	28.800.000	14.400.000	4.800.000		48.000.000	60%	30%	10%	0%	100%
50	329	Construcción SET 33/13, 7 KV Colonia Paraíso y obras complementarias, San Pedro, Provincia de Misiones	32.388.000	16.194.000	5.398.000		53.980.000	60%	30%	10%	0%	100%
80	310	EQUIPAMIENTO DE SALUD, POSADAS, Provincia de Misiones	15.057.827	7.528.914	2.509.621		25.086.212	60%	30%	10%	0%	100%
64	364	Integración de Espacios Verdes y Movilidad Sustentable, Provincia de Misiones	20.000.000	10.000.000	3.333.333		33.333.333	60%	30%	10%	0%	100%
70	330	ESC 698 NEM 92, Provincia de Misiones	28.800.000	14.400.000	4.800.000		48.000.000	60%	30%	10%	0%	100%
64	364	Infraestructura Urbana Vial y Desagües Pluviales - Av. Perón, Provincia de Misiones	15.000.000	7.500.000	2.500.000		25.000.000	60%	30%	10%	0%	100%
70	330	Escuela 16, Provincia de Misiones	18.200.000	9.600.000	3.200.000		31.000.000	60%	30%	10%	0%	100%
64	364	Canalización del arroyo Brazo Tuichá, Provincia de Misiones	40.000.000	20.000.000	6.666.667		66.666.667	60%	30%	10%	0%	100%
70	330	Escuela 899, Provincia de Misiones	14.400.000	7.200.000	2.400.000		24.000.000	60%	30%	10%	0%	100%
64	613	Saneamiento del Arroyo Tuichá y afluentes - 2° Tramo, Provincia de Misiones	22.500.000	11.250.000	3.750.000		37.500.000	60%	30%	10%	0%	100%
70	330	Escuela 899, Provincia de Misiones	18.200.000	9.600.000	3.200.000		31.000.000	60%	30%	10%	0%	100%
64	364	Saneamiento del Arroyo Tuichá y afluentes - 1° Tramo, Provincia de Misiones	22.500.000	11.250.000	3.750.000		37.500.000	60%	30%	10%	0%	100%
70	330	Escuela 68, Provincia de Misiones	14.400.000	7.200.000	2.400.000		24.000.000	60%	30%	10%	0%	100%
64	364	Desagües Pluviales, Empedrado y Mejoramiento de espacio verde -Bo Kleiven, Provincia de Misiones	15.000.000	7.500.000	2.500.000		25.000.000	60%	30%	10%	0%	100%
70	330	Escuela 898, Provincia de Misiones	14.400.000	7.200.000	2.400.000		24.000.000	60%	30%	10%	0%	100%
65	365	REACTIVACION Y FINALIZACION DE OBRAS DE VIVIENDAS E INFRAESTRUCTURA, VARAS, Provincia de Misiones	84.378.594	42.189.297	14.063.099		140.630.990	60%	30%	10%	0%	100%
64	364	Desagües Pluviales - Vial F.alk, Provincia de Misiones	15.000.000	7.500.000	2.500.000		25.000.000	60%	30%	10%	0%	100%
70	330	Escuela 864, Provincia de Misiones	14.400.000	7.200.000	2.400.000		24.000.000	60%	30%	10%	0%	100%
70	330	Escuela 31, Provincia de Misiones	14.400.000	7.200.000	2.400.000		24.000.000	60%	30%	10%	0%	100%
70	330	Escuela 954, Provincia de Misiones	14.400.000	7.200.000	2.400.000		24.000.000	60%	30%	10%	0%	100%
70	330	EFFI 1, Provincia de Misiones	14.400.000	7.200.000	2.400.000		24.000.000	60%	30%	10%	0%	100%
70	330	NENI Escuela 680, Provincia de Misiones	14.400.000	7.200.000	2.400.000		24.000.000	60%	30%	10%	0%	100%
70	330	Escuela 214, Provincia de Misiones	14.400.000	7.200.000	2.400.000		24.000.000	60%	30%	10%	0%	100%
64	364	Entosado y compactado de calles áreas urbana, Garupa, Provincia de Misiones	4.110.120	2.055.060	685.020		6.850.200	60%	30%	10%	0%	100%
64	364	Entosado y compactado de caminos vecinales, Cerro Azul, Provincia de Misiones	7.811.180	3.805.590	1.268.530		12.885.300	60%	30%	10%	0%	100%
64	364	Entosado y compactado de caminos vecinales, Alba Posse, Provincia de Misiones	6.990.000	3.495.000	1.165.000		11.650.000	60%	30%	10%	0%	100%
64	364	Entosado y compactado de caminos vecinales, Campo Grande, Provincia de Misiones	8.550.000	4.275.000	1.425.000		14.250.000	60%	30%	10%	0%	100%
64	364	Construcción de senderos peatonales, San Jose, Provincia de Misiones	2.790.000	1.395.000	465.000		4.650.000	60%	30%	10%	0%	100%
64	364	Construcción de senderos peatonales, Fachinal, Provincia de Misiones	2.790.000	1.395.000	465.000		4.650.000	60%	30%	10%	0%	100%
64	364	Construcción de senderos peatonales, Profundidad, Provincia de Misiones	2.790.000	1.395.000	465.000		4.650.000	60%	30%	10%	0%	100%
64	364	Construcción de senderos peatonales, Candelaria, Provincia de Misiones	2.790.000	1.395.000	465.000		4.650.000	60%	30%	10%	0%	100%
64	364	Construcción de senderos peatonales, Garupa, Provincia de Misiones	5.580.000	2.790.000	930.000		9.300.000	60%	30%	10%	0%	100%
64	613	Construcción de red de agua, Concepcion, Provincia de Misiones	5.580.000	2.790.000	930.000		9.300.000	60%	30%	10%	0%	100%
64	364	Construcción de senderos peatonales, Itacaruru, Provincia de Misiones	2.790.000	1.395.000	465.000		4.650.000	60%	30%	10%	0%	100%
64	364	Construcción de senderos peatonales, San Javier, Provincia de Misiones	5.580.000	2.790.000	930.000		9.300.000	60%	30%	10%	0%	100%
64	613	Construcción de perforación, Azara, Provincia de Misiones	5.580.000	2.790.000	930.000		9.300.000	60%	30%	10%	0%	100%
64	613	Construcción de perforación, Santa María, Provincia de Misiones	5.580.000	2.790.000	930.000		9.300.000	60%	30%	10%	0%	100%
64	613	Construcción de perforación, 3 Cipones, Provincia de Misiones	5.580.000	2.790.000	930.000		9.300.000	60%	30%	10%	0%	100%
57	327	Construcción de nueva terminal de pasajeros en la ciudad de San Ramón de la Nueva Orán, Provincia de Salta	50.000.000	100.000.000			150.000.000	33%	67%	0%	0%	100%
41	375	Base Logística La Matanza Esc. De Gendarmería M.M Guemes, Provincia de Buenos Aires	200.000.000	200.000.000			400.000.000	50%	50%	0%	0%	100%
71	103	Polo Tecnológico Ciudad Evita, Provincia de Buenos Aires	400.000.000	400.000.000			800.000.000	9%	91%	0%	0%	100%
80	330	Hospital Nestor Kirchner G. De Laferrere, Provincia de Buenos Aires	800.000.000	450.000.000	150.000.000		1.400.000.000	60%	30%	10%	0%	100%
80	310	Equipamiento Hospital Nestor Kirchner G. De Laferrere, Provincia de Buenos Aires	400.000.000	800.000.000			1.200.000.000	33%	67%	0%	0%	100%
64	364	Construcción De Parque Recreativo Ambiental Ciudad Evita, Provincia de Buenos Aires	500.000.000	300.000.000			800.000.000	63%	36%	0%	0%	100%
64	364	Construcción Parque Deportivo Y Recreativo Ciudad Evita, Provincia de Buenos Aires	300.000.000	300.000.000			600.000.000	50%	50%	0%	0%	100%
64	364	Construcción Polideportivo Virrey Del Pino, Provincia de Buenos Aires	100.000.000	50.000.000			150.000.000	67%	33%	0%	0%	100%
64	364	Construcción Polideportivo De Laferrere, Provincia de Buenos Aires	100.000.000	50.000.000			150.000.000	67%	33%	0%	0%	100%

[Handwritten signatures]

[Handwritten marks]

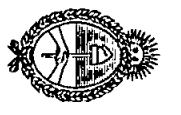


CONTRATACIÓN DE OBRAS O ADQUISICIÓN DE BIENES Y SERVICIOS QUE INCIDEN EN EJERCICIOS FUTUROS
CON INCIDENCIA EN EJERCICIOS FUTUROS

JURISDICCIÓN	SERVICIO	PROYECTOS DE OBRA	IMPORTE A DEVENGAR (en pesos)					AVANCE (en porcentaje)				
			2023	2024	2025	RESTO	TOTAL	2023	2024	2025	RESTO	TOTAL
57	327	Mejora Entorno De Estación 1. Casanova Y R. Castillo, Ramal Belgrano Sur, Provincia de Buenos Aires	500.000.000	200.000.000			700.000.000	71%	28%	0%	0%	100%
57	327	Parque Lineal (Línea Haedo Temperley) San Justo-La Tablada, Provincia de Buenos Aires	400.000.000	300.000.000			700.000.000	57%	43%	0%	0%	100%
57	327	Cruce Ferroviario Bajo Nivel Ruta 3, Provincia de Buenos Aires	200.000.000	4.000.000.000			4.200.000.000	5%	95%	0%	0%	100%
64	364	Proyecto De Regulación Y Repentido Arroyo Dupuy 3° Etapa, Provincia de Buenos Aires	1.000.000.000	8.000.000.000			9.000.000.000	11%	89%	0%	0%	100%
81	317	Reservorios 1 A 8 Cuenca Matanza Riachuelo (Ezeiza, Cañuelas, M.Paz, Lomas), Provincia de Buenos Aires	500.000.000	5.000.000.000	2.500.000.000		8.000.000.000	6%	63%	31%	0%	100%
64	364	Camino De La Ribera Matanza Etapa I- Laferrere Y Virrey Del Pino, Provincia de Buenos Aires	1.000.000.000	4.500.000.000			5.500.000.000	18%	82%	0%	0%	100%
64	604	Refuncionalización De Tránsito Diferencial Av. J.M De Rosas Entre Ruta 4 Y General Paz, Provincia de Buenos Aires	300.000.000	3.000.000.000			3.300.000.000	9%	91%	0%	0%	100%
64	613	Construcción Planta De Tratamiento Líquidos Cloacales Laferrere Etapa 2, Provincia de Buenos Aires	300.000.000	15.000.000.000	10.000.000.000		25.300.000.000	1%	58%	40%	0%	100%
57	327	Construcción Ramal 20 De Junco- Virrey Del Pino, Provincia de Buenos Aires	250.000.000	2.500.000.000	2.500.000.000		5.250.000.000	5%	48%	48%	0%	100%
50	328	Gasoducto troncal Lavalle - Catamarca 110 km, Provincia de Catamarca	500.000.000	5.000.000.000	5.000.000.000		10.500.000.000	5%	48%	48%	0%	100%
81	317	Planta enterradora de residuos sólidos, Provincia de Catamarca	50.000.000	100.000.000			150.000.000	33%	67%	0%	0%	100%
5	320	Nuevo edificio Poder Judicial - Valle Chico, Provincia de Catamarca	250.000.000	250.000.000			500.000.000	50%	50%	0%	0%	100%
80	310	Nuevo Hospital Polo de Salud - Centro de Alta Complejidad, Provincia de Catamarca	250.000.000	500.000.000	1.500.000.000		2.250.000.000	11%	22%	67%	0%	100%
64	613	Acueducto Norte de Agua Potable - San Fernando Del Valle de Catamarca, Provincia de Catamarca	500.000.000	500.000.000			1.000.000.000	50%	50%	0%	0%	100%
64	364	Obras complementarias Dique Las Tunas, Provincia de Catamarca	50.000.000	100.000.000			150.000.000	33%	67%	0%	0%	100%
64	364	Obras complementarias Dique El Bolsón, Provincia de Catamarca	50.000.000	100.000.000			150.000.000	33%	67%	0%	0%	100%
57	327	Terminal de ómnibus, Carmen de Areco, Provincia de Buenos Aires	95.000.000	48.000.000	18.000.000		161.000.000	60%	30%	10%	0%	100%
64	364	Defensa costera y paseo ribereño Puerto Nuevo - Puerto Sanchez, Provincia de Entre Ríos	1.020.000.000	510.000.000	170.000.000		1.700.000.000	60%	30%	10%	0%	100%
57	327	Accesibilidad y Conectividad del Aeropuerto Ciudad de Paraná con Rutas Nacionales, Provincia de Entre Ríos	1.020.000.000	510.000.000	170.000.000		1.700.000.000	60%	30%	10%	0%	100%
57	327	Nueva Estación Terminal de Ómnibus Ciudad de Paraná, Provincia de Entre Ríos	1.500.000.000	750.000.000	250.000.000		2.500.000.000	60%	30%	10%	0%	100%
64	324	Sistematización y parquización del Arroyo Colorado - Tramo Don Bosco - Fraternidad, Provincia de Entre Ríos	900.000.000	150.000.000	150.000.000		1.500.000.000	60%	30%	10%	0%	100%
64	613	Nueva Cloaca Máxima Sur y Planta de Tratamiento de Efluentes Cloacales Ciudad de Paraná, Provincia de Entre Ríos	180.000.000	900.000.000	300.000.000		1.380.000.000	13%	65%	22%	0%	100%
64	604	Pavimentación y Obras Complementarias Tránsito Pesado Zona Sur, Provincia de Entre Ríos	840.000.000	560.000.000			1.400.000.000	60%	40%	0%	0%	100%
64	604	Vinculación Nuevo Hospital de la Boxada y Hospital Militar con Rutas Nac. y Provincia - Tramo Av. Provincia de Entre Ríos	480.000.000	320.000.000			800.000.000	60%	40%	0%	0%	100%
64	604	Plan Pavimentación 1° Etapa Ciudad de Paraná, Provincia de Entre Ríos	900.000.000	600.000.000			1.500.000.000	60%	40%	0%	0%	100%
64	604	Ensanche y repavimentación Av. Rondeau desde Churrarín a Almatuerce, Provincia de Entre Ríos	168.000.000	112.000.000			280.000.000	60%	40%	0%	0%	100%
64	604	Pavimentación R.P. N° 20 - Tramo: El 14 (Empalme Rm78) - Límite Con Córdoba (Los Túneles), Provincia de La Rioja	181.831.573	1.278.877.154			1.470.708.727	13%	67%	0%	0%	100%
64	613	Obras Hídricas de Saneamiento (CAF), Provincia de Buenos Aires	367.815.402	1.598.478.782	2.371.039.742	1.693.599.816	5.890.934.742	0%	28%	40%	28%	100%
50	328	Et 500/132 Kv Robles + Leat Para Vinculación Con Et Sde, Provincia de Santiago del Estero	1.781.340.000	8.806.700.000	2.888.900.000		13.656.940.000	13%	65%	22%	0%	100%
50	328	Gasoducto Capital Loreto (Alo 18868), Provincia de Santiago del Estero	373.880.000	1.618.400.000	538.800.000		2.483.080.000	13%	65%	22%	0%	100%
50	328	Línea en 132 Kv Fandels - La Guardia - Rebaje Banda, Provincia de Santiago del Estero	307.886.000	1.536.430.000	512.810.000		2.358.926.000	13%	65%	22%	0%	100%
50	328	Construcción de una nueva ET Olipas 132/33/13,2 KV - 15/15/10 MVA, Provincia de La Rioja	161.840.000	809.700.000	269.800.000		1.241.540.000	13%	65%	22%	0%	100%
50	328	Construcción de Línea Alta Tensión 132 KV Olipas - Chepes + Nueva ET Chepes 132/33/13,2 KV - 30/30/30 MVA, Provincia de La Rioja	518.208.000	2.591.040.000	3.500.000.000		6.609.248.000	8%	38%	53%	0%	100%
50	328	Construcción de Línea Alta Tensión 132 KV Entre ET Nonogasta-Chileco + ET Chileco 132/33/13,2 KV - 2x30/30/30 MVA, Provincia de La Rioja	244.367.460	1.221.837.300	407.278.100		1.873.483.860	13%	65%	22%	0%	100%
50	328	Repotenciación Trafo I en ET Transnoa de 30 MVA a 60 MVA, Provincia de La Rioja	809.700.000	404.850.000	134.950.000		1.348.500.000	60%	30%	10%	0%	100%
50	328	Repotenciación Trafo I y Trafo II en ET Este de 30 MVA a 60 MVA, Provincia de La Rioja	161.840.000	809.700.000	269.800.000		1.241.540.000	13%	65%	22%	0%	100%
50	328	Repotenciación ET Nonogasta de 30 MVA a 40/40/30 MVA, Provincia de La Rioja	809.700.000	404.850.000	134.950.000		1.348.500.000	60%	30%	10%	0%	100%
50	328	Construcción de una Nueva ET. 132/33/13,2 KV - 1x60 MVA Etapa 1, Provincia de La Rioja	242.810.000	1.214.550.000	404.850.000		1.862.310.000	13%	65%	22%	0%	100%

[Handwritten signatures and marks]

Congreso de la Nación
 38-JGM-22
 OD 376
 67/



"Las Malvinas son argentinas"



[Handwritten signatures and marks]

CONTRATACION DE OBRAS O ADQUISICIÓN DE BIENES Y SERVICIOS QUE INCIDEN EN EJERCICIOS FUTUROS
CON INCIDENCIA EN EJERCICIOS FUTUROS

JURISDICCIÓN	SERVICIO	PROYECTOS DE OBRA	IMPORTE A DEVENGAR (en pesos)					AVANCE (en porcentaje)				
			2023	2024	2025	RESTO	TOTAL	2023	2024	2025	RESTO	TOTAL
50	328	Construcción de una Línea Alta Tensión 132 KV DT entre ET Este - ET Nuevo Pl., Provincia de La Rioja	401.611.200	200.805.600	66.935.200	-	669.352.000	60%	30%	10%	0%	100%
50	328	Construcción de Nueva Estación Transformadora 132/33/13,2 KV - 1x60 MVA, Provincia de La Rioja	161.940.000	809.700.000	269.900.000	-	1.241.540.000	13%	65%	22%	0%	100%
50	328	Remodelación LAT 132 KV PIO. 63 - ET Circunvalación, Provincia de La Rioja	210.522.000	105.261.000	35.087.000	-	350.870.000	60%	30%	10%	0%	100%
50	328	Racionalización TR4 ET Transnoa, Provincia de La Rioja	809.700.000	404.850.000	134.950.000	-	1.349.500.000	60%	30%	10%	0%	100%
50	328	Construcción de Línea Alta Tensión 132 KV (ST) Entre ET Este y ET Circunvalación, Provincia de La Rioja	189.307.890	948.539.300	315.513.100	-	1.451.360.290	13%	85%	22%	0%	100%
50	328	Apertura LAT 132 KV CN41 con dos Campos AT en ET Arauco II, Provincia de La Rioja	346.551.600	173.275.800	57.758.600	-	577.586.000	60%	30%	10%	0%	100%
50	328	Construcción de una Línea Alta Tensión 132 KV DT entre ET Nuevo Pl y ET La Rioja Sur, Provincia de La Rioja	517.236.360	258.618.180	862.060.600	-	1.637.915.140	32%	16%	53%	0%	100%
50	328	Construcción de Línea Alta Tensión 132KV Chepes -Cuatro Esquinas - ET 132 KV Cuatro esquinas 132/33/13,2 KV - 30/30/15 MVA, Provincia de La Rioja	586.708.620	293.354.310	500.000.000	-	1.380.062.930	43%	21%	36%	0%	100%
50	328	Construcción de Línea Alta Tensión 132 KV Cuatro Esquinas - ET 500 KV Lujan (San Luis), Provincia de La Rioja	585.898.920	292.949.480	500.000.000	-	1.378.848.380	42%	21%	36%	0%	100%
50	328	Construcción de Línea Alta Tensión 132 KV ET Aimogasta - ET Sauji (Catamarca), Provincia de La Rioja	366.470.220	1.832.351.100	610.783.700	-	2.809.605.020	13%	65%	22%	0%	100%
50	328	Construcción de Línea Alta Tensión 132KV Entre ET Chileco y ET Tinogasta (Catamarca), Provincia de La Rioja	691.483.800	345.741.900	1.152.473.000	-	2.189.698.700	32%	16%	53%	0%	100%
50	328	Construcción de una Nueva Estación Transformadora 132/33/13,2 KV - 1x60 MVA, Provincia de La Rioja	161.940.000	809.700.000	269.900.000	-	1.241.540.000	13%	65%	22%	0%	100%
64	604	Obras en RM Acceso Ruta Provincia N° 32 - Don Cristóbal Segundo, Provincia de Entre Ríos	50.000.000	100.000.000	-	-	150.000.000	33%	67%	0%	0%	100%
64	604	Obras en RM Urbano 1Ra. Etapa - Calle Crisólogo Larralde, Provincia de Entre Ríos	50.000.000	100.000.000	-	-	150.000.000	33%	67%	0%	0%	100%
64	604	Obras en RP 0004 Errp. Autopista Ruta Nac. N° 14 - Bv. Yuquén, Provincia de Entre Ríos	50.000.000	150.000.000	-	-	200.000.000	25%	75%	0%	0%	100%
64	604	Obras en RP 0006 / Rp. A03 Acceso La Paz ; Ruta Nacional N° 12 - Ruta Nacional N° 19 : Ruta Nacional N°12 - Hemandarías, Provincia de Entre Ríos	50.000.000	150.000.000	-	-	200.000.000	25%	75%	0%	0%	100%
64	604	Obras en RP 0011 Puente S/A* El Ceibo - Rotonda R.P. N° 26, Provincia de Entre Ríos	50.000.000	150.000.000	-	-	200.000.000	25%	75%	0%	0%	100%
64	604	Obras en RP 0020 Errp. Ruta Nac. N° 18 - Escuela N° 77 "Del Peñón", Provincia de Entre Ríos	50.000.000	150.000.000	-	-	200.000.000	25%	75%	0%	0%	100%
64	604	Obras en RP SN* Acceso A Paraná - Acceso A Crespo, Provincia de Entre Ríos	50.000.000	150.000.000	-	-	200.000.000	25%	75%	0%	0%	100%
64	604	Duplicación de Calzada y Puentes en Ruta Nacional N° 1v38, Tramo: Concepción - Farnellá, Sección: Km. 758,45 - Km. 778,97, Provincia de Tucumán	280.866.850	2.806.868.500	2.806.868.500	2.808.868.500	8.701.282.350	3%	32%	32%	32%	100%
64	604	Malla 339, Sistema C.Re.Ma, Ruta Nacional N° 40; Tramo: Empalme RN 150 (Acceso Jáchal - San Roque) / Límite La Rioja/San Juan, Provincia de San Juan	140.000.000	2.450.000.000	3.150.000.000	1.260.000.000	7.000.000.000	2%	35%	45%	18%	100%
64	604	Malla 302, Sistema C.Re.Ma, Ruta Nacional N° 20; Tramo: Lte. San Luis/San Juan - A/N A014, Provincia de San Juan	105.000.000	2.450.000.000	3.150.000.000	1.285.000.000	7.000.000.000	2%	35%	45%	19%	100%
64	604	Proyecto de Derivador de tránsito Intersección Ruta Nacional N° 20 - Ruta Provincial N° 278, Provincia de San Juan	129.000.000	215.000.000	100.000.000	-	444.000.000	29%	48%	23%	0%	100%
64	604	Obra de emergencia, Construcción de alcantarillas, repavimentación, alcantarillas y obras complementarias en Ruta Nacional N°40, Tramo: Talacasto - San Roque, Sección: Km 3551,86 - Km 3557,97, Provincia de San Juan	328.242.333	140.675.288	-	-	468.917.619	70%	30%	0%	0%	100%
64	604	Construcción de alcantarillas, repavimentación, alcantarillas y obras complementarias en Ruta Nacional N°40, Tramo: Talacasto - San Roque, Sección I: Km 3517,45 (Talacasto) - Km 3537,49 (Matas Sánchez), Provincia de San Juan	500.000.000	1.000.000.000	500.000.000	-	2.000.000.000	25%	50%	25%	0%	100%
64	604	Construcción de alcantarillas, repavimentación, alcantarillas y obras complementarias en Ruta Nacional N°40, Tramo: Talacasto - San Roque, Sección II: km 3537,50 - km 3559,51, Provincia de San Juan	500.000.000	1.000.000.000	500.000.000	-	2.000.000.000	25%	50%	25%	0%	100%
64	604	Construcción de alcantarillas, repavimentación, alcantarillas y obras complementarias en Ruta Nacional N°40, Tramo: Talacasto - San Roque, Sección III: Km 3558,51 - km 3575,33, Provincia de San Juan	500.000.000	1.000.000.000	500.000.000	-	2.000.000.000	25%	50%	25%	0%	100%
64	364	Construcción Centro de Desarrollo infantil - Orán - Dpto. Orán - Provincia de Salta	26.399.894	17.589.888	-	-	43.989.873	60%	40%	0%	0%	100%
64	364	Construcción Centro de Desarrollo infantil - El Quebrachi - Dpto. Anta - Provincia De Salta	26.358.317	17.572.211	-	-	43.930.528	60%	40%	0%	0%	100%
64	364	Construcción Centro de Desarrollo infantil - San Carlos - Dpto. San Carlos - Provincia de Salta	26.378.380	17.585.587	-	-	43.963.967	60%	40%	0%	0%	100%
64	364	Construcción Centro de Desarrollo infantil - Rosario de Lerma - Provincia De Salta	26.377.010	17.584.673	-	-	43.961.683	60%	40%	0%	0%	100%
64	364	Construcción Centro de Desarrollo infantil - San Lorenzo - Dpto. Capital - Provincia de Salta	23.128.486	15.417.644	-	-	38.546.110	60%	40%	0%	0%	100%

Congreso de la Nación
38-JGM-22
OD 376
68/.



"Los Malvinos son argentinos"




Handwritten signatures and initials on the left side of the page.

CONTRATACION DE OBRAS Ó ADQUISICION DE BIENES Y SERVICIOS QUE INCIDEN EN EJERCICIOS FUTUROS
CON INCIDENCIA EN EJERCICIOS FUTUROS

Table with columns: JURISDICCION, SERVICIO, PROYECTOS DE OBRA, IMPORTE A DEVENGAR (en pesos) [2023, 2024, 2025, RESTO, TOTAL], AVANCE (en porcentaje) [2023, 2024, 2025, RESTO, TOTAL]. Rows list various construction projects across different provinces.

Congreso de la Nación
38-JGM-22
OD 376
69/.





CONTRATACION DE OBRAS O ADQUISICIÓN DE BIENES Y SERVICIOS QUE INCIDEN EN EJERCICIOS FUTUROS
CON INCIDENCIA EN EJERCICIOS FUTUROS

JURISDICCIÓN	SERVICIO	PROYECTOS DE OBRA	IMPORTE A DEVENGAR (en pesos)					AVANCE (en porcentaje)				
			2023	2024	2025	RESTO	TOTAL	2023	2024	2025	RESTO	TOTAL
64	364	Construcción Centro de Desarrollo infantil San Agustín - La Merced, Provincia de Salta	38.173.211	26.115.474			65.288.685	60%	40%	0%	0%	100%
88	388	Centros Territoriales Integrales de Políticas de Género y Diversidad ORAN, Provincia de Salta	46.839.816	31.093.078			77.932.894	60%	40%	0%	0%	100%
88	388	Centros Territoriales Integrales de Políticas de Género y Diversidad TARTAGAL, Provincia de Salta	46.839.816	31.093.078			77.932.894	60%	40%	0%	0%	100%
64	364	Cordón cuneta y adoquinado - Loc. Gral. Balivian - Dpto. San Martín - Provincia de Salta	14.995.883	9.997.255			24.993.139	60%	40%	0%	0%	100%
64	364	Pavimento articulado en calle Belgrano de la Localidad de Cnel. Moldes - Dpto. La Viña, Provincia de Salta	15.089.236	10.065.491			25.154.727	60%	40%	0%	0%	100%
64	384	Pavimento articulado en Av. Islas Malvinas de la Localidad de Animaná - Dpto. San Carlos, Provincia de Salta	10.908.588	7.272.392			18.180.981	60%	40%	0%	0%	100%
64	364	Renovación integral de la terminal de omnibus de Gral. Güemes - Salta	208.395.801	138.930.534			347.326.335	60%	40%	0%	0%	100%
64	364	Refuerzo y Consolidación Estructural Finca Carmen de Güemes - Salta Capital	19.492.118	12.994.745			32.486.863	60%	40%	0%	0%	100%
64	364	Fuente de Cobos, Consolidación y Restauración Monumento Histórico Nacional - Salta - Gral. Güemes	14.333.800	9.555.867			23.889.667	60%	40%	0%	0%	100%
64	384	Polideportivo - Alberque Payogasta - Dpto. Cachi - Provincia de Salta	15.063.279	10.042.186			25.105.465	60%	40%	0%	0%	100%
64	384	Obras en Complejo Deportivo y Turístico La Caldera - Dpto. La Caldera, Provincia de Salta	9.872.852	6.581.901			16.454.753	60%	40%	0%	0%	100%
64	364	Empedrado Sta. Victoria Oeste - Loc. Santa Victoria Oeste - Dpto. Santa Victoria - Salta	10.193.540	6.795.693			16.989.233	60%	40%	0%	0%	100%
64	364	Ciudad judicial de Orán - 1ª Etapa - San Ramón de la Nueva Orán - Salta	166.720.030	1.111.466.868			1.278.186.898	13%	87%	0%	0%	100%
64	364	Pavimento articulado en calles varias de la Localidad de Molinos - Dpto. Molinos, Provincia de Salta	12.464.799	8.309.866			20.774.664	60%	40%	0%	0%	100%
64	364	Pavimento articulado en calles varias de la Localidad de Metán - Dpto. Metán - Provincia de Salta	5.382.625	3.588.417			8.971.041	60%	40%	0%	0%	100%
64	364	Ejecución Cordón Cuneta y Pavimento Articulado - Loc. Los Toldos - Dpto. Santa Victoria - Provincia de Salta	18.164.058	12.109.372			30.273.431	60%	40%	0%	0%	100%
64	364	Refuncionalización, Revitalización y Puesta en Valor Monumento Gral. Martín M. de Güemes - Etapa 2, Provincia de Salta	91.201.884	60.801.242			152.003.108	60%	40%	0%	0%	100%
64	364	Pavimento Bano 20 De Febrero - Gral. Mosconi - Dpto. San Martín, Provincia de Salta	13.389.946	8.933.297			22.323.244	60%	40%	0%	0%	100%
64	364	Pavimento Articulado En Calle Maipu - El Bordo - Dpto. Gral. Güemes, Provincia de Salta	11.305.025	7.536.683			18.841.708	60%	40%	0%	0%	100%
64	364	Implantación de la Nueva Terminal de Omnibus de Salta, Provincia de Salta	168.000.000	1.120.000.000			1.288.000.000	13%	87%	0%	0%	100%
64	364	Nuevo Hospital de Emergencias para la ciudad de Salta, Provincia de Salta	840.000.000	560.000.000			1.400.000.000	60%	40%	0%	0%	100%
64	613	Reemplazo redes distribuidoras y conexiones domiciliarias de 13 cuadras en Pichanal - Dpto. Orán - Provincia de Salta	10.805.855	7.070.570			17.876.425	60%	40%	0%	0%	100%
64	613	Ampliación de red de agua Rbera Sur Río de Las Conchas - Metán - Dpto. Metán - Provincia de Salta	4.937.417	3.291.611			8.229.028	60%	40%	0%	0%	100%
64	613	Ampliación de red de agua calle Brown y San Lorenzo - Departamento Metán - Provincia de Salta	3.076.311	2.050.874			5.127.185	60%	40%	0%	0%	100%
64	613	Optimización y ampliación de red de agua en localidad de Coronel Ollerios - Departamento Anta - Provincia de Salta	7.447.036	4.964.690			12.411.726	60%	40%	0%	0%	100%
64	613	Estación elevadora de Líquidos Cloacales para los Barrios El Milagro, 13 de Mayo y Virgen del Carmén - Departamento Guachipas - Provincia de Salta	25.184.783	16.789.842			41.974.604	60%	40%	0%	0%	100%
64	613	Reemplazo y Ampliación de Agua Potable para la Localidad de Apolinario Saravia, Provincia de Salta	4.220.887	2.813.925			7.034.812	60%	40%	0%	0%	100%
64	613	Optimización Del Servicio De Agua Quipón - Cachi, Provincia de Salta	6.924.675	4.616.450			11.541.125	60%	40%	0%	0%	100%
64	613	Optimización y Reemplazo de Red de Agua en Calle Hipólito Yrigoyen en Localidad de La Merced, Provincia de Salta	3.133.496	2.088.987			5.222.483	60%	40%	0%	0%	100%
64	613	Reemplazo Redes Agua B* Centro - Campo Santo, Provincia de Salta	15.996.947	10.664.631			26.661.578	60%	40%	0%	0%	100%
64	613	Reemplazo de Redes de Agua Bano Centro - El Bordo, Provincia de Salta	8.433.659	5.622.440			14.056.099	60%	40%	0%	0%	100%
64	613	Ampliación de Red Colectora B* San Nicolás - Cnel. Moldes (Ampliación de Redes Colectoras y Conexiones Calle Simón Zambrano), Provincia de Salta	3.678.590	2.452.394			6.130.984	60%	40%	0%	0%	100%
64	613	Ampliación de Red de Agua en Campo Alegre - Metán Viejo, Provincia de Salta	6.386.917	4.257.944			10.644.861	60%	40%	0%	0%	100%
64	613	Red Colectora De Líquidos Cloacales En La Puerta- Seclantas, Provincia de Salta	38.534.789	24.356.528			62.891.315	60%	40%	0%	0%	100%
64	613	Redes de Agua en Lotes Rosales y Yonar, Provincia de Salta	5.488.883	3.665.809			9.154.692	60%	40%	0%	0%	100%
64	613	Obra de Captación en Río Guasamayo y Acueducto en Angastaco, Provincia de Salta	5.287.021	3.531.347			8.818.368	60%	40%	0%	0%	100%
64	613	Obra complementaria y red de distribución de agua potable para Bano El Cambio - Salta - Dpto. Capital - Provincia de Salta	24.537.545	16.358.383			40.895.908	60%	40%	0%	0%	100%

Congreso de la Nación
38-JGM-22
OD 376
70/.





[Handwritten signature]

x x

CONTRATACION DE OBRAS O ADQUISICION DE BIENES Y SERVICIOS QUE INCIDEN EN EJERCICIOS FUTUROS
CON INCIDENCIA EN EJERCICIOS FUTUROS

JURISDICCION	SERVICIO	PROYECTOS DE OBRA	IMPORTE A DEVENGAR (en pesos)				AVANCE (en porcentaje)					
			2023	2024	2025	RESTO	TOTAL	2023	2024	2025	RESTO	TOTAL
64	613	Reemplazo de acueducto de la planta potabilizadora de Tartagal - 1ª etapa - Dpto. Gral. San Martín - Provincia de Salta	54.187.033	36.124.688			90.311.721	60%	40%	0%	0%	100%
64	613	Ampliación y recambio de redes distribuidoras y conexiones - Gral. Ballivián - Dpto. San Martín - Provincia de Salta	44.862.844	29.775.229			74.438.073	60%	40%	0%	0%	100%
64	613	Recambio red de agua en Barrio Centro - Localidad Rosario de la Frontera - Dpto. Rosario de la Frontera - Provincia de Salta	52.734.001	35.156.001			87.890.002	60%	40%	0%	0%	100%
64	613	Construcción de Pozo Profundo, Obras Complementarias y Cañería de Nexa en Paraje Santa María - Municipio de Santa Victoria Este - Dpto. Rivadavia - Provincia Salta	11.082.651	7.388.434			18.471.086	60%	40%	0%	0%	100%
64	613	Construcción de Pozo Profundo N° 2, Obras Complementarias y Cañería de Nexa en Comunidad La Gracia - Municipio de Santa Victoria Este - Dpto. Rivadavia - Provincia Salta	8.440.907	5.627.271			14.068.178	60%	40%	0%	0%	100%
64	613	Construcción de Pozo Profundo N°2, Obras Complementarias y Cañería de Nexa en Comunidad El Tigre - Municipio de Santa Victoria Este - Dpto. Rvadia - Provincia Salta	6.081.288	4.054.178			10.135.466	60%	40%	0%	0%	100%
64	613	Optimización del sistema de agua y ampliación de redes distribuidoras en la Localidad de Tolloche - Dpto. Anta - Provincia de Salta	38.474.378	25.649.585			64.123.963	60%	40%	0%	0%	100%
64	613	Nuevo pozo profundo y obras complementanas - Joaquín V. González - Dpto. Anta - Provincia de Salta	9.036.388	6.024.258			15.060.646	60%	40%	0%	0%	100%
64	613	Recambio de cañerías y conexiones domiciliarias en calle Los Manzanos barrio Tres Cerros - Dpto. Capital - Provincia de Salta	42.699.988	28.466.658			71.166.647	60%	40%	0%	0%	100%
64	613	Optimización del Servicio de Agua Potable de la Localidad San Ramón de la Nueva Orán - Dpto. Orán - Provincia de Salta	81.535.094	54.366.729			135.891.823	60%	40%	0%	0%	100%
64	613	Provisión de Agua Potable Lateo Reina de los Cielos - Cachi - Dpto. Cachi - Provincia de Salta	43.503.090	29.002.060			72.505.149	60%	40%	0%	0%	100%
64	613	Recambio redes de agua Barro Obrero - Gral. Güemes - Dpto. Gral Güemes - Provincia de Salta	37.310.815	24.873.877			62.184.691	60%	40%	0%	0%	100%
64	613	Optimización del sistema pozo N° 5 San Martín - Dpto. Capital - Provincia de Salta	22.756.539	15.171.026			37.927.565	60%	40%	0%	0%	100%
64	613	Optimización y Ampliación de la Planta Potabilizadora de la Localidad de Ammaná - 1ra etapa - Desarenador, Acueducto de agua cruda y Acondicionamiento de Represa existente - Ammaná - Dpto. San Carlos - Provincia de Salta	11.832.845	7.888.430			19.721.074	60%	40%	0%	0%	100%
64	613	Construcción de obras complementarias y cañería de impulsión para pozo N° 3 Localidad de Los Blancos - Municipio de Rivadavia Banda Norte - Dpto. Rivadavia Provincia de Salta	10.698.610	7.132.406			17.831.016	60%	40%	0%	0%	100%
64	613	Obras complementarias y equipamiento para pozo Escuela Mariano Boedo y Cañería de Nexa - Villa Chartas - Dpto. Capital - Provincia de Salta	7.177.588	4.785.058			11.962.646	60%	40%	0%	0%	100%
64	613	Renovación red de agua y conexiones en el pasaje Lorenzo Maun al 2200 - 2300 Dpto. Capital - Provincia de Salta	948.116	652.078			1.580.194	60%	40%	0%	0%	100%
64	613	Captación, Acueducto y Planta Potabilizadora en la Localidad de Río Piedras - Dpto. Metán - Provincia de Salta	54.927.200	36.618.133			91.545.333	60%	40%	0%	0%	100%
64	613	Optimización del Servicio de La Calderilla - Nueva Red Distribuidora - Dpto. La Caldera - Provincia de Salta	68.823.471	45.748.980			114.372.451	60%	40%	0%	0%	100%
64	613	Recambio de redes de agua en calles varias de la Localidad de Aguaray - Dpto. Gral. San Martín - Provincia de Salta	26.981.291	17.987.527			44.968.818	60%	40%	0%	0%	100%
64	613	Optimización del sistema de agua de las localidades de San Lorenzo, Castellanos y Lesser - 2ª Etapa - Dpto. La Caldera y Capital - Provincia de Salta	77.354.888	51.569.912			128.924.779	60%	40%	0%	0%	100%
64	613	Recambio redes de agua potable - Las Lajitas - Dpto. Anta - Provincia de Salta	16.739.882	11.159.775			27.899.437	60%	40%	0%	0%	100%
64	613	Optimización del servicio de agua potable en barrios Mirador de San Bernardo, Lomas del Cerro, Velata, Canillitas y alrededores - Salta - Dpto. Capital - Provincia de Salta	68.080.285	45.386.656			113.467.141	60%	40%	0%	0%	100%
64	613	Optimización del sistema de agua en la localidad de San Carlos - 1ª Etapa - San Carlos - Dpto. San Carlos - Provincia de Salta	25.220.123	16.813.415			42.033.538	60%	40%	0%	0%	100%
64	613	Optimización integral del Servicio de Agua Potable en la Localidad de La Merced - Dpto. Cerrillos - Provincia de Salta	129.253.445	86.168.964			215.422.409	60%	40%	0%	0%	100%
64	613	Impulsión nuevo pozo a sistema de rebombeo nueva e impulsión desde rebombeo a sistema en planta potabilizadora de la Banda de Amba - Cafayate, Provincia de Salta	47.662.873	31.775.249			79.438.122	60%	40%	0%	0%	100%
64	613	Acueducto zona centro y sur de La Caldera, ampliación de las redes distribuidoras, Provincia de Salta	35.674.505	23.783.003			59.457.508	60%	40%	0%	0%	100%
64	613	Habilitación de pozos profundos para agua potable en la localidad de Apolinario Saravia, Provincia de Salta	4.865.145	3.243.430			8.108.575	60%	40%	0%	0%	100%
64	613	Optimización del sistema de Agua de General Güemes, Provincia de Salta	41.600.023	27.733.348			69.333.371	60%	40%	0%	0%	100%

Congreso de la Nación
38-JGM-22
OD 376
71/.



"Las Malvinas son argentinas"



**CONTRATACION DE OBRAS O ADQUISICION DE BIENES Y SERVICIOS QUE INCIDEN EN EJERCICIOS FUTUROS
CON INCIDENCIA EN EJERCICIOS FUTUROS**

JURISDICCION	SERVICIO	PROYECTOS DE OBRA	IMPORTE A DEVENGAR (en pesos)					AVANCE (en porcentaje)				
			2023	2024	2025	RESTO	TOTAL	2023	2024	2025	RESTO	TOTAL
64	613	Construccion de pozo profundo N° 2, obras complementarias y equipamiento en EP Montecristo - Loc. Salvador Mazza - Dpto. Graf. Jose de San Martin, Provincia de Salta	60.055.887	40.037.258			100.093.145	60%	40%	0%	0%	100%
64	613	Recambio de redes distribuidoras y conexiones (Avda. España - entre Ruta Nac. N° 34 y Avda. 25 de Mayo y zonas aledañas a plaza principal), Provincia de Salta	16.831.271	11.220.848			28.052.118	60%	40%	0%	0%	100%
64	613	Recambio red distribuidora de agua potable en Guachipas, Provincia de Salta	18.720.829	13.147.220			32.868.049	60%	40%	0%	0%	100%
64	613	Recambio redes distribuidoras de agua potable en Vaqueros, Provincia de Salta	20.899.669	13.933.113			34.832.782	60%	40%	0%	0%	100%
64	613	Nueva fuente de agua subterránea, nexo y obras complementarias para La Candelaria, Provincia de Salta	2.096.115	1.397.410			3.493.525	60%	40%	0%	0%	100%
64	613	Redes de Agua Potable para la Localidad de Aguas Blancas, Provincia de Salta	6.151.794	4.101.198			10.252.992	60%	40%	0%	0%	100%
64	613	Recambio de redes distribuidoras en Campo Quijano, Provincia de Salta	22.648.280	15.097.520			37.743.800	60%	40%	0%	0%	100%
64	384	Ruta Provincial 5 (5 Tramos), Provincia de Salta	3.627.456.000	8.155.520.000			11.782.976.000	31%	68%	0%	0%	100%
64	384	Agua y Saneamiento Dique Campo Alegre 2da. Etapa, Provincia de Salta	566.790.000	5.336.800.000			5.903.590.000	10%	90%	0%	0%	100%
64	384	Universidad Provincial de Administracion, Tecnologia y Oficio (Upateco - Sede Salta Capital), Provincia de Salta	1.434.521.189	1.350.721.208			2.785.242.407	52%	48%	0%	0%	100%
64	384	Interconexión E.E. San Antonio de los Cobres - Olacapo a Et. Altaplano, Provincia de Salta	880.870.000	838.840.000			1.720.310.000	52%	48%	0%	0%	100%
64	384	Nuevo Edificio Servicio Penitenciario - Depto. Metán - Provincia de Salta	1.465.140.876	1.378.552.278			2.844.693.255	52%	48%	0%	0%	100%
64	384	Teleférico Monocable Desembragable con Cabinas de 8 Personas, Provincia de Salta	1.033.258.170	872.898.640			2.006.158.810	52%	48%	0%	0%	100%
64	384	Refuerzo, revitalización y puesta en valor Paseo Gral Guemes-Etapa II, Provincia de Salta	50.000.000	100.000.000			150.000.000	33%	67%	0%	0%	100%
64	384	RN 40 Tramo San Carlos - Molinos- 80 Km, Provincia de Salta	1.165.868.000	5.878.560.000			7.144.528.000	16%	84%	0%	0%	100%
64	384	RN 40 Tramo Sedranas- Cachi- 29 Km, Provincia de Salta	375.700.800	3.537.538.000			3.913.238.800	10%	80%	0%	0%	100%
64	384	Autopista Salta - Jujuy - Desde Puente Rio Wiema - El Carmen, Provincia de Salta	2.137.808.000	6.127.360.000			8.265.168.000	26%	74%	0%	0%	100%
64	384	Ruta Provincial 33 Cuesta del Obispo, Provincia de Salta	631.568.000	2.846.720.000			3.478.288.000	18%	82%	0%	0%	100%
64	384	Ferrocarril Ramal C13 Cernillos a Coronel Moldes, Provincia de Salta	2.145.500.000	5.436.000.000	5.000.000.000		12.581.500.000	17%	43%	40%	0%	100%
64	384	Ferrocarril Ramal C14 Mejoras en la Infraestructura Ferroviaria, Provincia de Salta	871.840.000	4.148.800.000	2.500.000.000		7.620.640.000	13%	54%	33%	0%	100%
64	384	Ferrocarril Ramal C15 Reactivación del Ramal desde Embarcación a Salvador Mazza, Provincia de Salta	1.781.340.000	6.772.800.000	6.000.000.000		14.554.140.000	12%	47%	41%	0%	100%
64	384	Acueducto de Embarcación - El Ocultar (COREBE), Provincia de Salta	647.760.000	3.089.200.000			3.746.960.000	17%	83%	0%	0%	100%
64	384	Estudio de Cuenclas del Rio Pilcomayo, Provincia de Salta	566.790.000	533.680.000			1.100.470.000	52%	48%	0%	0%	100%
64	384	Ruta Nacional 9/34 Cabeza De Buey - Limite Con Jujuy- 32 Km, Provincia de Salta	4.129.470.000	3.888.240.000	4.000.000.000		12.017.710.000	34%	32%	33%	0%	100%
64	384	Circunvalación Sur Ciudad de Salta, Provincia de Salta	808.700.000	782.400.000			1.572.100.000	52%	48%	0%	0%	100%
64	384	Duplicación de Calzada Acceso a Salta RN9 a Av. Patrón Costas- 8 Km, Provincia de Salta	1.127.102.400	1.061.260.800			2.188.363.200	52%	46%	0%	0%	100%
64	384	Consultoria Proyecto Reservorios de Agua Finca Las Costas, Provincia de Salta	113.358.000	106.738.000			220.096.000	52%	46%	0%	0%	100%
64	604	Ruta Nacional 9-34 Tramo-Yatasto-metan. Secc 1A: Travesia urbana, Provincia de Salta	50.000.000	100.000.000			150.000.000	33%	67%	0%	0%	100%
64	384	Autopista Ruta nacional N° 68: Emp. Circ. Oeste-Rio Chicoana, Provincia de Salta	200.000.000	200.000.000			400.000.000	50%	50%	0%	0%	100%
64	384	Desagües Pluviales en Aguaray - Quebrada Iquiri, Provincia de Salta	62.818.718	41.945.478			104.866.196	60%	40%	0%	0%	100%
64	384	Reformulación de Estructuras Varias en Tramo Canalizado del Rio Tartagal, Provincia de Salta	131.031.389	87.354.268			218.385.658	60%	40%	0%	0%	100%
64	384	Canal Interceptor Sur Oeste de Desagües Pluviales en Tartagal - Dpto. San Martin, Provincia de Salta	142.684.602	85.123.068			227.807.670	60%	40%	0%	0%	100%
64	384	Proyecto Mejoramiento de las Defensas contra Inundaciones del Rio San Antonio. Etapa 1, Provincia de Salta	8.880.811	5.920.541			14.801.352	60%	40%	0%	0%	100%
64	384	Desagües Pluviales entre las Localidades de Cernillos-La Merced y El Carril-Ruta N° 88, Provincia de Salta	281.000.000	1.740.000.000			2.021.000.000	13%	87%	0%	0%	100%
64	384	Proyecto de desagües pluviales en Gral Guemes-Zona Terminal de Omnibus, Provincia de Salta	210.000.000	140.000.000			350.000.000	60%	40%	0%	0%	100%
64	604	Obra nuevo Puente Santa Fe / Santo Tomé	131.082.201	100.000.000			231.082.201	57%	43%	0%	0%	100%
64	604	RN N° 40 Duplicación de calzada tramo limite interProvincia Mendoza/San Juan Intersección RP 178 (Sección III), Provincia de San Juan	150.000.000	150.000.000			300.000.000	50%	50%	0%	0%	100%
64	604	RN N° 40 Norte Segundo Puente sobre Rio San Juan vinculando departamentos Chimbas y Albardón, Provincia de San Juan	150.000.000	150.000.000			300.000.000	50%	50%	0%	0%	100%
64	604	RN N° 40 Sur Duplicación de calzada tramo limite interProvincia Mendoza/San Juan, Intersección Acceso Sur y RP 178, Provincia de San Juan	150.000.000	150.000.000			300.000.000	50%	50%	0%	0%	100%
64	604	RN N° 40 Norte Tramo Tlacasto - San Roque, Provincia de San Juan	150.000.000	150.000.000			300.000.000	50%	50%	0%	0%	100%
64	604	RN N° 153 Sección 1 Provincia de San Juan	150.000.000	150.000.000			300.000.000	50%	50%	0%	0%	100%
64	604	Autopista RN N° 20 Tramo Cauce empalme Av. Circunvalación RP N° 270, Provincia de San Juan	150.000.000	150.000.000			300.000.000	50%	50%	0%	0%	100%

[Handwritten signatures and initials]

Congreso de la Nación
38-JGM-22
OD 376
721.





Handwritten signatures and initials on the left side of the page.

CONTRATACION DE OBRAS O ADQUISICION DE BIENES Y SERVICIOS QUE INCIDEN EN EJERCICIOS FUTUROS
CON INCIDENCIA EN EJERCICIOS FUTUROS

JURISDICCION	SERVICIO	PROYECTOS DE OBRA	IMPORTE A DEVENGAR (en pesos)					AVANCE (en porcentaje)				
			2023	2024	2025	RESTO	TOTAL	2023	2024	2025	RESTO	TOTAL
64	604	Malla 340 Sistema CREMA - RN N°141 Tramo Limite La Rioja / San Juan	150.000.000	150.000.000	100.000.000		400.000.000	38%	38%	25%	0%	100%
64	604	R# N° 54 Intersecc de Ruta Matagusanos con RN N°40	150.000.000	150.000.000			300.000.000	50%	50%	0%	0%	100%
64	604	Obra de reparación y mantenimiento Tramo Ruta Provincial N° 45	150.000.000	150.000.000			300.000.000	50%	50%	0%	0%	100%
64	604	Reparación y mantenimiento Ruta Nacional N° 11, Santa Fe	150.000.000	150.000.000			300.000.000	50%	50%	0%	0%	100%
64	604	RN N°12 Ensanche-Banquinas Pavimentadas. TRAMO: Riachuelo- Cuatro Bocas Intersec. RN N°118 (progresivas km 1022,71 - km940,16) Dimensiones A=(2,80X2); L= 82KM, Provincia de Corrientes	150.000.000	150.000.000			300.000.000	50%	50%	0%	0%	100%
64	604	RN N° 14 Ensanche -Banquinas Pavimentadas. TRAMO Limite Misiones-Paso de los Libres (progresivas km 783,69- km 487,27) Dimensiones A=(2,50X2); L= 286KM, Provincia de Corrientes	150.000.000	150.000.000			300.000.000	50%	50%	0%	0%	100%
50	328	Construcción Gasoducto del Noreste Argentino GNEA Etapa III, Provincia de Formosa	5.028.318.041	18.497.307.396	9.000.000.000	11.751.346.302	44.276.971.739	11%	42%	20%	27%	100%
64	364	Ejecución Obras Acueducto del Noreste Formoseño, Tramo 1: Puerto Pilcomayo - Palma Sola, Área de Influencia RN 88, Provincia de Formosa	1.046.640.000	5.233.260.000	4.188.560.000		10.468.400.000	10%	50%	40%	0%	100%
64	364	Ejecución Obras Acueducto del Noreste Formoseño, Tramo 2: Palma Sola - Laguna Blanca, Área de Influencia RN 88, Provincia de Formosa	156.998.000	4.552.884.000	10.989.720.000		15.699.600.000	1%	29%	70%	0%	100%
64	364	Ejecución Obras Acueducto del Noreste Formoseño, Tramo 3: Laguna Blanca - El Espinillo, Área de Influencia RN 88, Provincia de Formosa	183.162.000	2.564.268.000	3.663.240.000	11.805.530.000	18.316.200.000	1%	14%	20%	85%	100%
64	364	Ejecución Obras Acueducto del Noreste Formoseño, Tramo 4: El Espinillo - Gral. Güemes, Área de Influencia RN 88, Provincia de Formosa	265.388.000	1.592.388.000	12.123.184.000	12.558.830.000	26.539.800.000	1%	6%	46%	47%	100%
64	613	Sistema de desagües cloacales - Las Lomitas, Provincia de Formosa	261.564.588	784.693.765			1.046.258.353	25%	75%	0%	0%	100%
64	604	Campamentos Viales en Distrito Formosa	14.446.386	55.553.634			70.000.000	21%	79%	0%	0%	100%
64	604	Obras de Seguridad en Distrito Formosa	31.097.262	280.902.738			312.000.000	10%	80%	0%	0%	100%
64	604	Mantenimiento de Obras de Arte en 22° Distrito - Formosa	16.128.572	243.871.428			260.000.000	6%	84%	0%	0%	100%
57	327	Ramal C25 Belgrano Cargas - Montaje y rehabilitación integral de la infraestructura de vías férreas existente, incluyendo nuevas ampliaciones y servicio de descarga masiva hacia el nuevo puerto de Formosa, Provincia de Formosa y Provincia de Sata	524.815.200	10.498.304.000	18.774.552.400	21.885.846.400	52.481.520.000	1%	20%	38%	41%	100%
64	613	Nuevo Sistema de Provisión y Distribución de Agua Potable - El Espinillo, Provincia de Formosa	333.317.577	989.952.730			1.333.270.307	25%	75%	0%	0%	100%
64	604	Interconexión vial puerto Pilcomayo (Argentina) y Puerto de Itá Enramada (Paraguay), Provincia de Formosa	359.782.500	2.878.260.000	2.878.260.000	8.274.997.500	14.391.300.000	3%	20%	20%	58%	100%
64	604	Obras Complementarias de la autovía multitrocha ruta nacional N° 11 - Etapa 2. Tramo: KM 1160,55 (Tatane) - KM 1176,15 (Rotonda Virgen del Carmen), Provincia de Formosa	292.598.978	125.399.562			417.998.541	70%	30%	0%	0%	100%
64	364	Construcción del Centro Territorial de Políticas de Género y Diversidad, Provincia de Formosa	22.200.000	77.700.000			99.900.000	22%	78%	0%	0%	100%
64	604	Red de Mantenimiento 22° Distrito - Formosa - Malla A (M22A)	32.868.268	273.131.732			306.000.000	11%	89%	0%	0%	100%
70	330	Obras en Universidad (IUF), Provincia de Formosa	100.000.000	500.000.000			600.000.000	17%	83%	0%	0%	100%
64	604	Ruta Nacional A-016 - Pcia. de Tucumán. Tramo: BN RN N° 9 - Acc. Aeropuerto Internacional Tte. Benjamín Matienzo. Longitud: 6,75 Km. Tipo de Obra: Construcción de segunda calzada (Ampliación de Capacidad)	675.000.000	1.350.000.000	2.025.000.000	2.700.000.000	6.750.000.000	10%	20%	30%	40%	100%
64	604	Ruta Nacional N° 1 V38 - Pcia. de Tucumán. Tramo: Río Marapa (Aberdi) - Empalme RNN° 38 (actual). Sección III: Acc. a Concepción -Acc. a Monteros - Km 30+ 800. Longitud: 23,80 Km. Tipo de Obra: Construcción de segunda calzada	1.276.000.000	2.552.000.000	3.828.000.000	5.104.000.000	12.760.000.000	10%	20%	30%	40%	100%
64	604	Ruta Nacional N° 1 V38 - Tramo: Río Marapa (Aberdi) - Empalme RNN° 38 (actual). Sección IV: Acc. a Monteros - Acc. A Famailla - Km 50+800 - Km 72+256,72. Longitud: 21,46 Km. Tipo de Obra: Construcción de segunda calzada, Provincia de Tucumán	1.165.000.000	2.330.000.000	3.495.000.000	4.660.000.000	11.650.000.000	10%	20%	30%	40%	100%
64	364	Reformulación Canal Sud - Tramo Ruta Provincial N° 301. Desembocadura en río Salí. Provincia de Tucumán	300.000.000	6.000.000.000	9.000.000.000	12.000.000.000	27.300.000.000	1%	22%	33%	44%	100%
57	327	Programa de Infraestructura Nodal para el Transporte Público de Pasajeros (PIN). Calalao del Valle, Provincia de Tucumán	104.707.336	167.531.738	146.590.271		418.829.345	25%	40%	35%	0%	100%
57	327	Programa de Infraestructura Nodal para el Transporte Público de Pasajeros (PIN). El Mollar, Provincia de Tucumán	102.248.895	163.598.232	143.148.453		408.995.580	25%	40%	35%	0%	100%
57	327	Programa de Infraestructura Nodal para el Transporte Público de Pasajeros (PIN). Famailla, Provincia de Tucumán	97.499.234	155.999.774	138.498.928		389.996.936	25%	40%	35%	0%	100%
57	327	Programa de Infraestructura Nodal para el Transporte Público de Pasajeros (PIN). Simoca, Provincia de Tucumán	101.858.959	163.135.834	142.743.842		407.838.635	25%	40%	35%	0%	100%
64	604	Construcción puente sobre río del valle- ruta de enlace el pantanillo - incluido defensa de márgenes y accesos. Provincia de Catamarca	96.230.603	192.461.206	288.691.809	384.922.412	962.306.031	10%	20%	30%	40%	100%
57	327	Nueva terminal de ómnibus - San Fernando del Valle de Catamarca. Provincia de Catamarca	200.000.000	400.000.000	600.000.000	800.000.000	2.000.000.000	10%	20%	30%	40%	100%

Congreso de la Nación
38-IQM-22
OD 376
73/.





[Handwritten signatures]

CONTRATACION DE OBRAS O ADQUISICION DE BIENES Y SERVICIOS QUE INCIDEN EN EJERCICIOS FUTUROS
CON INCIDENCIA EN EJERCICIOS FUTUROS

JURISDICCION	SERVICIO	PROYECTOS DE OBRA	IMPORTE A DEVENGAR (en pesos)					AVANCE (en porcentaje)				
			2023	2024	2025	RESTO	TOTAL	2023	2024	2025	RESTO	TOTAL
50	328	Ampliación de red de distribución de GN en Barrios varios de San Fernando del Valle de Catamarca - Etapa I	20.375.950	40.751.899	61.127.849	81.503.788	203.759.495	10%	20%	30%	40%	100%
50	328	Ampliación de red de distribución de GN en Barrios varios de San Fernando del Valle de Catamarca - Etapa II	15.480.123	30.920.247	46.380.370	61.840.494	154.601.234	10%	20%	30%	40%	100%
50	328	Ampliación de red de distribución de GN en Barrios varios de San Fernando del Valle de Catamarca - Etapa III	10.765.484	21.530.958	32.296.451	43.061.935	107.654.838	10%	20%	30%	40%	100%
50	328	Ampliación de red de distribución de GN en Barrios varios de San Fernando del Valle de Catamarca - Etapa IV	15.000.004	30.000.007	45.000.011	60.000.015	150.000.037	10%	20%	30%	40%	100%
64	364	Reconstrucción de edificios y reacondicionamiento del sistema de climatización de la Planta Industrial de Agua Pesada. Provincia de Neuquén	1.200.000.000	2.400.000.000	3.600.000.000	4.800.000.000	12.000.000.000	10%	20%	30%	40%	100%
64	604	Ingreso Norte. Traza completa e intersección canalizada. Gral. Lagos - Arroyo Seco, Provincia de Santa Fe	74.998.092	149.998.184	224.997.276	299.996.368	748.990.820	10%	20%	30%	40%	100%
64	604	Ingreso Sur. Traza completa e intersección canalizada. Gral. Lagos - Arroyo Seco, Provincia de Santa Fe	87.351.223	174.702.447	262.053.670	349.404.894	873.512.234	10%	20%	30%	40%	100%
64	604	Tramo Común entre el Ingreso Norte e Ingreso Sur. Traza completa, intersección (rotonda) y puente FFCC LMUN. Gral. Lagos - Arroyo Seco, Provincia de Santa Fe	54.893.173	109.986.346	164.979.519	219.972.692	549.931.728	10%	20%	30%	40%	100%
64	604	Ensanche RP 21. Traza completa. Gral. Lagos - Arroyo Seco, Provincia de Santa Fe	28.768.739	57.517.478	86.276.217	115.034.856	287.587.389	10%	20%	30%	40%	100%
64	604	Adecuación Distribuidor Norte. Gral. Lagos - Arroyo Seco, Provincia de Santa Fe	10.756.315	21.512.630	32.268.945	43.025.260	107.563.149	10%	20%	30%	40%	100%
64	604	Adecuación Distribuidor Sur. Gral. Lagos - Arroyo Seco, Provincia de Santa Fe	37.847.102	75.294.205	112.941.307	150.588.409	378.471.023	10%	20%	30%	40%	100%
50	328	Nueva estación transformadora 500/137 Comodoro Oeste-Línea Alta Tensión doble tema 132kV de Concesionario Regional. Provincia de Chubut	1.430.000.000	2.860.000.000	4.290.000.000	5.720.000.000	14.300.000.000	10%	20%	30%	40%	100%
64	604	Doble Trocha Ruta 3 Acceso Norte - Comodoro Rivadavia, Provincia del Chubut	250.000.000	500.000.000	750.000.000	1.000.000.000	2.500.000.000	10%	20%	30%	40%	100%
64	613	Nueva Cañería y adecuación Sistema de Acueducto Comodoro Rivadavia - Lago Muster, Provincia del Chubut	1.320.000.000	2.640.000.000	3.960.000.000	5.280.000.000	13.200.000.000	10%	20%	30%	40%	100%
64	604	Ejecución pavimentos en calles de barrios de la ciudad de Trelew, Provincia de Chubut	29.158.867	58.317.933	87.476.800	116.635.867	291.589.867	10%	20%	30%	40%	100%
64	613	PROVISION DE AGUA POTABLE (Red Agua Potable y obras en el centro de distribución - SANOGASTA DPTO. CHILECITO, Provincia de La Rioja	121.509.040	121.509.040	121.509.040	40.503.013	405.030.133	30%	30%	30%	10%	100%
64	613	SANEAMIENTO CLOACAL (REDES COLECTORAS Y PLANTA DE TRATAMIENTO), departamento Ortiz de Ocampo, Provincia de La Rioja	252.348.097	252.348.097	252.348.097	252.348.097	1.009.382.389	25%	25%	25%	25%	100%
64	364	Construcción Hospitales Modulares en Anillaco, Guandacol, Sanagasta y Tama, Provincia de La Rioja	342.000.000	342.000.000	342.000.000	114.000.000	1.140.000.000	30%	30%	30%	10%	100%
70	330	CONSTRUCCION DE ESCUELA TECNICA PROFESIONAL EN NONOGASTA - DPTO CHILECITO, B° HENRY SANCHEZ, Depto Capital, Villa Unión, Depto Felipe Varela, La Rioja, Depto Capital, y San Blas de los Sauces, Provincia de La Rioja	725.000.000	725.000.000	725.000.000	725.000.000	2.800.000.000	25%	25%	25%	25%	100%
64	364	RECUPERACION RO TAJAMAR ETAPA 3, Provincia de La Rioja	225.000.000	225.000.000	225.000.000	75.000.000	750.000.000	30%	30%	30%	10%	100%
64	364	NUEVO COMPLEJO PENAL EN AMPIZA, Provincia de La Rioja	211.880.000	8.820.000.000	10.231.200.000	6.112.090.000	25.374.880.000	1%	35%	40%	24%	100%
64	364	LABORATORIO DE FITODERIVADOS (IREPCYSA), Provincia de La Rioja	48.894.771	48.894.771	48.894.771	16.331.590	183.315.903	30%	30%	30%	10%	100%
65	365	216 VIVIENDAS - BARRIO NESTOR KIRCHNER, Provincia de La Rioja	376.206.524	376.206.524	376.206.524	752.413.048	752.413.048	50%	50%	0%	0%	100%
65	365	Construcción 448 viviendas Salinas de Bustos, Almogasta, Villa Castell, Villa Unión, Chamical, Villa San José, Malanzán, Catuna, Portezuelo, Miagro, Provincia de La Rioja	158.839.224	1.589.392.246	1.589.392.246	529.797.415	3.867.521.131	4%	41%	41%	14%	100%
65	385	CONSTRUCCION 311 VIVIENDAS - ZONA ESTE - CP 32- A B C D VIVIENDAS ZONA OESTE CP 34 A B C D E F - CAPITAL - LA RIOJA	474.419.804	711.828.406			1.186.049.011	40%	60%	0%	0%	100%
65	385	300 VIVIENDAS PROCREAR - SECTOR 1, 2, 3, 4, 5, 6 y 7 depto Capital, Provincia de La Rioja	683.168.352	984.752.528			1.657.820.880	40%	60%	0%	0%	100%
65	365	TERMINACION DE 180 VIVIENDAS EN BARRIOS LEILA MARASCO, ELVIRA RAWSON, HECTOR OLIVARES Y RICARDO ROMERO, depto Capital, La Rioja	358.400.000	537.600.000			896.000.000	40%	60%	0%	0%	100%
65	385	447 VIVIENDAS CHILECITO - MZ 149-150-151-153-155-163-164, MZ 59-60-61-62-65-68-73-74 - LOS SARMIENTOS-CP 18, Depto Chilecito, La Rioja	1.428.107.086	1.713.728.503	2.570.592.754		5.712.428.343	25%	30%	45%	0%	100%
65	385	147 VIVIENDAS - SAN BLAS-CP 21, Depto San Blas de los Sauces; Mz.27A-27B-PATOUA-CP 22, Depto Independencia La Rioja; Mz.A y B-AMINGA; Mz.A y B-ANJULLON; Mz.43 F2-ANILLACO, Depto Castro Barros, Provincia de La Rioja	512.013.854	614.416.385	821.624.577		2.048.054.815	25%	30%	45%	0%	100%
65	385	129 VIVIENDAS - Mz. 1853-1854-B° RICARDO MERCADO LUNA, - Mz. 685-886-889 - B° AGUADITA DE VARGAS Y COMPLEJO DE VIVIENDAS Y CENTRO DIA - CASA ACTIVA, Depto Capital, La Rioja	449.318.104	539.181.725	808.772.588		1.797.272.417	25%	30%	45%	0%	100%
65	385	331 VIV. CAPITAL - CASA PROPIA, Depto Capital, La Rioja	1.082.832.842	1.289.399.170	1.949.089.755		4.331.330.567	25%	30%	45%	0%	100%
64	604	Proyecto. Constr. y Pav R.P. 20 Emp. Ex Ruta Nº 78 - Lte. Con Córdoba, Provincia de La Rioja	892.000.000	2.820.000.000	2.820.000.000	940.000.000	6.862.000.000	4%	41%	41%	14%	100%
64	604	Proyecto, Constr y Pav. Autovía RN 38 Tr La Rioja - Patquia, Provincia de La Rioja	252.000.000	6.300.000.000	10.080.000.000	6.300.000.000	22.832.000.000	1%	27%	44%	27%	100%

Congreso de la Nación
38-JGM-22
OD 376
74/





[Handwritten signatures and initials]

CONTRATACION DE OBRAS O ADQUISICION DE BIENES Y SERVICIOS QUE INCIDEN EN EJERCICIOS FUTUROS
CON INCIDENCIA EN EJERCICIOS FUTUROS

JURISDICCION	SERVICIO	PROYECTOS DE OBRA	IMPORTE A DEVENGAR (en pesos)					AVANCE (en porcentaje)				
			2023	2024	2025	RESTO	TOTAL	2023	2024	2025	RESTO	TOTAL
64	604	ILUMINACION EN ACCESOS E INTERSECCIONES EN RUTAS NACIONALES DE LA Provincia DE LA RIOJA	75.000.000	75.000.000	75.000.000	25.000.000	250.000.000	30%	30%	30%	10%	100%
64	364	Construcción de Centros de Desarrollo Infantil en departamentos Arauco, Capital, Chilecito, Facundo Quiroga, Famagasta, Felipe Varela, General San Martín, Independencia, Sanagasta, San Blas de los Sauces, Famatina Provincia de La Rioja	97.850.185	244.625.412	244.625.412	391.400.658	978.501.648	10%	25%	25%	40%	100%
64	604	Corredor vial con distribuidores en zona urbana, Provincia de La Rioja	850.000.000	850.000.000	850.000.000	850.000.000	3.400.000.000	25%	25%	25%	25%	100%
64	364	Planta potabilizadora de Campo Grande, Provincia de Río Negro	320.000.000	480.000.000			800.000.000	40%	60%	0%	0%	100%
70	330	Mejora de Infraestructura y Equipamiento de Laboratorios y Edificio Académico. Universidad Nacional de los Comedichingones. Provincia de San Luis	69.409.672	69.409.672			138.819.343	50%	50%	0%	0%	100%
65	365	400 viviendas en la localidad de Fontana, Provincia del Chaco.	1.051.560.600	1.051.560.600	1.402.080.800		3.505.202.000	30%	30%	40%	0%	100%
50	328	Ampliación edilicia de las Unidades Penitenciarias N°1 y N°2, Provincia de Santa Cruz	1.019.723.547	1.224.308.667	414.308.867	238.894.187	2.897.235.468	35%	42%	14%	8%	100%
80	310	Construcción y Remodelación de un Hospital en la localidad de Los Antiguos, Provincia de Santa Cruz	31.881.500	79.703.750	79.703.750	127.526.000	318.815.000	10%	25%	25%	40%	100%
80	310	Construcción de un Centro de Atención Primaria de la Salud en Río Turbio, Provincia de Santa Cruz	6.636.600	14.909.400	14.326.200	18.133.200	54.005.400	12%	28%	27%	34%	100%
50	328	Construcción del Gasoducto del Norte de la Provincia de Santa Cruz	1.500.000.000	3.000.000.000	2.500.000.000	3.000.000.000	10.000.000.000	15%	30%	25%	30%	100%
64	604	Remodelación de Empalme y Obras Complementarias - Ruta Nacional N° 40 - Río Turbio - Rctonda - Emp. RP20, Provincia de Santa Cruz	9.000.000	22.500.000	22.500.000	36.000.000	90.000.000	10%	25%	25%	40%	100%
57	327	Nueva terminal de Ómnibus de la localidad de Pico Truncado, Provincia de Santa Cruz	149.824.401	16.988.399			166.812.800	90%	10%	0%	0%	100%
64	364	Cerco Perimetral Aeródromo de la Localidad de Río Turbio/28 de Noviembre, Provincia de Santa Cruz	20.458.393	30.687.589			51.145.982	40%	60%	0%	0%	100%
64	364	PUENTE SOBRE A° SANTA MARIA. TRAMO. RN N° 12 Km 1154,74. Dimensiones L=100m, A=14,90m, Provincia de Corrientes	500.000.000	500.000.000			1.000.000.000	50%	50%	0%	0%	100%
64	364	PUENTE SOBRE A° BAI TRAMO RN N°12 Km 1132,39 Dimensiones L=60m, A=14,90 m, Provincia de Corrientes	500.000.000	500.000.000			1.000.000.000	50%	50%	0%	0%	100%
64	364	PUENTE CANAL BERON DE ASTRADA. TRAMO. RN N°12 1165,38 Dimensiones L=40, A=14,90, Provincia de Corrientes	500.000.000	500.000.000			1.000.000.000	50%	50%	0%	0%	100%
64	364	ROTONDA DE ACCESO A LOCALIDAD DE CURUZU CUATIA, RN N° 118 Acc. Loc. Curuzú Cuatía, Provincia de Corrientes	50.000.000	100.000.000			150.000.000	33%	67%	0%	0%	100%
64	364	ROTONDA ACCESO LOCALIDAD PASO DE LA PATRIA RN N°12 Km intersección RP N°9, Provincia de Corrientes	50.000.000	100.000.000			150.000.000	33%	67%	0%	0%	100%
64	604	Ruta Nacional N° 40. Tramo Barrancas-Malargüe. Sección I: Km. 2.778,70 - Km 2.823,90 (La Pasarela), Provincia de Mendoza.	60.000.000	60.000.000	60.000.000	20.000.000	200.000.000	30%	30%	30%	10%	100%
64	604	Ruta Nacional N° 40. Tramo Barrancas-Malargüe. Sección II: Km. 2.823,90 - Km 2.887,25 (Inter. R.P. N° 181), Provincia de Mendoza.	60.000.000	60.000.000	60.000.000	20.000.000	200.000.000	30%	30%	30%	10%	100%
64	604	Reconstrucción Ruta Provincia N° 188 y Acc. A D53. Tramo: Ruta Nacional N° 40 - Puesto Guardaparque, Sección: Km. 0,00 - Km. 35,60, Provincia de Mendoza	184.350.000	414.150.000	397.950.000	503.700.000	1.500.150.000	12%	28%	27%	34%	100%
64	604	Ruta Nacional N° 40. Tramo Barrancas - El Sosneado. Sección: Bardas Blancas - Malargüe / Construcción de Puentes y Accesos s/ Río Malargüe y Arroyo Lonco-che. Provincia de Mendoza.	184.350.000	414.150.000	397.950.000	503.700.000	1.500.150.000	12%	28%	27%	34%	100%
64	364	Obras conexas Municipio de La Paz y Municipio de Santa Rosa. - Provincia de Mendoza.	120.000.000	150.000.000	330.000.000		600.000.000	20%	25%	55%	0%	100%
50	328	Gasoducto de Malargüe. Provincia de Mendoza	466.036.800	1.046.971.200	2.500.000.000	2.500.000.000	6.513.008.000	7%	18%	38%	38%	100%
50	328	Gasoducto de Turuyán. Provincia de Mendoza.	466.036.800	1.046.971.200	2.500.000.000	2.500.000.000	6.513.008.000	7%	18%	38%	38%	100%
50	328	La construcción de la línea eléctrica de 132 Kv que une la ciudad de Comandante Luis Piedra Buena hasta Puerto San Julián - Provincia de Santa Cruz	487.200.000	15.584.000.000	2.500.000.000	4.809.800.000	23.980.000.000	2%	67%	11%	21%	100%
50	328	Obra eléctrica - línea de 132Kv - que une la ciudad de Puerto San Julián con Gobernador Gregores - Provincia de Santa Cruz	350.400.000	4.380.000.000	9.636.000.000	3.153.800.000	17.520.000.000	2%	25%	55%	18%	100%
50	328	Línea de media tensión -33KV- hasta la planta de agua potable de la ciudad de Caleta Olivia. - Provincia de Santa Cruz	90.000.000	112.500.000	247.500.000		450.000.000	20%	25%	55%	0%	100%
50	357	Construcción de 1.000 km de redes de fibra óptica conectando las localidades de: Los Antiguos - Lago Posadas - El Chalten - Río Turbio - Julia Dufur - 28 de Noviembre - Rosperntenk - Turbio Viejo - Cte. Luis Piedrabuena - Puerto Santa Cruz - Pto. San Julian - Fitz Roy - Jaramillo - Thellier - Puerto Desado y Paraje el Tuco Tuco. - Provincia de Santa Cruz	187.500.000	2.752.500.000	2.975.000.000	1.975.000.000	7.900.000.000	3%	35%	38%	25%	100%
64	364	Construcción y Remodelación del Hospital en la localidad de 28 de Noviembre, - Provincia de Santa Cruz	145.406.800	238.110.200			383.517.000	40%	60%	0%	0%	100%
64	364	Construcción y Remodelación del Hospital de la Localidad de Pico Truncado - Provincia de Santa Cruz	104.000.000	156.000.000			260.000.000	40%	60%	0%	0%	100%

Congreso de la Nación
38-JGM-22
OD 376
75/.





CONTRATACION DE OBRAS O ADQUISICION DE BIENES Y SERVICIOS QUE INCIDEN EN EJERCICIOS FUTUROS
CON INCIDENCIA EN EJERCICIOS FUTUROS

JURISDICCION	SERVICIO	PROYECTOS DE OBRA	IMPORTE A DEVENGAR (en pesos)					AVANCE (en porcentaje)				
			2023	2024	2025	RESTO	TOTAL	2023	2024	2025	RESTO	TOTAL
64	384	Construcción Centro de Atención Primaria de la localidad de Las Heras - Provincia de Santa Cruz	6.636.600	14.809.400	14.326.200	18.133.200	54.005.400	12%	26%	27%	34%	100%
64	604	Conservación Mejorativa Tramo: Tres Cerros - Empalme Ruta Provincial 47 Prog. 2088, Progr. 2164 Long. 76 KM - Provincia de Santa Cruz	22.322.703	55.806.757	55.806.757	69.280.811	223.227.028	10%	25%	25%	40%	100%
64	604	Travesía Urbana Tramo: Chimen Aike - Río Gallegos Long. 8 Km. - Provincia de Santa Cruz	46.505.631	46.505.631	46.505.631	46.505.631	186.022.523	25%	25%	25%	25%	100%
64	384	Campamento Comandante Luis Piedra Buena. Etapa 1: 425m2. - Provincia de Santa Cruz	59.200.000	89.800.000			148.000.000	40%	60%	0%	0%	100%
64	384	Travesía Urbana Desvío Tránsito pesado, Tramo: RP 53 - Rotonda Chimen Aike Long. 6 Km. - Provincia de Santa Cruz	150.000.000	225.000.000			375.000.000	40%	60%	0%	0%	100%
64	384	Campamento Gobernador Gregores - Provincia de Santa Cruz	14.800.000	37.000.000	37.000.000	59.200.000	148.000.000	10%	25%	25%	40%	100%
50	328	Línea de media tensión -33KV- Desde Río Gallegos hasta el puerto de Punta Loyola. - Provincia de Santa Cruz	249.820.000	2.438.200.000	2.438.200.000	4.832.580.000	9.752.800.000	3%	25%	25%	48%	100%
50	328	Línea de media tensión -33KV- Desde Río Gallegos hasta Monte Aymond. - Provincia de Santa Cruz	700.800.000	1.051.200.000			1.752.000.000	40%	60%	0%	0%	100%
64	604	Pavimentación RN 40 Tramo: Tres Lagos - Lago Cardiel - Sección 2. Provincia de Santa Cruz	18.378.670	18.378.670	18.378.670	18.378.670	73.514.878	25%	25%	25%	25%	100%
64	604	Obras Faltantes Autovía. Ruta Nacional N° 3 - Reda Taly - Caleta Olivia, Sección Límite d'Chubut - Caleta Olivia. Provincia de Santa Cruz	1.070.876.894	1.606.315.340			2.677.192.234	40%	60%	0%	0%	100%
64	604	Travesía Urbana - Ruta Nacional N° 40 - Río Turbio - Coleadoras - Ingreso Juia Dufour. Provincia de Santa Cruz	30.000.000	30.000.000	30.000.000	30.000.000	120.000.000	25%	25%	25%	25%	100%
64	604	Travesía Urbana - Ruta Nacional N° 3 - Río Gallegos - Tramo: Aeropuerto Ingreso Fuerza Aérea. Prog. 2601,61 - Prog. 2605,24. Provincia de Santa Cruz	200.000.000	300.000.000			500.000.000	40%	60%	0%	0%	100%
64	384	Construcción y Ampliación de la Escuela de Policía de Santa Cruz. Provincia de Santa Cruz	53.000.000	132.500.000	132.500.000	212.000.000	530.000.000	10%	25%	25%	40%	100%
57	327	Nueva Terminal Multimodal de la Localidad de Río Turbio. Provincia de Santa Cruz	41.703.200	41.703.200	41.703.200	41.703.200	168.812.800	25%	25%	25%	25%	100%
64	384	Parador Seguro de la Localidad de Tres Lagos. Provincia de Santa Cruz	11.110.394	24.959.866	23.983.625	30.358.860	80.410.845	12%	28%	27%	34%	100%
64	384	Parador Seguro de la Localidad de Lago Posadas. Provincia de Santa Cruz	11.110.394	24.959.866	23.983.625	30.358.860	80.410.845	12%	28%	27%	34%	100%
64	384	Dos Paradores Seguros en la Localidad de Jaramillo y Fáz Roy. Provincia de Santa Cruz	22.220.788	49.918.832	47.967.251	60.713.919	180.821.890	12%	28%	27%	34%	100%
64	384	Asfalto Aeródromo de la Localidad de Gobernador Gregores, 1.500 metros, y calle de Rodaje. Provincia de Santa Cruz	84.784.870	187.784.830			282.549.800	30%	70%	0%	0%	100%
64	613	Plan de Saneamiento Ambiental Zona Sur: Etapa III: Cloacas Distritos Cruz de Piedra y Lunlunta. Provincia de Mendoza	54.880.500	122.864.500	118.058.500	149.431.000	445.044.500	12%	28%	27%	34%	100%
64	613	Plan de Recuperación de Arterias Viales, Departamento de Maipú, Provincia de Mendoza	70.880.000	141.880.000	258.680.000		472.000.000	15%	30%	55%	0%	100%
64	384	Construcción de desagües pluviales y encauzamientos del Plan Director de Desagües pluviales Zona Este, Ciudad de Montevideo, Provincia de Jujuy	210.000.000	350.000.000	140.000.000		700.000.000	30%	50%	20%	0%	100%
64	604	Pavimento en Barrios San Antonio, San José, San Francisco y Santa Ana, Montevideo, Provincia de Jujuy	60.000.000	240.000.000			300.000.000	20%	80%	0%	0%	100%
50	328	Gas natural - Ampliación de red a 650 viviendas, Montevideo, Provincia de Jujuy	120.000.000	120.000.000	60.000.000		300.000.000	40%	40%	20%	0%	100%
64	613	Desagües cloacales en Barrios Soles, San Miguel, Luján, La Mercedes, La Caravana y Tupac. Provincia de Jujuy	202.500.000	157.500.000	80.000.000		450.000.000	45%	35%	20%	0%	100%
64	604	Puente sobre Río Grande de San Juan. Provincia de Jujuy	54.000.000	126.000.000			180.000.000	30%	70%	0%	0%	100%
64	604	Puente de ingreso al casco urbano, vehicular y peatonal, Pampichuela, Provincia de Jujuy	90.000.000	210.000.000			300.000.000	30%	70%	0%	0%	100%
64	384	Parque lineal urbano 6 km, forestación, iluminación y equipamiento urbano, Humahuaca, Provincia de Jujuy	375.000.000	525.000.000	600.000.000		1.500.000.000	25%	35%	40%	0%	100%
64	604	Pavimento 300 cuadras en ejido urbano y periurbano, Humahuaca, Provincia de Jujuy	240.000.000	420.000.000	540.000.000		1.200.000.000	20%	35%	45%	0%	100%
64	384	Iluminación LED de la ciudad con tendido subterráneo en casco urbano y aéreo en área periurbana, Humahuaca, Provincia de Jujuy	200.000.000	350.000.000	450.000.000		1.000.000.000	20%	35%	45%	0%	100%
64	613	Red cloacal en Santa Catalina, en casco urbano, Provincia de Jujuy	150.000.000	150.000.000			300.000.000	50%	50%	0%	0%	100%
64	384	Iluminación LED en casco urbano de Santa Catalina, Provincia de Jujuy	100.000.000	100.000.000			200.000.000	50%	50%	0%	0%	100%
64	604	Puente vehicular y 2 puentes pasarela, Provincia de Jujuy	11.250.000	3.750.000			15.000.000	75%	25%	0%	0%	100%
64	384	Pavimentación B° General Arenales, Provincia de Córdoba	144.804.465	109.603.348	108.803.348		362.011.163	40%	30%	30%	0%	100%
64	384	Pavimentación B° Villa Comu, Provincia de Córdoba	116.095.286	87.071.472	87.071.472		280.238.240	40%	30%	30%	0%	100%
64	384	Pavimentación B° Yapeyu, Provincia de Córdoba	63.948.537	47.886.403	47.886.403		159.621.347	40%	30%	30%	0%	100%
64	384	Pavimentación B° Ampliación Arinas, Provincia de Córdoba	67.156.641	50.368.881	50.368.881		167.896.803	40%	30%	30%	0%	100%
64	384	Pavimentación B° Nicolás Avellaneda, Provincia de Córdoba	42.536.848	31.802.711	31.802.711		106.342.369	40%	30%	30%	0%	100%
64	613	Red Colectora De Líquidos Cloacales, Ciudad de Córdoba, Provincia de Córdoba	2.015.858.613	1.511.743.860	1.511.743.860		5.039.346.333	40%	30%	30%	0%	100%
70	330	Escuela Primaria N° 178 en Luis Beltrán, Provincia de Río Negro	20.482.805	27.310.408	20.482.805		68.276.015	30%	40%	30%	0%	100%

38-JGM-22
OD 376
76/
Congreso de la Nación





Congreso de la Nación
38-JGM-22
OD 376
771.



CONTRATACION DE OBRAS O ADQUISICION DE BIENES Y SERVICIOS QUE INCIDEN EN EJERCICIOS FUTUROS
CON INCIDENCIA EN EJERCICIOS FUTUROS

JURISDICCION	SERVICIO	PROYECTOS DE OBRA	IMPORTE A DEVENGAR (en pesos)					AVANCE (en porcentaje)				
			2023	2024	2025	RESTO	TOTAL	2023	2024	2025	RESTO	TOTAL
70	330	Escuela Primaria N° 282 en Los Menudos, Provincia de Rio Negro	8.390.131	11.186.842	8.390.131	-	27.867.104	30%	40%	30%	0%	100%
70	330	Escuela de Formación Cooperativa y Laboral N° 7, Provincia de Rio Negro	25.266.833	33.689.110	25.266.833	-	84.222.775	30%	40%	30%	0%	100%
70	330	Escuela Primaria N° 66 en General Roca - J. J. Gómez, Provincia de Rio Negro	18.323.276	24.431.034	18.323.276	-	61.077.585	30%	40%	30%	0%	100%
70	330	Escuela Secundaria N° 122 en Contralmirante Cordero, Provincia de Rio Negro	43.810.539	58.414.052	43.810.539	-	146.035.128	30%	40%	30%	0%	100%
70	330	Escuela Primaria a crear en Dina Huapi, Provincia de Rio Negro	35.048.431	46.731.241	35.048.431	-	116.828.103	30%	40%	30%	0%	100%
70	330	Escuela Primaria a crear en General Roca - Barrio Nuevo, Provincia de Rio Negro	43.810.539	58.414.052	43.810.539	-	146.035.128	30%	40%	30%	0%	100%
70	330	Escuela Secundaria a crear en General Roca - San Cayetano, Provincia de Rio Negro	43.810.539	58.414.052	43.810.539	-	146.035.128	30%	40%	30%	0%	100%
70	330	Escuela Secundaria N° 45 en San Carlos de Bariloche, Provincia de Rio Negro	32.180.081	42.906.774	32.180.081	-	107.266.935	30%	40%	30%	0%	100%
70	330	Escuela Primaria a Crear en El Bolsón, Provincia de Rio Negro	27.739.511	36.986.014	27.739.511	-	92.465.035	30%	40%	30%	0%	100%
70	330	Jardín de Infantes a Crear en General Roca - Stefaneli, Provincia de Rio Negro	26.176.108	34.901.477	26.176.108	-	87.253.693	30%	40%	30%	0%	100%
70	330	General Conesa - CET N° 4, Construcción de los Talleres y SUM, Provincia de Rio Negro	74.836.991	99.815.898	74.836.991	-	248.789.971	30%	40%	30%	0%	100%
70	330	Luis Beltrán - CET N° 28, Edificio aula en Chacra Experimental, Provincia de Rio Negro	59.950.597	78.934.130	59.950.597	-	198.835.324	30%	40%	30%	0%	100%
70	330	Campo Grande - CET N° 31, Provincia de Rio Negro	99.266.488	132.381.994	99.266.488	-	330.954.959	30%	40%	30%	0%	100%
70	330	Chacra Monte - Ampliación de Jardín de Infantes N° 103, Provincia de Rio Negro	15.712.854	20.950.472	15.712.854	-	52.376.180	30%	40%	30%	0%	100%
70	330	Opolletti - Ampliación de Jardín de Infantes N° 122, Provincia de Rio Negro	21.371.414	28.495.218	21.371.414	-	71.238.048	30%	40%	30%	0%	100%
70	330	Opolletti - Jardín de Infantes a crear en Distrito Noreste, Provincia de Rio Negro	27.865.091	37.286.788	27.865.091	-	93.216.971	30%	40%	30%	0%	100%
70	330	Viedma - Jardín de Infantes a Crear, Provincia de Rio Negro	24.617.869	32.823.826	24.617.869	-	82.059.554	30%	40%	30%	0%	100%
70	330	Cervantes - Jardín de Infantes a Crear, Provincia de Rio Negro	23.546.959	31.395.945	23.546.959	-	78.489.867	30%	40%	30%	0%	100%
70	330	Carmel - Jardín de Infantes a Crear, Provincia de Rio Negro	30.183.482	40.244.842	30.183.482	-	100.611.805	30%	40%	30%	0%	100%
70	330	General Fernández Oro - Jardín de Infantes a Crear, Provincia de Rio Negro	23.599.387	31.465.822	23.599.387	-	78.664.555	30%	40%	30%	0%	100%
70	330	Oncos Saltos - Jardín de Infantes a Crear, Provincia de Rio Negro	24.674.539	32.898.365	24.674.539	-	82.248.462	30%	40%	30%	0%	100%
70	330	Opolletti - Jardín de Infantes a Crear en Barrio Almirante Brown, Provincia de Rio Negro	24.871.159	33.161.545	24.871.159	-	82.903.863	30%	40%	30%	0%	100%
70	330	Opolletti - Jardín de Infantes a Crear en Cumi Lamuen, Provincia de Rio Negro	25.258.760	33.678.347	25.258.760	-	84.185.867	30%	40%	30%	0%	100%
70	330	Ministro Ramos Mexía - Jardín de Infantes a Crear, Provincia de Rio Negro	25.836.635	34.448.847	25.836.635	-	86.122.118	30%	40%	30%	0%	100%
70	330	Opolletti - Jardín de Infantes a Crear en Barrio Labraña, Provincia de Rio Negro	21.318.374	28.424.498	21.318.374	-	71.061.245	30%	40%	30%	0%	100%
70	330	Opolletti - Jardín de Infantes a Crear, Provincia de Rio Negro	20.808.588	27.878.117	20.808.588	-	69.695.262	30%	40%	30%	0%	100%
64	604	Hospital de la localidad de Sierra Grande, Provincia de Rio Negro	137.700.000	183.600.000	137.700.000	-	458.000.000	30%	40%	30%	0%	100%
64	604	Ruta Nacional N° 40, Repavimentación de la Sección 3, entre km 1.990 y km 1.993, Provincia de Rio Negro	225.000.000	700.000.000	825.000.000	-	1.750.000.000	13%	40%	47%	0%	100%
64	604	Ruta Nacional N° 151, Tramo de 40 km, entre km 149 y km 189, Provincia de Rio Negro	200.000.000	800.000.000	800.000.000	-	2.000.000.000	10%	45%	45%	0%	100%
64	604	Ruta Nacional N° 22, tramo 3, 4 y 5 y otros tramos inconclusos, Provincia de Rio Negro	200.000.000	800.000.000	800.000.000	-	2.000.000.000	10%	45%	45%	0%	100%
64	604	Ruta Nacional N° 23, Provincia de Rio Negro	100.000.000	400.000.000	500.000.000	-	1.000.000.000	10%	40%	50%	0%	100%
64	604	Puente Nahuel Niyeu, Provincia de Rio Negro	100.000.000	400.000.000	500.000.000	-	1.000.000.000	10%	40%	50%	0%	100%
64	604	Repavimentación tramo de ruta que une valle azul con la ruta 22 a la altura de Chichinales, Provincia de Rio Negro	300.000.000	2.100.000.000	2.100.000.000	-	4.500.000.000	7%	47%	47%	0%	100%
64	613	Construcción de Sistema de Abastecimiento de Agua Potable a Zona Sur desde el Lago Gutiérrez, Bariloche, Provincia de Rio Negro	206.590.308	809.885.462	400.000.000	-	1.518.475.770	14%	60%	26%	0%	100%
64	613	Plan Director de Agua Potable San Antonio Oeste, Las Grutas, Provincia de Rio Negro	258.560.804	387.941.356	-	-	846.402.260	40%	60%	0%	0%	100%
64	613	Actualización del Plan director del Sistema de Agua Potable de la Ciudad, Opolletti, Provincia de Rio Negro	294.514.872	881.772.307	300.000.000	-	1.488.287.179	20%	60%	20%	0%	100%
64	613	Plan director de desagües cloacales, El Bolsón, Provincia de Rio Negro	130.112.348	645.168.521	300.000.000	-	1.075.280.869	12%	60%	28%	0%	100%
64	613	Reacondicionamiento del Sistema de Agua Potable, Campo Grande, Provincia de Rio Negro	163.484.442	245.228.653	-	-	408.711.105	40%	60%	0%	0%	100%
64	613	Construcción de Sistema de Agua Potable, Dina Huapi, Provincia de Rio Negro	80.508.611	135.782.816	-	-	228.271.527	40%	60%	0%	0%	100%
64	613	Construcción de Sistema de Abastecimiento de Agua Potable al Sector Este, Bariloche, Rio Negro	144.128.988	816.184.893	400.000.000	-	1.360.324.871	11%	60%	29%	0%	100%
64	613	Plan Director de Agua Potable, Viedma, Provincia de Rio Negro	210.722.715	816.084.074	200.000.000	-	1.026.806.789	21%	60%	19%	0%	100%
64	613	Plan Director de Desagües Cloacales, San Antonio Oeste, Provincia de Rio Negro	155.848.248	533.472.383	200.000.000	-	889.320.631	18%	60%	22%	0%	100%
64	613	Plan Director de Desagües Cloacales, Allen, Provincia de Rio Negro	108.410.822	614.116.393	300.000.000	-	1.023.527.305	11%	60%	29%	0%	100%
64	613	Acueducto Ganadero Turístico Adolfo Alsina, Provincia de Rio Negro	183.028.808	874.544.654	400.000.000	-	1.457.574.772	13%	60%	27%	0%	100%
64	613	Plan Director de Agua Potable, Rio Colorado, Provincia de Rio Negro	108.218.805	162.328.208	400.000.000	-	1.270.547.014	9%	60%	31%	0%	100%
64	613	Construcción de Sistema de Desagües Cloacales, Dina Huapi, Provincia de Rio Negro	282.893.652	724.040.478	200.000.000	-	1.206.734.131	23%	60%	17%	0%	100%
64	613	Plan Director de Desagües Cloacales, Bariloche, Provincia de Rio Negro	298.215.076	744.322.615	200.000.000	-	1.240.537.691	24%	60%	16%	0%	100%
64	613	Plan Director de Agua potable, Bariloche, Provincia de Rio Negro	111.747.208	817.890.811	500.000.000	-	1.529.638.019	7%	60%	33%	0%	100%

[Handwritten signatures and initials]


"Los Malvinas son argentinas"



**CONTRATACIÓN DE OBRAS Ó ADQUISICIÓN DE BIENES Y SERVICIOS QUE INCIDEN EN EJERCICIOS FUTUROS
CON INCIDENCIA EN EJERCICIOS FUTUROS**

JURISDICCIÓN	SERVICIO	PROYECTOS DE OBRA	IMPORTE A DEVENGAR (en pesos)					AVANCE (en porcentaje)				
			2023	2024	2025	RESTO	TOTAL	2023	2024	2025	RESTO	TOTAL
64	613	Reacondicionamiento del Sistema de Abastecimiento de Agua Potable, Campo Grande, Provincia de Rio Negro	235.957.258	353.935.888	-	-	589.893.146	40%	60%	0%	0%	100%
57	327	Reestructuración Terminal de Pasajeros, Provincia de Misiones	1.000.000.000	1.000.000.000	1.000.000.000	-	3.000.000.000	33%	33%	33%	0%	100%
64	364	Espacio Deportivo y de Usos Múltiples, Universidad de Mar del Plata, Provincia de Buenos Aires	100.000.000	300.000.000	300.000.000	-	700.000.000	14%	43%	43%	0%	100%
64	613	Red cloacal de impulsión y estaciones de bombeo barrios bonayre y aeronáutico, Provincia de Córdoba	20.000.000	40.000.000	-	-	60.000.000	33%	67%	0%	0%	100%
64	364	Cordón cuneta y adoquinado barrios el Libertador y Sarmiento, Provincia de Córdoba	100.000.000	200.000.000	200.000.000	-	500.000.000	20%	40%	40%	0%	100%
64	613	Reemplazo de red de desagües cloacales barrio escuela, Provincia de Córdoba	50.000.000	50.000.000	176.800.000	-	276.800.000	18%	18%	64%	0%	100%
64	364	Puente colgante o pasarela en balneario municipal, Provincia de Córdoba	50.000.000	50.000.000	25.882.000	-	125.882.000	40%	40%	21%	0%	100%
64	364	Proyecto Renovación y puesta en valor de calle Libertad, Provincia de Córdoba	50.000.000	58.104.000	-	-	108.104.000	46%	54%	0%	0%	100%
64	364	Construcción de 800 viviendas, Provincia de Santa Fe	20.000.000	20.000.000	20.000.000	20.000.000	80.000.000	25%	25%	25%	25%	100%
64	613	Servicios Cloacales 1er etapa en Ambrosetti, Provincia de Santa Fe	100.000.000	100.000.000	100.000.000	-	300.000.000	33%	33%	33%	0%	100%
64	364	Motoniveladora San Genaro, Provincia de Santa Fe	35.000.000	-	-	-	35.000.000	100%	0%	0%	0%	100%
64	613	Pavimentación calle San Martín de Coronda, Provincia de Santa Fe	50.000.000	-	-	-	50.000.000	100%	0%	0%	0%	100%
64	364	Obras de saneamiento Zona Norte - Venado Tuerto, Provincia de Santa Fe	100.000.000	200.000.000	200.000.000	280.287.435	780.287.435	13%	26%	26%	36%	100%
1	315	Nuevo Edificio de producción, administración y archivo de la Imprenta del Congreso de la Nación, Segunda Etapa: Estructuras complementarias, obra gruesa e instalaciones	300.000.000	600.000.000	600.000.000	563.158.170	2.063.158.170	15%	28%	29%	27%	100%
50	328	Obra de Gas - Plotter - Provincia de Neuquén	50.000.000	-	-	-	50.000.000	100%	0%	0%	0%	100%
50	328	Pavimento Urbano - Plotter - Provincia de Neuquén	50.000.000	50.000.000	50.000.000	-	150.000.000	33%	33%	33%	0%	100%
64	613	Ampliación planta de Tratamiento de Efluentes - San Patricio del Chañar - Provincia de Neuquén	380.000.000	-	-	-	380.000.000	100%	0%	0%	0%	100%
64	613	Colectora Cloacal - Centenario - Provincia de Neuquén	178.000.000	-	-	-	178.000.000	100%	0%	0%	0%	100%
64	613	Sistema de Tratamiento de Líquidos Cloacales - Añelo - Provincia de Neuquén	90.000.000	580.000.000	580.000.000	-	1.250.000.000	7%	46%	46%	0%	100%
64	613	Desague Pluvial San Juan - Ciudad de Neuquén - Provincia de Neuquén	110.000.000	845.000.000	845.000.000	-	1.800.000.000	6%	47%	47%	0%	100%
64	604	Obras de pavimentación urbana Municipio de San Francisco (Córdoba) - Calles Güemes, Av. Juan de Garay, Av. Libertador Sur, Av. 9 de Septiembre	60.000.000	660.000.000	480.000.000	-	1.200.000.000	5%	55%	40%	0%	100%
50	328	Gral. Viamonte: Obra de Largo Plazo: ITEM A: ET VIAMONTE 132/33/13,2 kv; ITEM B: LA TDT 132 vinculación ET VIAMONTE con LA-T-BG-U; ITEM C: prestaciones varias. Provincia de Buenos Aires	202.205.551	1.011.027.756	808.822.204	-	2.022.055.511	10%	50%	40%	0%	100%
TOTAL			198.878.439.287	606.273.873.923	430.044.668.879	236.681.120.333	1.471.778.002.421					

Congreso de la Nación
 38-JGM-22
 OD 376
 78/





Congreso de la Nación

38-JGM-22
OD 376
79/.

CAPÍTULO II
Planilla Anexa al Artículo 12

UNIVERSIDADES NACIONALES
PRESUPUESTO 2023
DISTRIBUCIÓN DE CRÉDITOS
-En Pesos-

Universidades Nacionales	Salud	Educación y Cultura	Ciencia y Técnica	TOTAL
Buenos Aires	4.381.190.381	117.099.255.157	143.209.443	121.623.654.981
Catamarca	-	8.708.809.463	21.194.388	8.730.003.851
Centro	51.325.689	10.854.305.152	27.084.660	10.932.715.501
Comahue	57.916.040	14.281.704.526	26.675.583	14.366.296.149
Córdoba	1.179.457.732	46.036.284.932	72.861.465	47.288.604.129
Cuyo	371.198.045	25.621.681.799	37.231.515	26.030.111.359
Entre Ríos	-	9.312.066.018	14.027.664	9.326.093.682
Formosa	-	4.548.748.447	11.635.304	4.560.383.751
General San Martín	12.720.682	9.698.217.165	11.640.804	9.722.578.651
General Sarmiento	-	4.537.863.998	11.321.150	4.549.185.148
Jujuy	-	8.525.419.186	14.939.183	8.540.358.369
La Matanza	55.254.043	11.592.624.121	13.666.995	11.661.545.159
La Pampa	12.720.682	8.380.938.024	15.638.134	8.409.296.840
La Patagonia San Juan Bosco	51.875.060	11.305.494.806	12.805.012	11.370.174.878
La Plata	179.967.989	47.965.062.337	91.364.615	48.236.394.941
La Rioja	284.809.850	7.682.141.710	10.140.250	7.977.091.810
Litoral	63.844.723	16.537.520.256	37.737.877	16.639.102.856
Lomas de Zamora	-	10.415.632.835	13.690.885	10.429.323.720
Luján	-	8.982.901.783	14.030.645	8.996.932.428
Mar del Plata	-	15.167.856.937	38.615.025	15.206.471.962
Misiones	-	10.991.937.439	20.290.493	11.012.227.932
Nordeste	68.888.450	18.554.995.170	23.116.098	18.646.999.718
Quilmes	-	6.344.684.140	12.083.336	6.356.767.476
Río Cuarto	12.720.682	9.900.290.576	30.799.447	9.943.810.705
Rosario	240.424.308	33.969.366.224	50.041.804	34.259.832.336
Salta	-	10.553.301.640	25.232.692	10.578.534.332
San Juan	-	17.860.618.655	34.130.290	17.894.748.945
San Luis	-	12.852.585.423	33.167.942	12.885.753.365
Santiago del Estero	40.140.119	6.545.544.760	16.232.333	6.601.917.212
Sur	55.114.238	12.498.895.777	33.515.861	12.588.525.976
Tecnológica	-	48.944.376.230	48.453.843	48.992.830.073
Tucumán	122.048.536	31.752.231.124	56.739.026	31.931.018.686
La Patagonia Austral	-	6.865.328.342	11.095.013	6.876.423.355
Lanús	-	4.538.771.704	9.789.222	4.548.560.926
Tres de Febrero	-	4.350.099.334	9.669.074	4.359.768.408
Villa María	35.457.596	3.723.142.615	9.943.693	3.768.543.904
De las Artes	-	7.389.505.497	10.678.668	7.400.184.165
Chilecito	-	2.475.633.385	8.761.106	2.484.394.491
Noroeste	-	3.834.646.964	10.549.310	3.845.196.274
Río Negro	12.720.682	5.332.994.940	11.204.047	5.356.919.669
Checo Austral	37.818.218	3.257.167.499	10.989.443	3.305.975.160
Avellaneda	-	3.497.500.166	5.956.925	3.503.457.091
Del Oeste	-	2.376.202.404	6.328.274	2.382.530.678
Tierra del Fuego	-	2.825.014.705	5.250.701	2.830.265.406
Moreno	-	3.362.162.077	5.844.933	3.368.027.010
Arturo Jauretche	36.996.741	4.753.537.626	5.967.560	4.796.501.927
José Clemente Paz	-	3.860.264.770	5.924.733	3.866.189.503
Villa Mercedes	-	1.010.365.538	3.825.694	1.014.191.232
Cornechingones	-	834.308.344	5.304.474	839.612.818
Hurlingham	-	3.991.335.580	5.975.643	3.997.311.223
Alto Uruguay	-	295.152.129	2.998.558	298.150.687
Rafaela	-	1.324.923.212	5.533.427	1.330.456.639
San Antonio de Areco	-	1.081.283.545	4.395.682	1.085.679.227
Guillermo Brown	-	886.582.824	5.383.526	891.966.350
Pedagógica Nacional	-	851.157.036	4.831.360	855.988.396
Scalabrini Ortiz	-	524.396.549	4.346.397	528.742.946
Defensa Nacional	-	621.498.225	4.597.127	626.095.352
SUBTOTAL	7.364.610.486	691.887.350.820	1.198.458.452	700.450.419.758
Programa de Investigadores Universitarios	-	-	1.137.672.622	1.137.672.622
PRINUAR - Sistema de Categorización	-	-	100.000.000	100.000.000
Gastos para Ciencia y Técnica	-	-	2.902.327.380	2.902.327.380
Hospitales Universitarios	7.403.479.661	-	-	7.403.479.661
Universidades de Reciente Creación	-	2.576.000.000	-	2.576.000.000
Programa de Doctorados	-	-	2.760.000.000	2.760.000.000
Promoción de carreras estratégicas	-	25.944.000.000	-	25.944.000.000
Fortalecimiento de la Extensión Universitaria	-	1.380.000.000	-	1.380.000.000
Gastos de funcionamiento SIU	-	1.174.327.610	-	1.174.327.610
Instituto universitario Formosa	-	460.000.000	-	460.000.000
Desarrollo de Institutos Tecnológicos	-	6.194.167.689	-	6.194.167.689
SUBTOTAL	7.403.479.661	37.728.496.299	6.900.000.002	52.031.974.962
Total General	14.768.090.147	729.615.846.119	8.098.458.454	752.482.394.720

INLEG-2022-9804861-APN-SH#MEC



[Firmas manuscritas]



Congreso de la Nación

38-JGM-22
OD 376
80/.

CAPÍTULO III
Planilla Anexa al Artículo 19

PRESUPUESTO 2023
CONTRIBUCIONES AL TESORO NACIONAL
(en pesos)

	Aportes a Ingresar al Tesoro Nacional
ORGANISMOS DESCENTRALIZADOS	6.700.000.000
- Ente Nacional de Comunicaciones	6.000.000.000
- Superintendencia de Seguros de la Nación	700.000.000
BANCO DE LA NACIÓN ARGENTINA	1.520.000.000
TOTAL	8.220.000.000



[Firmas manuscritas]

INLEG-2022-98048861-APN-SH#MEC



Congreso de la Nación

38-JGM-22

OD 376

81/.

Planilla anexa al Artículo 37

OPERACIONES DE CREDITO PÚBLICO

JURISDICCION ENTIDAD	TIPO DE DEUDA	MONTO AUTORIZADO	PLAZO MINIMO DE AMORTIZACION	DESTINO DEL FINANCIAMIENTO
Administración Central	Títulos o préstamos	\$ 3.331.000.000.000	90 días	Servicio de la deuda y gastos no operativos
Administración Central	Títulos o préstamos	\$ 3.331.000.000.000	180 días	Servicio de la deuda y gastos no operativos
Administración Central	Títulos o préstamos	\$ 3.331.000.000.000	360 días	Servicio de la deuda y gastos no operativos
Administración Central	Títulos o préstamos	\$ 3.331.000.000.000	18 meses	Servicio de la deuda y gastos no operativos
Administración Central	Títulos o préstamos	\$ 3.331.000.000.000	2 años	Servicio de la deuda y gastos no operativos
Administración Central	Títulos o préstamos	\$ 3.331.000.000.000	3 años	Servicio de la deuda y gastos no operativos
Administración Central	Títulos o préstamos	\$ 3.331.000.000.000	4 años	Servicio de la deuda y gastos no operativos
Administración Central	Préstamos	USD 695.000.000	3 años	Rehabilitación Ferrocarril Belgrano Cargas II

INLEG-2022-98048861-APN-SH#MEC



[Firmas manuscritas]

[Firmas manuscritas]



Congreso de la Nación

38-JGM-22
OD 376
82/.

Planilla anexa al Artículo 37

OPERACIONES DE CREDITO PÚBLICO

JURISDICCION ENTIDAD	TIPO DE DEUDA	MONTO AUTORIZADO	PLAZO MINIMO DE AMORTIZACION	DESTINO DEL FINANCIAMIENTO
Administración Central	Préstamos	USD 1.100.000.000	3 años	Rehabilitación Integral del Ferrocarril San Martín Cargas Etapa I
Administración Central	Préstamos	USD 490.000.000	3 años	Plan de Modernización de Redes Ferroviarias
Administración Central	Préstamos	USD 850.000.000	3 años	Adquisición de Material Rodante 70 EMUS para el Ferrocarril San Martín, Sarmiento y Mitre
Administración Central	Préstamos	USD 116.000.000	3 años	Adquisición de Material Rodante – 30 triplas – Servicios Regionales de Trocha Ancha
Administración Central	Préstamos	USD 75.000.000	3 años	Modernización del Transporte Ferroviario de Pasajeros en Buenos Aires – Línea Belgrano Sur
Administración Central	Préstamos	USD 50.000.000	3 años	Programa Federal de Movilidad Sustentable
Administración Central	Préstamos	USD 200.000.000	3 años	Parque Fotovoltaico Cauchari 4 y 5 Ampliación de la Provincia de Jujuy

INLEG-2022-98048861-APN-SH#MEC



[Firmas manuscritas]



Congreso de la Nación

38-JGM-22

OD 376

83/.

Planilla anexa al Artículo 37

OPERACIONES DE CREDITO PÚBLICO

JURISDICCION ENTIDAD	TIPO DE DEUDA	MONTO AUTORIZADO	PLAZO MINIMO DE AMORTIZACION	DESTINO DEL FINANCIAMIENTO
Administración Central	Préstamos	USD 7.900.000.000	3 años	Central Nuclear Atucha III
Administración Central	Préstamos	USD 1.619.250.000	3 años	Sistemas de Gasoductos Transport.Ar
Administración Central	Préstamos	USD 963.216.575	3 años	Línea de Transmisión Eléctrica. Ampliación del Sistema de Transporte de Energía – Etapa I
Administración Central	Préstamos	USD 500.000.000	3 años	Obras de Transporte Eléctrico en distintos puntos del país (Transport.Ar)
Administración Central	Préstamos	USD 100.000.000	3 años	GIRSU II
Administración Central	Préstamos	USD 50.000.000	3 años	Eficiencia Energética de Edificios
Administración Central	Préstamos	USD 100.000.000	3 años	Programa de Erradicación de Basurales a cielo abierto y calidad del aire
Administración Central	Préstamos	USD 70.000.000	3 años	Línea de financiamiento de proyectos de Desarrollo Sostenible PYMES-BICE

INLEG-2022-98048861-APN-SH#MEC



[Firma manuscrita]

[Firma manuscrita]

[Firma manuscrita]



Congreso de la Nación

38-JGM-22
OD 376
84/.

Planilla anexa al Artículo 37

OPERACIONES DE CREDITO PÚBLICO

JURISDICCION ENTIDAD	TIPO DE DEUDA	MONTO AUTORIZADO	PLAZO MINIMO DE AMORTIZACION	DESTINO DEL FINANCIAMIENTO
Administración Central	Préstamos	USD 70.000.000	3 años	Línea de financiamiento de proyectos de Desarrollo Productivo – BICE
Administración Central	Préstamos	USD 100.000.000	3 años	Programa Federal de Irrigación
Administración Central	Préstamos	USD 175.000.000	3 años	Desarrollo Industria de la Carne
Administración Central	Préstamos	USD 340.000.000	3 años	Planta Laferrere, Colectores y Redes Secundarias (La Matanza)-AySA
Administración Central	Préstamos	USD 155.000.000	3 años	Ampliación Planta El Jaguel Módulos 3 y 4, Estación de Bombeo, Colectores y Redes Secundarias – AySA
Administración Central	Préstamos	USD 1.190.000.000	3 años	Sistema Norte-Rio Subterráneo Norte, estaciones elevadoras e impulsiones asociadas – AySA
Administración Central	Préstamos	USD 60.000.000	3 años	Planta Juan Manuel de Rosas – AySA
Administración Central	Préstamos	USD 90.000.000	3 años	Generación de Energía Fotovoltaica AySA

INLEG-2022-98048861-APN-SH#MEC



[Firma manuscrita]

7

7



Congreso de la Nación

38-JGM-22

OD 376

85/

Planilla anexa al Artículo 37

OPERACIONES DE CREDITO PÚBLICO

JURISDICCION ENTIDAD	TIPO DE DEUDA	MONTO AUTORIZADO	PLAZO MINIMO DE AMORTIZACION	DESTINO DEL FINANCIAMIENTO
Administración Central	Préstamos	USD 150.000.000	3 años	Programa de Obras Básicas de Agua Potable-AySA
Administración Central	Préstamos	USD 2.300.000.000	3 años	Proyecto Multipropósito Chihuido I
Administración Central	Préstamos	USD 1.100.000.000	3 años	Acueducto del Norte Santacruceño-Pcia. de Santa Cruz-ENOHSA
Administración Central	Préstamos	USD 1.500.000.000	3 años	Acueducto del Noroeste-Pcia. de Buenos Aires-ENOHSA
Administración Central	Préstamos	USD 1.300.000.000	3 años	Acueducto Desarrollo Formoseño-Pcia. de Formosa-ENOHSA
Administración Central	Préstamos	USD 730.000.000	3 años	Conexión Física Puente Chaco-Corrientes y Obras Complementarias-DNV
Administración Central	Préstamos	USD 920.000.000	3 años	Conexión Física Paraná-Santa Fe y Obras Complementarias -DNV
Administración Central	Préstamos	USD 450.000.000	3 años	RN N° 9. Tramo: Zárate-Rosario. Accesos: Zárate y San Nicolás-DNV

INLEG-2022-98048861-APN-SH#MEC



[Firma manuscrita]

x

x



Congreso de la Nación

38-JGM-22
OD 376
86/.

Planilla anexa al Artículo 37

OPERACIONES DE CREDITO PÚBLICO

JURISDICCION ENTIDAD	TIPO DE DEUDA	MONTO AUTORIZADO	PLAZO MINIMO DE AMORTIZACION	DESTINO DEL FINANCIAMIENTO
Administración Central	Préstamos	USD 490.000.000	3 años	RN A012 y Obras Complementarias- RN N° 9. Tramo Inicio Variante-Villa Totoral -DNV
Administración Central	Préstamos	USD 1.150.000.000	3 años	RN N° 33: Autopista Rufino-Rosario-DNV
Administración Central	Préstamos	USD 320.000.000	3 años	Vehículos Blindados a Ruedas
Administración Central	Préstamos	USD 30.000.000	3 años	Adquisición Helicópteros de Rescate
Administración Central	Préstamos	USD 255.000.000	3 años	Recuperación de las capacidades del Transporte Aéreo
Administración Central	Préstamos	USD 360.000.000	3 años	Incorporación de Helicópteros Medianos
Administración Central	Préstamos	USD 195.000.000	3 años	Proyecto construcción Buque Logístico Polar
Administración Central	Préstamos	USD 150.400.000	3 años	Adquisición de Buques OFFSHORE PATROL VESSEL

INLEG-2022-98048861-APN-SH#MEC



[Firma manuscrita]



Congreso de la Nación

38-JGM-22
OD 376
87/.

Planilla anexa al Artículo 37

OPERACIONES DE CREDITO PÚBLICO

JURISDICCION ENTIDAD	TIPO DE DEUDA	MONTO AUTORIZADO	PLAZO MINIMO DE AMORTIZACION	DESTINO DEL FINANCIAMIENTO
Administración Central	Préstamos	USD 136.400.000	3 años	Adquisición, Puesta en Servicio y Actualización de Helicópteros para las Fuerzas Federales de Seguridad

INLEG-2022-98048861-APN-SH#MEC



[Firma manuscrita]

[Firma manuscrita]



Congreso de la Nación

38-JGM-22

OD 376

88/.

Planilla anexa al Artículo 43

OTORGAMIENTO DE AVALES, FIANZAS O GARANTÍAS

ENTE AVALADO / GARANTIZADO / AFIANZADO	TIPO DE DEUDA	MONTO MAXIMO AUTORIZADO	PLAZO MINIMO DE AMORTIZACIÓN	DESTINO DEL FINANCIAMIENTO
INVAP S.E.	Garantía de ejecución, anticipo y operaciones de prefinanciación de exportaciones	USD 100.000.000	A la vista	Ejecución de Proyectos de exportación en las áreas Nuclear, Espacial y Radares
Energía Argentina S.A. (ENARSA S.A.)	Bancaria / Financiera / Comercial	USD 400.000.000	A la vista	Financiamiento a la importación de Gas Natural / Importación de Gas Natural proveniente de Bolivia
Provincia de Entre Ríos	Préstamo	USD 74.000.000	3 años	Cierre Energético Norte del Sistema de 132 Kv: Los Conquistadores-La Paz
Provincia de Buenos Aires	Préstamo	USD 200.000.000	3 años	Inversiones para el Sistema del Transporte eléctrico PBA
Provincia de Buenos Aires	Préstamo	USD 200.000.000	3 años	Construcción de Viviendas Sociales
Provincia de Buenos Aires	Préstamo	USD 80.000.000	3 años	Planta de Rehuso de Efluentes Cloacales



[Firmas manuscritas]

[Firma manuscrita]

[Firma manuscrita]



Congreso de la Nación

38-JGM-22
OD 376
89/.

Planilla anexa al Artículo 43

OTORGAMIENTO DE AVALES, FIANZAS O GARANTÍAS

ENTE AVALADO / GARANTIZADO / AFIANZADO	TIPO DE DEUDA	MONTO MAXIMO AUTORIZADO	PLAZO MINIMO DE AMORTIZACIÓN	DESTINO DEL FINANCIAMIENTO
Provincia de La Rioja	Préstamo	USD 45.743.531	3 años	Parque Solar Arauco
Provincia de La Rioja	Préstamo	USD 204.046.822	3 años	Parque Eólico Arauco II- Etapas 3, 4, 5 y 6
Provincia de Córdoba	Préstamo	USD 200.000.000	3 años	Acueducto Biprovincial Córdoba-Coronda San Francisco
Provincia de Córdoba	Préstamo	USD 100.000.000	3 años	Seguridad-Salud. Construcción Soluciones Penitenciarias y Hospitales
Provincia de Córdoba	Préstamo	USD 30.000.000	3 años	Infraestructura Hídrica/Saneamiento /Infraestructura Vial
Provincia de Córdoba	Préstamo	USD 50.000.000	3 años	Infraestructura. Conectividad. Iluminación Fibra Óptica, construcción de shelters y centros de MVM



[Firma manuscrita]

2

2



Congreso de la Nación

38-JGM-22
OD 376
90/.

Planilla anexa al Artículo 43

OTORGAMIENTO DE AVALES, FIANZAS O GARANTÍAS

ENTE AVALADO / GARANTIZADO / AFIANZADO	TIPO DE DEUDA	MONTO MAXIMO AUTORIZADO	PLAZO MINIMO DE AMORTIZACIÓN	DESTINO DEL FINANCIAMIENTO
Provincia de Santa Fe	Préstamo	USD 200.000.000	3 años	Acueducto Biprovincial Santa Fe- Coronda San Francisco
Provincia de Santa Fe	Préstamo	USD 200.000.000	3 años	Desarrollo de la Infraestructura Energética y Productiva
Provincia de Santa Fe	Préstamo	USD 200.000.000	3 años	Desarrollo de la Infraestructura Social
Provincia de Santa Fe	Préstamo	USD 100.000.000	3 años	Programa de Agua y Saneamiento
Provincia de Neuquén	Préstamo	USD 40.000.000	3 años	Obras de Electrificación "Cierre del Anillo Norte"
Provincia de Neuquén	Préstamo	USD 60.000.000	3 años	Proyecto de Gestión Integral de Residuos Sólidos Urbanos "GIRSU"



[Firma manuscrita]

[Firma manuscrita]



Congreso de la Nación

38-JGM-22
OD 376
91/.

Planilla anexa al Artículo 43

OTORGAMIENTO DE AVALES, FIANZAS O GARANTÍAS

ENTE AVALADO / GARANTIZADO / AFIANZADO	TIPO DE DEUDA	MONTO MAXIMO AUTORIZADO	PLAZO MINIMO DE AMORTIZACIÓN	DESTINO DEL FINANCIAMIENTO
Provincia de Neuquén	Préstamo	USD 100.000.000	3 años	Desarrollo Área de Riego Mari Menuco
Provincia de Neuquén	Préstamo	USD 200.000.000	3 años	Desarrollo de Infraestructura de Energía Renovable.
Provincia de Mendoza	Préstamo	USD 100.000.000	3 años	Programa de Desarrollo Rural del Secano y de los oasis productivos de Mendoza
Provincia de Chaco	Préstamo	USD 30.000.000	3 años	Electrificación Rural
Provincia de Chubut	Préstamo	USD 289.270.717	3 años	Proyecto de Ampliación de la Red de Energías Renovables



[Firmas manuscritas]



Congreso de la Nación

38-JGM-22
OD 376
92/.

Planilla Anexa al Artículo 45

COLOCACION DE BONOS DE CONSOLIDACION DE DEUDAS

En Pesos

CONCEPTO	TOTAL
Beneficiarios de Leyes Nros. 24.411, 24.043, 25.192, 26.690, 27.139 y 27.179	9.000.000.000
Leyes Nros. 25.471, 26.572, 26.700 y 27.133	3.100.000.000
TOTAL	12.100.000.000

INLEG-2022-98048861-APN-SH#MEC



[Firma manuscrita]

[Firma manuscrita]



**PRESUPUESTO 2023
FONDOS FIDUCIARIOS
(En Pesos)**

**CAPÍTULO VIII
Planilla Anexa al Art. 49**

CONCEPTO	DESARROLLO PROVINCIAL	PARA LA VIVIENDA SOCIAL	INFRAEST. REGIONAL	DE CAPITAL SOCIAL	PROM. CIENT. Y TECN.	PARA EL TRANSP. ELECT. FED	SISTEMA INFRAEST. TRANSPORTE	DE INFRAEST. HIDRICA	FONDCE	FONDEP	RECUP. DE LA ACTIVIDAD OVINA
I - INGRESOS CORRIENTES	2.923.073.757	9.921.950.872	17.859.290.397	227.000.000	885.633.000	5.803.256.263	441.241.394.679	33.495.543.994	828.174.320	123.541.143.390	870.000.000
Ingresos Tributarios	0	0	0	0	0	0	228.846.435.947	31.656.477.319	0	0	0
Ingresos no Tributarios	0	0	0	0	0	5.087.256.263	20.500.000.000	0	2.549.690	0	0
Ventas de Bienes y Servicios	0	0	0	0	0	0	0	0	0	0	0
Rentas de la Propiedad	2.923.073.757	9.921.950.872	16.531.931.310	169.000.000	0	716.000.000	21.500.000.000	1.839.066.675	140.181.676	53.637.309.925	20.000.000
Transferencias Corrientes	0	0	1.327.359.087	58.000.000	885.633.000	0	170.594.958.732	0	685.442.954	69.903.833.455	850.000.000
Del Tesoro Nacional	0	0	0	58.000.000	885.633.000	0	170.594.958.732	0	685.442.954	61.363.832.792	850.000.000
Otras Transferencias	0	0	1.327.359.087	0	0	0	0	0	0	8.540.000.663	0
II - GASTOS CORRIENTES	235.806.050	2.429.117.044	3.452.778.740	245.000.000	885.633.000	595.000.000	335.049.452.013	2.453.223.200	828.174.320	56.397.104.254	362.500.000
Remuneraciones	0	0	0	0	0	0	0	0	0	0	0
Bienes y Servicios	26.119.050	1.351.236.475	467.289.120	240.000.000	0	539.000.000	21.657.260	19.142.612	28.800.000	103.585.346	42.500.000
Impuestos Indirectos	0	1.077.387.010	0	5.000.000	0	56.000.000	0	0	0	0	0
Previsiones	0	0	0	0	0	0	0	0	0	0	0
Intereses en Moneda Nacional	0	0	0	0	0	0	3.130.146.558	2.031.831.840	0	0	0
Intereses en Moneda Extranjera	0	0	0	0	0	0	0	0	0	0	0
Transferencias Corrientes	209.687.000	0	2.237.298.330	0	885.633.000	0	331.897.648.195	0	601.540.186	55.810.885.149	320.000.000
Impuestos Directos	0	0	0	0	0	0	0	402.248.748	0	478.319.271	0
Otros	0	493.559	748.191.290	0	0	0	0	0	197.834.134	4.314.488	0
III - RESULTADO ECONÓMICO (I-II)	2.687.267.707	7.492.833.828	14.406.511.657	-18.000.000	0	5.208.256.263	106.191.942.666	31.042.320.794	0	67.144.039.126	507.500.000
IV - INGRESOS DE CAPITAL	0	165.482.735.906	10.999.700.000	18.000.000	0	1.489.628.711	0	11.385.716.693	1.285.205.539	13.391.962.203	0
Venta y/o Desincorporación de Activos	0	0	0	0	0	0	0	0	0	0	0
Otros Ingresos de Capital	0	165.482.735.906	10.999.700.000	18.000.000	0	1.489.628.711	0	11.385.716.693	1.285.205.539	13.391.962.203	0
Transferencias de la Adm. Nacional	0	165.482.735.906	10.999.700.000	18.000.000	0	1.489.628.711	0	11.385.716.693	1.285.205.539	13.391.962.203	0
Otros	0	0	0	0	0	0	0	0	0	0	0
V - GASTOS DE CAPITAL	8.000.000	165.482.735.906	46.947.770	0	0	6.697.884.974	85.500.573.071	49.906.887.761	0	2.678.392.441	0
Inversión Real	8.000.000	0	46.947.770	0	0	0	0	0	0	0	0
Transferencias de Capital	0	165.482.735.906	0	0	0	6.697.884.974	85.500.573.071	49.906.887.761	0	2.678.392.441	0
VI - INGRESOS TOTALES (I+IV)	2.923.073.757	175.404.686.778	28.858.990.397	245.000.000	885.633.000	7.292.884.974	441.241.394.679	44.881.260.687	2.113.379.859	136.933.105.583	870.000.000
VII - GASTOS TOTALES (II+V)	243.806.050	167.911.852.950	3.499.726.510	245.000.000	885.633.000	7.292.884.974	420.550.025.084	52.360.110.961	828.174.320	59.075.496.695	362.500.000
VIII - RESULTADO FINANCIERO (VI-VII)	2.679.267.707	7.492.833.828	25.359.263.887	0	0	0	20.691.369.595	-7.478.850.274	1.285.205.539	77.857.608.888	507.500.000
IX - FINANCIAMIENTO (X-XI)	-2.679.267.707	-7.492.833.828	-25.359.263.887	0	0	0	-20.691.369.595	7.478.850.274	-1.285.205.539	-77.857.608.888	-507.500.000
X - FUENTES FINANCIERAS	277.859.049.262	0	4.367.452.987	250.000.000	664.232.215	0	0	7.694.657.742	762.410.461	14.117.258.236	30.000.000
Disminución de la Inversión Financiera	177.859.049.262	0	4.367.452.987	250.000.000	664.232.215	0	0	7.237.271.460	762.410.461	14.114.163.362	30.000.000
Endeudamiento e Incremento de Otros Pasivos	100.000.000.000	0	0	0	0	0	0	427.386.282	0	3.094.874	0
Endeudamiento en Moneda Nacional	0	0	0	0	0	0	0	427.386.282	0	3.094.874	0
Endeudamiento en Moneda Extranjera	0	0	0	0	0	0	0	0	0	0	0
Incremento de Otros Pasivos	100.000.000.000	0	0	0	0	0	0	0	0	0	0
Incremento del Patrimonio	0	0	0	0	0	0	0	0	0	0	0
XI - APLICACIONES FINANCIERAS	280.538.316.969	7.492.833.828	29.726.716.874	250.000.000	664.232.215	0	20.691.369.595	185.807.468	2.047.616.000	91.974.867.124	537.500.000
Aumento de la Inversión Financiera	180.000.000.000	7.492.833.828	29.726.716.874	250.000.000	664.232.215	0	20.200.621.996	0	2.047.616.000	91.974.867.124	537.500.000
Amort. de Deuda y Disminución de Otros Pasivos	100.538.316.969	0	0	0	0	0	490.747.599	185.807.468	0	0	0
Amortización en Moneda Nacional	0	0	0	0	0	0	490.747.599	185.807.468	0	0	0
Amortización en Moneda Extranjera	0	0	0	0	0	0	0	0	0	0	0
Disminución de Otros Pasivos	100.538.316.969	0	0	0	0	0	0	0	0	0	0
Disminución del Patrimonio	0	0	0	0	0	0	0	0	0	0	0

Congreso de la Nación
38-JGM-22
OD 376
93/



"Las Malvinas son argentinas"



**PRESUPUESTO 2023
FONDOS FIDUCIARIOS
(En Pesos)**

**CAPÍTULO VIII
Planilla Anexa al Art. 49 (Cont.)**

CONCEPTO	CONSUMO RESIDENCIAL DE GAS	REFINANC. HIPOTEC.	CONSUMIDORES GLP (LEY 26.020)	FONDO DE SEGURIDAD AEROPORT.	FFIDUC. PROCREAR	FONDAGRO	COBERTURA UNIVERSAL DE SALUD	FONDO DE ENERGÍAS RENOVABLES	FF SERVICIO UNIVERSAL (ARGENTINA DIGITAL)	FODIS	FOGAR
I - INGRESOS CORRIENTES	84.965.595.904	1.222.150.000	98.447.364.000	1.113.273.031	17.963.714.293	1.000.000.000	20.000.000	923.000.000	18.457.114.513	311.983.000	128.072.669.584
Ingresos Tributarios	0	0	0	0	0	0	0	0	0	0	0
Ingresos no Tributarios	84.865.595.904	0	0	0	5.845.886.855	0	0	7.986.900.000	0	0	23.118.489
Ventas de Bienes y Servicios	0	0	0	0	0	0	0	0	0	0	0
Rentas de la Propiedad	100.000.000	1.222.150.000	186.624.000	1.113.273.031	12.117.827.438	0	20.000.000	923.000.000	10.470.214.513	311.983.000	106.588.642.244
Transferencias Corrientes	0	0	98.260.740.000	0	0	1.000.000.000	0	0	0	0	21.460.908.851
Del Tesoro Nacional	0	0	84.141.191.773	0	0	1.000.000.000	0	0	0	0	21.420.852.180
Otras Transferencias	0	0	14.119.548.227	0	0	0	0	0	0	0	40.056.671
II - GASTOS CORRIENTES	52.620.133.371	31.550.000	98.392.223.373	2.423.630	15.095.005.368	1.056.877.337	0	247.000.000	1.646.581.327	692.558.000	2.482.225.620
Remuneraciones	0	0	0	0	0	0	0	0	0	0	0
Bienes y Servicios	7.370.688	1.520.000	3.340.043	2.423.630	10.643.325.579	12.222.000	0	26.000.000	306.600.000	6.966.000	222.696.004
Impuestos Indirectos	277.841.634	30.000.000	0	0	4.032.000.000	0	0	123.000.000	130.138.341	19.864.000	0
Previsiones	0	0	0	0	0	0	0	0	0	0	0
Intereses en Moneda Nacional	0	30.000	0	0	419.679.789	0	0	0	0	0	0
Intereses en Moneda Extranjera	0	0	0	0	0	0	0	0	0	0	0
Transferencias Corrientes	52.334.921.049	0	98.260.740.000	0	0	1.000.000.000	0	0	0	665.728.000	151.673.839
Impuestos Directos	0	0	128.143.330	0	0	44.655.337	0	0	1.209.842.986	0	2.077.894.500
Otros	0	0	0	0	0	0	0	98.000.000	0	0	29.961.277
III - RESULTADO ECONÓMICO (I-II)	32.345.462.533	1.190.600.000	55.140.627	1.110.849.401	2.868.708.925	-56.877.337	20.000.000	676.000.000	16.810.533.186	-380.575.000	125.590.443.964
IV - INGRESOS DE CAPITAL	0	0	0	0	183.094.303.010	0	0	0	0	0	0
Venta y/o Desincorporación de Activos	0	0	0	0	0	0	0	0	0	0	0
Otros Ingresos de Capital	0	0	0	0	183.094.303.010	0	0	0	0	0	0
Transferencias de la Adm. Nacional	0	0	0	0	183.094.303.010	0	0	0	0	0	0
Otros	0	0	0	0	0	0	0	0	0	0	0
V - GASTOS DE CAPITAL	0	0	0	1.039.115.562	82.715.581.029	0	0	0	14.406.102.872	0	0
Inversión Real	0	0	0	0	0	0	0	0	0	0	0
Transferencias de Capital	0	0	0	1.039.115.562	82.715.581.029	0	0	0	14.406.102.872	0	0
VI - INGRESOS TOTALES (I+IV)	84.965.595.904	1.222.150.000	98.447.364.000	1.113.273.031	201.058.017.303	1.000.000.000	20.000.000	923.000.000	18.457.114.513	311.983.000	128.072.669.584
VII - GASTOS TOTALES (II+V)	52.620.133.371	31.550.000	98.392.223.373	1.041.539.192	97.810.586.397	1.056.877.337	0	247.000.000	16.052.684.199	692.558.000	2.482.225.620
VIII - RESULTADO FINANCIERO (VI-VII)	32.345.462.533	1.190.600.000	55.140.627	71.733.839	103.247.430.906	-56.877.337	20.000.000	676.000.000	2.404.430.314	-380.575.000	125.590.443.964
IX - FINANCIAMIENTO (X-XI)	-32.345.462.533	-1.190.600.000	-55.140.627	-71.733.839	-103.247.430.906	56.877.337	-20.000.000	-676.000.000	-2.404.430.314	380.575.000	-125.590.443.964
X - FUENTES FINANCIERAS	0	8.460.000	0	0	32.573.015.267	56.877.337	0	1.160.667.000	0	692.558.000	178.330.628.417
Disminución de la Inversión Financiera	0	8.460.000	0	0	32.573.015.267	48.133.606	0	850.000.000	0	692.558.000	178.330.628.417
Endeudamiento e Incremento de Otros Pasivos	0	0	0	0	0	0	0	0	0	0	0
Endeudamiento en Moneda Nacional	0	0	0	0	0	0	0	0	0	0	0
Endeudamiento en Moneda Extranjera	0	0	0	0	0	0	0	0	0	0	0
Incremento de Otros Pasivos	0	0	0	0	0	0	0	0	0	0	0
Incremento del Patrimonio	0	0	0	0	0	8.743.731	0	310.667.000	0	0	0
XI - APLICACIONES FINANCIERAS	32.345.462.533	1.199.060.000	55.140.627	71.733.839	135.820.446.173	0	20.000.000	1.836.667.000	2.404.430.314	311.983.000	303.921.072.381
Aumento de la Inversión Financiera	32.345.462.533	1.197.780.000	55.140.627	71.733.839	124.714.125.962	0	0	1.233.667.000	2.404.430.314	311.983.000	303.921.072.381
Amort.de Deuda y Disminución de Otros Pasivos	0	1.280.000	0	0	11.106.320.211	0	0	603.990.000	0	0	0
Amortización en Moneda Nacional	0	1.280.000	0	0	10.798.505.550	0	0	0	0	0	0
Amortización en Moneda Extranjera	0	0	0	0	0	0	0	0	0	0	0
Disminución de Otros Pasivos	0	0	0	0	307.814.661	0	0	603.000.000	0	0	0
Disminución del Patrimonio	0	0	0	0	0	0	20.000.000	0	0	0	0

Congreso de la Nación
 38-JGM-22
 OD 376
 94/



"Las Malvinas son argentinas"




**PRESUPUESTO 2023
FONDOS FIDUCIARIOS
(En Pesos)**

**CAPÍTULO VIII
Planilla Anexa al Art. 49 (Cont.)**

CONCEPTO	PPP RED DE AUTOPISTAS Y RUTAS SEGURAS	ASISTENCIA DIRECTA A VICTIMAS DE TRATA	FOBOSQUES	INTEGRACION SOCIOURBANA	PROM DE LA ECONOMIA DEL CONOCIMIENTO (FONPEC)	FONDO NACIONAL DEL MANEJO DEL FUEGO	FONDO NACIONAL DE EMERGENCIAS
I- INGRESOS CORRIENTES	1.094.371.140	28.000.000	8.500.000.000	58.129.180.382	2.257.092.750	10.208.415.000	100.000
Ingresos Tributarios	0	0	0	35.829.180.382	0	0	0
Ingresos no Tributarios	0	25.000.000	0	0	1.449.708.815	5.235.000.000	0
Ventas de Bienes y Servicios	0	0	0	0	0	0	0
Rentas de la Propiedad	1.094.371.140	3.000.000	0	15.000.000.000	433.310.919	0	0
Transferencias Corrientes	0	0	8.500.000.000	7.300.000.000	374.073.016	4.973.415.000	100.000
Del Tesoro Nacional	0	0	8.500.000.000	7.300.000.000	374.073.016	4.973.415.000	100.000
Otras Transferencias	0	0	0	0	0	0	0
II- GASTOS CORRIENTES	99.030.087	22.500.000	8.500.000.000	1.918.583.468	74.309.369	7.973.415.000	100.000
Remuneraciones	0	0	0	0	0	0	0
Bienes y Servicios	99.030.087	10.500.000	0	1.918.583.468	37.066.600	7.404.838.358	100.000
Impuestos Indirectos	0	0	0	0	0	0	0
Previsiones	0	0	0	0	0	0	0
Intereses en Moneda Nacional	0	0	0	0	0	0	0
Intereses en Moneda Extranjera	0	0	0	0	0	0	0
Transferencias Corrientes	0	12.000.000	8.500.000.000	0	37.239.695	568.576.642	0
Impuestos Directos	0	0	0	0	3.074	0	0
Otros	0	0	0	0	0	0	0
III - RESULTADO ECONOMICO (I-II)	995.341.053	5.500.000	0	56.210.596.914	2.182.783.381	2.235.000.000	0
IV - INGRESOS DE CAPITAL	0	0	0	0	66.012.885	0	0
Venta y/o Desincorporación de Activos	0	0	0	0	0	0	0
Otros Ingresos de Capital	0	0	0	0	66.012.885	0	0
Transferencias de la Adm. Nacional	0	0	0	0	66.012.885	0	0
Otros	0	0	0	0	0	0	0
V- GASTOS DE CAPITAL	2.884.856.000	0	0	58.010.596.914	765.625.000	2.235.000.000	0
Inversión Real	0	0	0	0	0	0	0
Transferencias de Capital	2.884.856.000	0	0	58.010.596.914	765.625.000	2.235.000.000	0
VI - INGRESOS TOTALES (I+IV)	1.094.371.140	28.000.000	8.500.000.000	58.129.180.382	2.323.105.635	10.208.415.000	100.000
VII- GASTOS TOTALES (II+V)	2.983.886.087	22.500.000	8.500.000.000	59.929.180.382	839.934.369	10.208.415.000	100.000
VIII - RESULTADO FINANCIERO (VI-VII)	-1.889.514.947	5.500.000	0	-1.800.000.000	1.483.171.266	0	0
IX - FINANCIAMIENTO (X-XI)	1.889.514.947	-5.500.000	0	1.800.000.000	-1.483.171.266	0	0
X- FUENTES FINANCIERAS	4.774.370.953	0	0	1.800.000.000	1.390.260.000	0	0
Disminución de la Inversión Financiera	4.774.370.953	0	0	1.800.000.000	1.390.260.000	0	0
Endeudamiento e Incremento de Otros Pasivos	0	0	0	0	0	0	0
Endeudamiento en Moneda Nacional	0	0	0	0	0	0	0
Endeudamiento en Moneda Extranjera	0	0	0	0	0	0	0
Incremento de Otros Pasivos	0	0	0	0	0	0	0
Incremento del Patrimonio	0	0	0	0	0	0	0
XI - APLICACIONES FINANCIERAS	2.884.856.006	5.500.000	0	0	2.873.431.266	0	0
Aumento de la Inversión Financiera	0	5.500.000	0	0	2.873.431.266	0	0
Amort.de Deuda y Disminución de Otros Pasivos	2.884.856.006	0	0	0	0	0	0
Amortización en Moneda Nacional	0	0	0	0	0	0	0
Amortización en Moneda Extranjera	0	0	0	0	0	0	0
Disminución de Otros Pasivos	2.884.856.006	0	0	0	0	0	0
Disminución del Patrimonio	0	0	0	0	0	0	0

Congreso de la Nación
38-JGM-22
OD 376
95/



INLIG-2022-98048861-APN-SH#MEC



Planilla Anexo al Artículo 116

Jurisdicción	Concepto	Monto a Incorporar
Ministerio de Desarrollo Social	Políticas Alimentarias	\$ 101.890 M
Administración Nacional de Seguridad Social	Asignaciones Familiares Activos (NNA) (DIS)	\$ 90.830 M
Ministerio de Educación	Gestión y Asignación de Becas a Estudiantes	\$ 59.542 M
Ministerio de Educación	Fondo Nacional de Incentivo Docente	\$ 31.175 M
Ministerio de Desarrollo Social	Integración Socio Urbana	\$ 19.700 M
Ministerio de Desarrollo Social	Políticas Alimentarias - Comedores Escolares PROVINCIA DE BUENOS AIRES	\$ 12.969 M
Ministerio de Educación	Infraestructura y Equipamiento	\$ 4.149 M
Ministerio de Obras Públicas	Remodelación Palacio San Jose	\$ 120 M
Ministerio de Ambiente y Desarrollo Sostenible	Plan Nacional de Manejo del Fuego	\$ 1.500 M
Ministerio de Desarrollo Social	Acciones de Reparación de Derechos de Niñas, Niños y Adolescentes Hijos de Víctimas de Femicidio - Ley Brisa	\$ 200 M
Ministerio de Desarrollo Social	Acciones de Acompañamiento para el Egreso de Jóvenes sin Cuidados Parentales	\$ 200 M
Ministerio de Educación	Servicios Radio y Televisión de la Universidad de Córdoba S.A (SRT)	\$ 300 M
Ministerio de Desarrollo Territorial y Hábitat	Programa Nacional de Tierras, Viviendas y Urbanismo	\$ 4.500 M

Congreso de la Nación
38-JGM-22
OD 376
96/





TÍTULO II
Planilla N° 1
Anexa al Título II

ADMINISTRACIÓN CENTRAL
COMPOSICIÓN DEL GASTO POR JURISDICCIÓN, SUBJURISDICCIÓN, FINALIDAD Y GASTOS FIGURATIVOS
(en pesos)

Congreso de la Nación
38-IGM-22
OD 376
971.



JURISDICCIÓN, SUBJURISDICCIÓN	FINALIDAD	ADMINISTRACIÓN GUBERNAMENTAL	SERV. DE DEF. Y SEGURIDAD	SERVICIOS SOCIALES	SERVICIOS ECONÓMICOS	DEUDA PÚBLICA	GASTOS FIGURATIVOS	TOTAL
Poder Legislativo Nacional		98.018.642.504	0	21.345.176.150	0	0	0	119.363.818.654
Poder Judicial de la Nación		336.783.164.344	0	1.086.202.220	0	0	0	337.869.366.564
Ministerio Público		121.418.988.323	0	0	0	0	0	121.418.988.323
Presidencia de la Nación		17.078.079.155	9.258.613.584	2.437.518.163	0	0	120.418.064.703	149.192.275.605
Secretaría General de la Presidencia de la Nación		12.402.520.501	0	0	0	0	120.418.064.703	132.820.585.204
Secretaría Legal y Técnica		2.637.230.159	0	0	0	0	0	2.637.230.159
Agencia Federal de Inteligencia		0	9.258.613.584	0	0	0	0	9.258.613.584
Consejo Nacional de Coordinación de Políticas Sociales		0	0	2.437.518.163	0	0	0	2.437.518.163
Secretaría de Comunicación y Prensa		2.038.328.495	0	0	0	0	0	2.038.328.495
Jefatura de Gabinete de Ministros		41.519.175.683	0	15.331.033.841	10.876.231.858	0	5.953.906.070	73.680.347.452
Jefatura de Gabinete de Ministros		18.955.878.204	0	4.770.742.594	10.876.231.858	0	5.953.906.070	40.556.758.726
Secretaría de Políticas Integrales sobre Drogas de la Nación Argentina (SEDRONAR)		0	0	10.560.291.247	0	0	0	10.560.291.247
Secretaría de Medios y Comunicación Pública		22.563.297.479	0	0	0	0	0	22.563.297.479
Ministerio del Interior		136.469.117.301	0	5.641.133.943	0	0	36.241.063.894	178.351.315.138
Ministerio de Relaciones Exteriores, Comercio Internacional y Culto		99.096.195.428	0	1.897.334.667	0	0	0	100.993.530.095
Ministerio de Justicia y Derechos Humanos		13.611.137.637	77.472.397.159	1.613.806.379	0	0	11.718.611.270	104.415.952.445
Ministerio de Justicia y Derechos Humanos		12.454.651.137	4.496.208.288	234.725.875	0	0	11.718.611.270	28.904.196.570
Servicio Penitenciario Federal		0	72.976.188.871	1.379.080.504	0	0	0	74.355.269.375
Procuración del Tesoro de la Nación		1.156.486.500	0	0	0	0	0	1.156.486.500
Ministerio de Seguridad		0	548.062.145.558	72.534.916.965	0	0	589.262.199	619.186.324.722
Ministerio de Seguridad		0	32.062.751.161	4.12.723.205	0	0	589.262.199	33.064.736.565
Policía Federal Argentina		0	162.390.289.106	21.737.002.180	0	0	0	184.127.291.286
Gendamería Nacional		0	210.444.004.434	32.745.812.334	0	0	0	243.189.816.768
Prefectura Naval Argentina		0	113.957.177.846	16.642.861.334	0	0	0	130.600.039.180
Policía de Seguridad Aeroportuaria		0	27.207.923.011	996.517.912	0	0	0	28.204.440.923
Ministerio de Defensa		0	409.785.447.662	128.076.205.788	2.903.108.527	0	4.949.061.468	545.713.823.445
Ministerio de Defensa		0	28.061.223.452	2.939.034.434	0	0	4.949.061.468	35.949.319.354
Estado Mayor General del Ejército Argentino		0	185.218.450.138	57.509.622.772	0	0	0	242.728.072.910
Estado Mayor General de la Armada Argentina		0	103.713.580.773	30.334.154.382	0	0	0	134.047.735.155
Estado Mayor General de la Fuerza Aérea Argentina		0	87.465.991.167	35.721.873.739	2.903.108.527	0	0	126.090.973.433
Estado Mayor Conjunto de las Fuerzas Armadas (EMCO)		0	5.326.202.132	1.571.520.461	0	0	0	6.897.722.593
Ministerio de Economía		49.518.778.128	0	0	2.120.203.703.257	0	0	2.169.722.481.385


INLEG-2022-98048861-APN-SH#MHC



TÍTULO II
Planilla Nº 1
Anexa al Título II (Cont.)

ADMINISTRACIÓN CENTRAL
COMPOSICIÓN DEL GASTO POR JURISDICCIÓN, SUBJURISDICCIÓN, FINALIDAD Y GASTOS FIGURATIVOS
(en pesos)

Congreso de la Nación
38-JGM-22
OD 376
98/



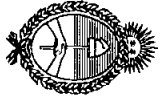
JURISDICCIÓN, SUBJURISDICCIÓN	ADMINISTRACIÓN GUBERNAMENTAL	SERV. DE DEF. Y SEGURIDAD	SERVICIOS SOCIALES	SERVICIOS ECONÓMICOS	DEUDA PÚBLICA	GASTOS FIGURATIVOS	TOTAL
Ministerio de Turismo y Deportes	0	0	17.321.281.699	41.213.152.553	0	106.221.000	58.640.655.252
Ministerio de Transporte	0	0	0	277.403.412.225	0	17.551.633.193	294.955.045.418
Ministerio de Obras Públicas	10.412.513.878	9.121.134.420	214.826.481.067	71.012.797.754	0	259.870.762.307	565.243.699.426
Ministerio de Desarrollo Territorial y Hábitat	0	0	387.237.217.276	0	0	0	387.237.217.276
Ministerio de Educación	0	0	1.359.247.456.996	0	0	2.805.281.546	1.362.052.738.542
Ministerio de Ciencia, Tecnología e Innovación	0	0	68.558.516.260	0	0	128.085.263.631	196.643.779.891
Ministerio de Cultura	0	0	31.773.305.760	0	0	9.194.979.629	40.968.285.389
Ministerio de Trabajo, Empleo y Seguridad Social	0	0	78.946.670.072	0	0	2.963.399.494.750	3.042.346.164.822
Ministerio de Salud	0	0	325.560.884.454	0	0	65.024.965.392	390.585.849.846
Ministerio de Ambiente y Desarrollo Sostenible	0	0	0	37.117.351.281	0	13.536.686.898	50.654.038.179
Ministerio de Desarrollo Social	0	0	1.169.154.639.175	0	0	1.513.000	1.169.156.152.175
Ministerio de las Mujeres, Géneros y Diversidad	0	0	54.683.359.324	0	0	0	54.683.359.324
Servicio de la Deuda Pública	0	0	0	0	2.912.757.720.000	0	2.912.757.720.000
Obligaciones a Cargo del Tesoro	624.993.829.273	198.000.000.000	832.601.873.303	1.476.178.601.104	0	13.693.984.450	3.145.468.288.130
TOTAL GASTOS CORRIENTES, DE CAPITAL Y FIGURATIVOS	1.548.919.621.654	1.249.699.738.383	4.789.875.023.502	4.036.908.358.659	2.912.757.720.000	3.743.359.898.597	18.281.520.360.695



TÍTULO II
Planilla N° 2
Anexa al Título II

ADMINISTRACIÓN CENTRAL
COMPOSICIÓN DEL GASTO POR JURISDICCIÓN, SUBJURISDICCIÓN Y POR CARÁCTER ECONÓMICO
(en pesos)

Congreso de la Nación
38-JGM-22
OD 376
99/.



CARÁCTER ECONÓMICO JURISDICCIÓN, SUBJURISDICCIÓN	GASTOS CORRIENTES						GASTOS DE CAPITAL				TOTAL GENERAL		
	GASTOS DE CONSUMO			RENTAS DE LA PROPIED.	PREST. SEQ. SOCIAL	IMPUESTOS DIRECTOS	TRANSF. CORRIENTES	TOTAL	INVERSIÓN REAL DIREC.	TRANSF. DE CAPITAL		INVERSIÓN FINANCIERA	TOTAL
	REMUN.	OTROS G.C.	TOTAL										
Poder Legislativo Nacional	99.593.851.697	17.137.076.127	116.730.927.824	0	0	5.952.830	306.572.000	117.043.462.654	2.320.356.000	0	0	2.320.356.000	119.363.818.654
Poder Judicial de la Nación	322.337.728.000	8.230.369.344	330.568.117.344	0	1.066.202.220	0	368.000	331.654.687.564	6.214.679.000	0	0	6.214.679.000	337.869.366.564
Ministerio Público	116.622.599.445	1.890.514.878	117.513.114.323	25.500.000	0	21.000.000	1.677.530.000	119.237.144.323	2.181.844.000	0	0	2.181.844.000	121.416.988.323
Presidencia de la Nación	17.099.472.534	8.938.137.370	26.038.609.904	0	0	21.364.373	558.145.000	26.618.119.277	2.156.091.625	0	0	2.156.091.625	28.774.210.902
Secretaría General de la Presidencia de la Nación	6.150.653.239	5.190.742.262	11.301.395.501	0	0	0	118.025.000	11.419.420.501	983.100.000	0	0	983.100.000	12.402.520.501
Secretaría Legal y Técnica	1.788.662.295	452.940.864	2.251.603.159	0	0	0	0	2.251.603.159	385.627.000	0	0	385.627.000	2.637.230.159
Agencia Federal de Inteligencia	7.026.332.000	1.574.796.959	8.601.128.959	0	0	20.000.000	0	8.621.128.959	637.484.625	0	0	637.484.625	9.258.613.584
Consejo Nacional de Coordinación de Políticas Sociales	1.066.700.000	838.952.790	1.904.652.790	0	0	1.364.373	440.120.000	2.346.137.163	91.381.000	0	0	91.381.000	2.437.518.163
Secretaría de Comunicación y Prensa	1.068.125.000	911.704.495	1.979.829.495	0	0	0	0	1.979.829.495	58.499.000	0	0	58.499.000	2.038.328.495
Jefatura de Gabinete de Ministros	14.391.247.642	30.079.554.649	44.470.802.291	0	0	35.497.939	10.934.330.952	55.440.631.382	2.185.599.000	10.120.251.000	0	12.285.810.000	67.726.441.382
Jefatura de Gabinete de Ministros	10.155.865.000	8.844.761.044	19.001.626.044	0	0	35.469.612	3.607.392.000	22.644.487.656	1.958.365.000	10.000.000.000	0	11.958.365.000	34.602.852.656
Secretaría de Políticas Integrales sobre Drogas de la Nación Argentina (SEDRONAR)	2.469.279.000	587.340.295	3.056.619.295	0	0	0	7.319.520.952	10.375.140.247	90.900.000	0	0	90.900.000	10.560.291.247
Secretaría de Medios y Comunicación Pública	1.765.103.642	20.647.453.510	22.412.557.152	0	0	28.327	8.418.000	22.421.003.479	116.294.000	26.000.000	0	142.294.000	22.563.297.479
Ministerio del Interior	4.285.697.000	34.393.765.767	38.679.662.767	0	0	23.842.067	81.147.721.408	119.851.226.242	1.383.063.002	20.875.962.000	0	22.259.025.002	142.110.251.244
Ministerio de Relaciones Exteriores, Comercio Internacional y Culto	70.283.634.000	11.964.305.202	82.247.939.202	1.017.474	0	0	18.095.932.049	100.344.888.725	648.641.370	0	0	648.641.370	100.993.530.095
Ministerio de Justicia y Derechos Humanos	67.782.824.000	20.170.485.586	87.953.309.586	0	0	41.965.248	3.783.888.000	91.779.162.834	918.178.341	0	0	918.178.341	92.697.341.175
Ministerio de Justicia y Derechos Humanos	6.083.125.000	7.512.426.752	13.595.551.752	0	0	41.965.248	3.469.454.300	17.106.971.300	78.614.000	0	0	78.614.000	17.185.585.300
Servicio Penitenciario Federal	60.918.958.000	12.314.963.334	73.233.921.334	0	0	0	314.433.700	73.548.355.034	806.914.341	0	0	806.914.341	74.355.269.375
Procuración del Tesoro de la Nación	760.741.000	343.095.500	1.123.836.500	0	0	0	0	1.123.836.500	32.650.000	0	0	32.650.000	1.156.486.500
Ministerio de Seguridad	575.236.375.957	21.163.798.419	596.400.174.376	1.845.671	0	135.091.169	7.846.589.644	604.383.700.860	13.461.059.663	752.302.000	0	14.213.361.663	618.597.062.523
Ministerio de Seguridad	5.838.337.993	8.370.347.177	14.208.685.170	0	0	1.500.000	7.402.766.644	21.613.011.814	10.110.160.552	752.302.000	0	10.862.462.552	32.475.474.366
Policía Federal Argentina	180.018.102.900	3.436.407.686	183.454.510.586	947.000	0	75.504.700	223.873.000	183.754.836.286	372.466.000	0	0	372.466.000	184.127.291.286
Gendarmaría Nacional	236.572.554.354	5.126.424.362	241.700.978.716	898.671	0	13.008.270	11.714.000	241.726.599.657	1.463.217.111	0	0	1.463.217.111	243.189.816.788
Prefectura Naval Argentina	125.667.992.719	3.466.483.263	129.134.475.982	0	0	45.078.199	249.000	129.179.802.181	1.420.236.999	0	0	1.420.236.999	130.600.039.180
Policía de Seguridad Aeroportuaria	27.139.327.991	762.135.931	27.901.463.922	0	0	0	207.968.000	28.109.451.922	94.989.001	0	0	94.989.001	28.204.440.923

INLEG-2022-98048861-APN-SH#MEC



TÍTULO II
Planilla N° 2
Anexa al Título II (Cont.)

ADMINISTRACIÓN CENTRAL
COMPOSICIÓN DEL GASTO POR JURISDICCIÓN, SUBJURISDICCIÓN Y POR CARÁCTER ECONÓMICO
(en pesos)

Congreso de la Nación
38-JGM-22
OD 376
100/.



CARÁCTER ECONÓMICO JURISDICCIÓN, SUBJURISDICCIÓN	GASTOS CORRIENTES							GASTOS DE CAPITAL				TOTAL GENERAL	
	GASTOS DE CONSUMO			RENTAS DE	PREST.	IMPUESTOS	TRANSF.	TOTAL	INVERSIÓN	TRANSF.	INVERSIÓN		TOTAL
	REMUN.	OTROS G.C.	TOTAL	LA PROPIED.	SEQ.SOCIAL	DIRECTOS	CORRIENTES		REAL.DIREC.	DE CAPITAL	FINANCIERA		
Ministerio de Defensa	453.934.696.287	51.755.341.953	505.691.038.240	7.375.353	0	10.267.799	100.577.945	505.609.269.337	34.955.502.640	0	0	34.955.502.640	540.764.761.977
Ministerio de Defensa	7.176.526.391	6.637.460.694	13.813.987.085	0	0	0	63.508.000	13.877.595.085	17.122.662.801	0	0	17.122.662.801	31.000.257.886
Estado Mayor General del Ejército Argentino	222.593.042.339	17.624.560.755	240.217.603.094	1.370.700	0	4.886.416	4.903.700	240.228.763.910	2.499.309.000	0	0	2.499.309.000	242.728.072.910
Estado Mayor General de la Armada Argentina	122.613.059.000	10.392.560.976	133.005.619.976	0	0	700.005	28.176.720	133.034.496.701	1.013.238.454	0	0	1.013.238.454	134.047.735.155
Estado Mayor General de la Fuerza Aérea Argentina	100.204.777.995	12.086.842.518	112.301.620.513	5.071.879	0	4.645.379	656.000	112.311.992.771	13.778.980.662	0	0	13.778.980.662	126.090.973.433
Estado Mayor Conjunto de las Fuerzas Armadas (EMCO)	1.347.290.562	5.004.917.010	6.352.207.572	932.774	0	35.999	3.234.525	6.356.410.870	541.311.723	0	0	541.311.723	6.897.722.593
Ministerio de Economía	47.063.478.445	29.754.327.043	76.817.805.488	132.663.299	0	27.441.309	1.841.809.302.957	1.918.787.213.053	8.901.755.098	241.722.846.234	310.667.000	250.935.268.332	2.169.722.481.365
Ministerio de Turismo y Deportes	4.694.147.000	9.254.471.252	13.958.618.252	0	0	0	38.148.963.000	52.107.601.252	1.798.838.000	4.627.995.000	0	6.426.833.000	58.534.434.252
Ministerio de Transporte	4.747.262.000	3.478.803.076	8.226.065.076	0	0	2.050.000	170.647.558.732	178.675.689.008	63.371.209.160	35.158.509.257	0	98.527.718.417	277.403.412.225
Ministerio de Obras Públicas	5.113.574.193	8.807.433.263	13.921.007.456	0	0	943.488	784.050.945	14.705.001.889	78.842.129.022	211.824.806.208	0	290.666.935.230	305.372.937.119
Ministerio de Desarrollo Territorial y Hábitat	2.986.848.081	2.726.532.195	5.713.380.276	0	0	4.950.000	203.963.000	5.922.313.276	215.000.000	381.099.904.000	0	381.314.904.000	387.237.217.276
Ministerio de Educación	7.101.642.012	83.682.549.471	90.784.191.483	0	0	15.041.024	1.094.628.264.528	1.185.437.497.036	93.764.642.860	80.045.317.101	0	173.809.959.961	1.359.247.456.996
Ministerio de Ciencia, Tecnología e Innovación	2.766.500.000	3.973.884.344	6.740.384.344	0	0	0	16.273.755.546	23.014.139.890	1.563.345.684	43.981.030.686	0	45.544.376.370	68.568.516.260
Ministerio de Cultura	12.014.254.000	12.127.939.560	24.142.203.560	2.250.000	0	500.000	3.540.311.000	27.685.264.560	3.421.601.200	666.440.000	0	4.088.041.200	31.773.305.760
Ministerio de Trabajo, Empleo y Seguridad Social	13.952.513.690	10.276.961.503	24.229.495.193	310.442.960	0	8.234.396	52.221.045.503	76.789.218.072	1.863.363.000	314.069.000	0	2.177.452.000	78.946.670.072
Ministerio de Salud	23.685.972.760	187.955.534.736	211.641.507.496	0	0	3.100.309	98.730.924.649	310.375.532.454	13.084.517.723	2.100.834.277	0	15.185.352.000	325.560.884.454
Ministerio de Ambiente y Desarrollo Sostenible	4.210.435.002	3.359.341.464	7.569.776.466	0	0	0	13.678.827.990	21.247.604.456	15.170.703.544	699.043.261	0	15.869.746.825	37.117.351.281
Ministerio de Desarrollo Social	38.333.629.887	58.588.006.011	96.901.634.898	0	0	0	1.050.764.164.021	1.147.665.798.919	4.474.313.537	17.014.526.719	0	21.488.840.256	1.169.154.639.175
Ministerio de las Mujeres, Géneros y Diversidad	3.538.038.711	1.240.395.742	4.778.434.453	1.035.647	0	7.796.024	46.715.019.200	51.502.265.324	819.300.000	2.361.774.000	0	3.181.074.000	54.689.359.324
Servicio de la Deuda Pública	0	8.043.650.000	8.043.650.000	2.904.714.070.000	0	0	0	2.912.757.720.000	0	0	0	0	2.912.757.720.000
Obligaciones a Cargo del Tesoro	593.000.093.592	63.539.096.000	676.607.189.592	0	74.000.000.000	0	1.915.009.174.000	2.695.616.363.600	0	398.892.215.000	67.465.725.000	466.157.940.000	3.131.774.303.600
TOTAL GASTOS CORRIENTES Y DE CAPITAL	2.503.784.744.935	712.593.315.155	3.216.378.060.090	2.905.196.200.424	75.096.202.220	365.047.975	6.467.697.020.157	12.664.632.530.866	353.695.693.469	1.452.055.845.763	67.776.392.000	1.873.527.931.232	14.538.160.462.098


INLEG-2022-98048861-APN-SH#MEC



TÍTULO II
Planilla N° 3
Anexa al Título II

ADMINISTRACIÓN CENTRAL
COMPOSICIÓN DEL GASTO POR JURISDICCIÓN, SUBJURISDICCIÓN Y FUENTE DE FINANCIAMIENTO
(en pesos)

Congreso de la Nación
38-IGM-22
OD 376
101/.



FINANCIAMIENTO	FUENTES INTERNAS					FUENTES EXTERNAS			TOTAL GENERAL
	TESORO NACIONAL	REC. C/A FEC. ESPECÍFICA	TRANSF. INTERNAS	CRÉDITO INTERNO	SUBTOTAL	TRANSF. EXTERNAS	CRÉDITO EXTERNO	SUBTOTAL	
JURISDICCIÓN, SUBJURISDICCIÓN									
Poder Legislativo Nacional	118.401.430.024	962.388.630	0	0	119.363.818.654	0	0	0	119.363.818.654
Poder Judicial de la Nación	0	337.869.366.564	0	0	337.869.366.564	0	0	0	337.869.366.564
Ministerio Público	120.971.118.567	447.869.756	0	0	121.418.988.323	0	0	0	121.418.988.323
Presidencia de la Nación	147.416.637.617	421.105.338	0	0	147.837.742.955	0	1.354.532.650	1.354.532.650	149.192.275.605
Secretaría General de la Presidencia de la Nación	131.466.052.554	0	0	0	131.466.052.554	0	1.354.532.650	1.354.532.650	132.820.585.204
Secretaría Legal y Técnica	2.637.230.159	0	0	0	2.637.230.159	0	0	0	2.637.230.159
Agencia Federal de Inteligencia	8.837.508.246	421.105.338	0	0	9.258.613.584	0	0	0	9.258.613.584
Consejo Nacional de Coordinación de Políticas Sociales	2.437.518.163	0	0	0	2.437.518.163	0	0	0	2.437.518.163
Secretaría de Comunicación y Prensa	2.038.328.495	0	0	0	2.038.328.495	0	0	0	2.038.328.495
Jefatura de Gabinete de Ministros	59.180.221.665	848.894.000	1.789.651.787	451.089.000	62.269.856.452	0	11.410.491.000	11.410.491.000	73.680.347.452
Jefatura de Gabinete de Ministros	26.078.749.939	826.777.000	1.789.651.787	451.089.000	29.146.267.726	0	11.410.491.000	11.410.491.000	40.556.758.726
Secretaría de Políticas Integrales sobre Drogas de la Nación Argentina (SEDRONAR)	10.538.174.247	22.117.000	0	0	10.560.291.247	0	0	0	10.560.291.247
Secretaría de Medios y Comunicación Pública	22.563.297.479	0	0	0	22.563.297.479	0	0	0	22.563.297.479
Ministerio del Interior	104.970.741.138	54.296.779.000	0	0	159.267.520.138	0	19.083.795.000	19.083.795.000	178.351.315.138
Ministerio de Relaciones Exteriores, Comercio Internacional y Culto	65.311.958.969	35.681.571.126	0	0	100.993.530.095	0	0	0	100.993.530.095
Ministerio de Justicia y Derechos Humanos	67.160.642.420	37.255.310.025	0	0	104.415.952.445	0	0	0	104.415.952.445
Ministerio de Justicia y Derechos Humanos	154.750.924	28.749.445.646	0	0	28.904.196.570	0	0	0	28.904.196.570
Servicio Penitenciario Federal	66.967.432.496	7.387.836.879	0	0	74.355.269.375	0	0	0	74.355.269.375
Procuración del Tesoro de la Nación	38.459.000	1.118.027.500	0	0	1.156.486.500	0	0	0	1.156.486.500
Ministerio de Seguridad	602.037.437.055	14.492.392.717	25.000.000	0	616.554.829.772	0	2.631.494.950	2.631.494.950	619.186.324.722
Ministerio de Seguridad	23.489.270.170	7.533.233.644	0	0	31.022.503.814	0	2.042.232.751	2.042.232.751	33.064.736.565
Policía Federal Argentina	181.502.675.677	2.599.615.609	25.000.000	0	184.127.291.286	0	0	0	184.127.291.286
Gendarmaría Nacional	241.294.344.421	1.505.811.718	0	0	242.800.156.139	0	389.660.629	389.660.629	243.189.816.768
Préfectura Naval Argentina	127.742.177.864	2.658.259.746	0	0	130.400.437.610	0	199.601.570	199.601.570	130.600.039.180
Policía de Seguridad Aeroportuaria	28.008.968.923	195.472.000	0	0	28.204.440.923	0	0	0	28.204.440.923

INLEG-2022-98048861-APN-SH#MEC



TÍTULO II
Planilla N° 3
Anexa al Título II (Cont.)

ADMINISTRACIÓN CENTRAL
COMPOSICIÓN DEL GASTO POR JURISDICCIÓN, SUBJURISDICCIÓN Y FUENTE DE FINANCIAMIENTO
(en pesos)

FINANCIAMIENTO	FUENTES INTERNAS					FUENTES EXTERNAS			TOTAL GENERAL
	TESORO NACIONAL	REC. C/AFEC. ESPECÍFICA	TRANSF. INTERNAS	CRÉDITO INTERNO	SUBTOTAL	TRANSF. EXTERNAS	CRÉDITO EXTERNO	SUBTOTAL	
JURISDICCIÓN, SUBJURISDICCIÓN									
Ministerio de Defensa	529.828.558.144	11.954.411.301	131.344.000	0	541.914.313.445	9.879.000	3.789.631.000	3.799.510.000	545.713.823.445
Ministerio de Defensa	35.876.178.847	73.140.507	0	0	35.949.319.354	0	0	0	35.949.319.354
Estado Mayor General del Ejército Argentino	235.464.217.979	7.263.854.931	0	0	242.728.072.910	0	0	0	242.728.072.910
Estado Mayor General de la Armada Argentina	133.209.000.292	707.390.863	131.344.000	0	134.047.735.155	0	0	0	134.047.735.155
Estado Mayor General de la Fuerza Aérea Argentina	118.662.936.433	3.908.527.000	0	0	122.571.463.433	0	3.519.510.000	3.519.510.000	126.090.973.433
Estado Mayor Conjunto de las Fuerzas Armadas (EMCO)	6.616.224.593	1.498.000	0	0	6.617.722.593	9.879.000	270.121.000	280.000.000	6.897.722.593
Ministerio de Economía	586.080.988.942	19.335.772.745	0	1.427.531.500.000	2.042.948.261.687	57.493.000	216.935.869.895	216.993.362.895	2.259.941.624.582
Ministerio de Turismo y Deportes	24.087.067.834	10.878.998.000	0	21.737.400.000	56.703.465.834	0	1.937.189.418	1.937.189.418	58.640.655.252
Ministerio de Transporte	225.221.073.835	0	0	0	225.221.073.835	0	69.733.971.583	69.733.971.583	294.955.045.418
Ministerio de Obras Públicas	290.685.923.474	77.630.290.827	0	76.228.148.000	444.544.362.301	0	120.699.337.125	120.699.337.125	565.243.699.426
Ministerio de Desarrollo Territorial y Hábitat	370.567.477.276	0	0	0	370.567.477.276	716.873.000	15.952.867.000	16.669.740.000	387.237.217.276
Ministerio de Educación	1.175.877.012.315	156.505.500	16.674.729	177.723.834.000	1.353.774.026.544	5.700.000	8.273.011.998	8.278.711.998	1.362.052.738.542
Ministerio de Ciencia, Tecnología e Innovación	185.318.020.891	1.200.000	0	7.608.408.000	192.927.628.891	0	3.716.151.000	3.716.151.000	196.643.779.891
Ministerio de Cultura	38.917.899.905	541.880.484	12.280.000	290.000.000	39.762.060.389	2.000.000	1.204.225.000	1.206.225.000	40.968.285.389
Ministerio de Trabajo, Empleo y Seguridad Social	1.267.670.563.268	924.611.000	10.000.000.000	1.754.998.383.370	3.033.593.557.638	0	8.752.607.184	8.752.607.184	3.042.346.164.822
Ministerio de Salud	350.226.237.846	105.080.000	39.561.000	0	350.370.878.846	0	40.214.971.000	40.214.971.000	390.585.849.846
Ministerio de Ambiente y Desarrollo Sostenible	36.424.952.382	61.006.950	0	0	36.485.959.332	3.788.957.022	10.379.121.825	14.168.078.847	50.654.038.179
Ministerio de Desarrollo Social	1.162.888.255.261	59.989.546	0	0	1.162.948.244.807	0	6.207.907.368	6.207.907.368	1.169.156.152.175
Ministerio de las Mujeres, Géneros y Diversidad	52.087.785.206	8.770.118	0	0	52.096.555.324	11.430.000	2.575.374.000	2.586.804.000	54.683.359.324
Servicio de la Deuda Pública	17.881.296.000	0	0	1.548.960.108.000	1.566.841.404.000	0	1.345.916.316.000	1.345.916.316.000	2.912.757.720.000
Obligaciones a Cargo del Tesoro	2.501.278.877.440	0	0	644.189.410.690	3.145.468.288.130	0	0	0	3.145.468.288.130
TOTAL GASTOS CORRIENTES, DE CAPITAL Y FIGURATIVOS	10.110.492.177.474	603.934.193.627	12.014.511.516	5.659.718.281.060	16.386.159.163.677	4.692.332.022	1.890.768.864.996	1.895.361.197.018	18.281.520.360.696

Congreso de la Nación
38-JGM-22
OD 376
102/




INLEG-2022-98048861-APN-SH#MEC



TÍTULO II
Planilla N° 4
Anéx a al Título II

ADMINISTRACIÓN CENTRAL
COMPOSICIÓN DE LOS RECURSOS POR CARÁCTER ECONÓMICO Y FUENTE DE FINANCIAMIENTO
(en pesos)

Congreso de la Nación
38-JGM-22
OD 376
103/



CARÁCTER ECONÓMICO	FUENTE DE FINANCIAMIENTO	TESORO NACIONAL	OTRAS FUENTES DE FINANCIAMIENTO	IMPORTE
Ingresos Corrientes		10.222.338.240.084	908.359.982.771	11.130.698.222.855
Ingresos Tributarios		10.129.356.518.084	742.857.212.631	10.872.213.730.715
Impuestos Directos		2.934.201.205.835	7.476.726.988	2.941.677.932.823
Impuestos Indirectos		7.195.155.312.249	735.380.485.643	7.930.535.797.892
Aportes y Contribuciones a la Seguridad Social		0	826.777.000	826.777.000
Aportes y Contribuciones a la Seguridad Social		0	826.777.000	826.777.000
Ingresos No Tributarios		46.211.476.000	128.293.777.461	174.505.253.461
Tasas		2.157.120.000	59.955.588.569	62.112.708.569
Derechos		1.320.031.000	3.606.876.216	4.926.907.216
Otros No Tributarios		42.734.325.000	64.731.312.676	107.465.637.676
Ventas de Bienes y Serv. de las Administraciones Públicas		1.476.000	14.564.309.907	14.565.785.907
Ventas de Bienes y Serv. de las Administraciones Públicas		1.476.000	14.564.309.907	14.565.785.907
Rentas de la Propiedad		29.578.007.000	59.965.546	29.637.972.546
Intereses		28.763.762.000	0	28.763.762.000
Utilidades		791.680.000	0	791.680.000
Arrendamiento de Tierras y Terrenos		22.565.000	59.965.546	82.530.546
Transferencias Corrientes		10.490.763.000	1.535.592.751	12.026.355.751
Del Sector Privado		0	6.280.000	6.280.000
Del Sector Público		10.490.763.000	47.674.729	10.538.437.729
Del Sector Externo		0	1.481.638.022	1.481.638.022
Contribuciones Figurativas para Financiaciones Corrientes		6.700.000.000	20.222.347.475	26.922.347.475
De la Administración Nacional		6.700.000.000	20.222.347.475	26.922.347.475
Recursos de Capital		82.764.000	4.015.822.414	4.098.586.414
Recursos Propios de Capital		0	113.000.000	113.000.000
Venta de Activos		0	113.000.000	113.000.000
Transferencias de Capital		0	3.242.038.000	3.242.038.000
Del Sector Público		0	131.344.000	131.344.000
Del Sector Externo		0	3.110.694.000	3.110.694.000
Disminución de la Inversión Financiera		76.764.000	3.094.874	79.858.874
Recuperación de Préstamos de Largo Plazo		76.764.000	3.094.874	79.858.874
Contribuciones Figurativas para Financiaciones de Capital		6.000.000	657.689.540	663.689.540
De la Administración Nacional		6.000.000	657.689.540	663.689.540
TOTAL RECURSOS CORRIENTES, DE CAPITAL Y CONTRIBUCIONES FIGURATIVAS		10.222.421.004.084	912.375.805.185	11.134.796.809.269

INLEG-2022-98048601-APN-SI#M/C



TÍTULO II
Planilla Nº 5
Anexa al Título II

ADMINISTRACIÓN CENTRAL
CARÁCTER ECONÓMICO DE LOS RECURSOS POR JURISDICCIÓN Y SUBJURISDICCIÓN
(en pesos)

Congreso de la Nación
38-JGM-22
OD 376
104/



CARÁCTER ECONÓMICO	INGRESOS TRIBUTARIOS	CONTRIB. A LA SEG. SOCIAL	INGRESOS NO TRIBUTARIOS	VENTA DE BIENES Y SERVICIOS DE ADMIN. PÚBLICAS	RENTAS DE LA PROPIEDAD	TRANS. CORRIENTES	SUBTOTAL	RECURSOS PROPIOS DE CAPITAL	TRANS. DE CAPITAL	DISMINUCIÓN DE LA INV. FINANCIERA	SUBTOTAL	TOTAL
JURISDICCIÓN, SUBJURISDICCIÓN												
Poder Legislativo Nacional	1.210.831.626	0	0	60.000.000	0	0	1.270.831.626	0	0	0	0	1.270.831.626
Poder Judicial de la Nación	390.539.841.260	0	43.790.285.000	0	0	0	424.320.126.260	0	0	0	0	424.320.126.260
Ministerio Público	0	0	195.000.000	292.869.756	0	0	447.869.756	0	0	0	0	447.869.756
Presidencia de la Nación	0	0	0	0	0	0	0	93.000.000	0	0	93.000.000	93.000.000
Agencia Federal de Inteligencia	0	0	0	0	0	0	0	93.000.000	0	0	93.000.000	93.000.000
Jefatura de Gabinete de Ministros	0	826.777.000	0	22.117.000	0	0	848.894.000	0	0	0	0	848.894.000
Jefatura de Gabinete de Ministros	0	826.777.000	0	0	0	0	826.777.000	0	0	0	0	826.777.000
Secretaría de Políticas Integrales sobre Drogas de la Nación Argentina (SEDRONAR)	0	0	0	22.117.000	0	0	22.117.000	0	0	0	0	22.117.000
Ministerio del Interior	162.878.617.515	0	100.841.949	0	0	0	162.979.459.464	0	0	0	0	162.979.459.464
Ministerio de Relaciones Exteriores, Comercio Internacional y Culto	69.009.773.185	0	2.205.604.800	0	0	0	71.215.457.985	0	0	0	0	71.215.457.985
Ministerio de Justicia y Derechos Humanos	0	0	45.432.484.210	89.884.350	0	0	45.522.368.560	0	0	0	0	45.522.368.560
Ministerio de Justicia y Derechos Humanos	0	0	45.431.484.210	0	0	0	45.431.484.210	0	0	0	0	45.431.484.210
Servicio Penitenciario Federal	0	0	1.000.000	89.884.350	0	0	90.884.350	0	0	0	0	90.884.350
Ministerio de Seguridad	0	0	10.614.029.434	6.478.630.882	0	25.000.000	17.117.660.316	0	0	0	0	17.117.660.316
Ministerio de Seguridad	0	0	7.532.897.644	336.000	0	0	7.533.233.644	0	0	0	0	7.533.233.644
Policia Federal Argentina	0	0	53.445.800	2.546.169.809	0	25.000.000	2.624.615.609	0	0	0	0	2.624.615.609
Gendarmeria Nacional	0	0	7.242.219	1.498.569.499	0	0	1.505.811.718	0	0	0	0	1.505.811.718
Prefectura Naval Argentina	0	0	2.739.050.616	2.275.703.499	0	0	5.014.754.115	0	0	0	0	5.014.754.115
Policia de Seguridad Aeroportuaría	0	0	261.393.155	157.852.075	0	0	439.245.230	0	0	0	0	439.245.230
Ministerio de Defensa	0	0	5.229.800.000	7.330.760.000	0	0	12.560.560.000	20.000.000	141.223.000	0	161.223.000	12.721.783.000
Ministerio de Defensa	0	0	0	134.157.000	0	0	134.157.000	0	0	0	0	134.157.000
Estado Mayor General del Ejército Argentino	0	0	3.050.189.000	4.371.893.000	0	0	7.422.082.000	0	0	0	0	7.422.082.000
Estado Mayor General de la Armada Argentina	0	0	748.399.000	364.197.000	0	0	1.112.596.000	0	131.344.000	0	131.344.000	1.243.940.000
Estado Mayor General de la Fuerza Aérea Argentina	0	0	1.428.014.000	2.460.513.000	0	0	3.888.527.000	20.000.000	0	0	20.000.000	3.908.527.000
Estado Mayor Conjunto de las Fuerzas Armadas (EMCO)	0	0	3.198.000	0	0	0	3.198.000	0	9.879.000	0	9.879.000	13.077.000
Ministerio de Economía	0	0	19.274.002.000	134.539.000	0	57.493.000	19.466.034.000	0	0	0	0	19.466.034.000

INLEG-2022-98048861-APN-SH#MEC



TÍTULO II
Planilla Nº 5
Anexa al Título II (Cont.)

ADMINISTRACIÓN CENTRAL
CARÁCTER ECONÓMICO DE LOS RECURSOS POR JURISDICCIÓN Y SUBJURISDICCIÓN
(en pesos)

CARACTER ECONÓMICO	INGRESOS TRIBUTARIOS	CONTRIB. A LA SEQ. SOCIAL	INGRESOS NO TRIBUTARIOS	VENTA DE BIENES Y SERVICIOS DE ADMIN. PÚBLICAS	RENTAS DE LA PROPIEDAD	TRANS. CORRIENTES	SUBTOTAL	RECURSOS PROPIOS DE CAPITAL	TRANS. DE CAPITAL	DISMINUCIÓN DE LA INV. FINANCIERA	SUBTOTAL	TOTAL
JURISDICCIÓN, SUBJURISDICCIÓN												
Ministerio de Turismo y Deportes	30.514.021.066	0	149.300.000	21.000.000	0	0	30.683.321.066	0	0	0	0	30.683.321.066
Ministerio de Obras Públicas	77.629.890.827	0	0	400.000	0	0	77.630.290.827	0	0	0	0	77.630.290.827
Ministerio de Desarrollo Territorial y Hábitat	0	0	0	0	0	6.756.000	6.756.000	0	710.117.000	0	710.117.000	716.873.000
Ministerio de Educación	0	0	0	156.505.500	0	22.374.729	178.880.229	0	0	0	0	178.880.229
Ministerio de Ciencia, Tecnología e Innovación	0	0	1.200.000	0	0	0	1.200.000	0	0	0	0	1.200.000
Ministerio de Cultura	1.074.237.152	0	26.400.000	17.579.419	0	14.280.000	1.132.496.571	0	0	0	0	1.132.496.571
Ministerio de Trabajo, Empleo y Seguridad Social	0	0	995.893.000	0	0	0	995.893.000	0	0	0	0	995.893.000
Ministerio de Salud	0	0	105.080.000	0	0	0	105.080.000	0	0	0	0	105.080.000
Ministerio de Ambiente y Desarrollo Sostenible	0	0	176.006.950	0	0	1.398.259.022	1.574.265.972	0	2.390.698.000	0	2.390.698.000	3.964.963.972
Ministerio de Desarrollo Social	0	0	0	24.000	59.965.546	0	59.989.546	0	0	0	0	59.989.546
Ministerio de las Mujeres, Géneros y Diversidad	0	0	8.770.118	0	0	11.430.000	20.200.118	0	0	0	0	20.200.118
Recursos del Tesoro Nacional	10.129.356.518.084	0	46.211.476.000	1.476.000	29.578.007.000	10.490.763.000	10.215.638.240.084	0	0	76.764.000	76.764.000	10.215.715.004.084
TOTAL RECURSOS CORRIENTES Y DE CAPITAL	10.872.213.730.715	826.777.000	174.505.253.461	14.855.785.507	28.637.972.546	12.026.255.751	11.103.775.875.380	113.000.000	-3.242.036.000	79.858.874	3.434.896.874	11.107.210.772.254

Congreso de la Nación
38-JGM-22
OD 376
105/.



INLEG-2022-98048861-APN-SH#MEC



TÍTULO II
Planilla Nº 6
Anexa al Título II

ADMINISTRACIÓN CENTRAL
GASTOS FIGURATIVOS
(en pesos)

Congreso de la Nación
38-JGM-22
OD 376
106/.



DESTINO JURISDICCIÓN, SUBJURISDICCIÓN	PARA EROGACIONES CORRIENTES				PARA EROGACIONES DE CAPITAL				TOTAL GENERAL
	A ADMINISTR. CENTRAL	A ORGANISM. DESCENTRAL	A INSTIT. DE SEG. SOC.	SUBTOTAL	A ADMINISTR. CENTRAL	A ORGANISM. DESCENTRAL	A INSTIT. DE SEG. SOC.	SUBTOTAL	
Presidencia de la Nación	0	119.991.783.703	0	119.991.783.703	0	426.281.000	0	426.281.000	120.418.064.703
Secretaría General de la Presidencia de la Nación	0	119.991.783.703	0	119.991.783.703	0	426.281.000	0	426.281.000	120.418.064.703
Jefatura de Gabinete de Ministros	0	4.845.960.070	0	4.845.960.070	0	1.107.946.000	0	1.107.946.000	5.953.906.070
Jefatura de Gabinete de Ministros	0	4.845.960.070	0	4.845.960.070	0	1.107.946.000	0	1.107.946.000	5.953.906.070
Ministerio del Interior	0	33.823.939.893	0	33.823.939.893	0	2.417.124.001	0	2.417.124.001	36.241.063.894
Ministerio de Justicia y Derechos Humanos	8.346.552.688	3.247.900.241	0	11.594.452.929	68.427.341	55.731.000	0	124.158.341	11.718.611.270
Ministerio de Justicia y Derechos Humanos	8.346.552.688	3.247.900.241	0	11.594.452.929	68.427.341	55.731.000	0	124.158.341	11.718.611.270
Ministerio de Seguridad	0	0	0	0	589.262.199	0	0	589.262.199	589.262.199
Ministerio de Seguridad	0	0	0	0	589.262.199	0	0	589.262.199	589.262.199
Ministerio de Defensa	0	4.860.931.081	0	4.860.931.081	0	88.130.387	0	88.130.387	4.949.061.468
Ministerio de Defensa	0	4.860.931.081	0	4.860.931.081	0	88.130.387	0	88.130.387	4.949.061.468
Ministerio de Economía	20.040.000	49.117.577.450	0	49.137.617.450	0	41.081.525.747	0	41.081.525.747	90.219.143.197
Ministerio de Turismo y Deportes	0	4.056.000	0	4.056.000	0	102.165.000	0	102.165.000	106.221.000
Ministerio de Transporte	0	16.593.380.193	0	16.593.380.193	0	958.253.000	0	958.253.000	17.551.633.193
Ministerio de Obras Públicas	15.014.000	42.049.849.052	0	42.064.863.052	0	217.805.899.255	0	217.805.899.255	259.870.762.307
Ministerio de Educación	0	2.739.993.546	0	2.739.993.546	0	65.288.000	0	65.288.000	2.805.281.546
Ministerio de Ciencia, Tecnología e Innovación	0	114.263.989.631	0	114.263.989.631	0	13.821.274.000	0	13.821.274.000	128.085.263.631
Ministerio de Cultura	0	7.962.761.629	0	7.962.761.629	0	1.232.218.000	0	1.232.218.000	9.194.979.629
Ministerio de Trabajo, Empleo y Seguridad Social	0	0	2.963.399.494.750	2.963.399.494.750	0	0	0	0	2.963.399.494.750
Ministerio de Salud	10.015.000	61.293.179.392	0	61.303.194.392	0	3.721.771.000	0	3.721.771.000	65.024.965.392
Ministerio de Ambiente y Desarrollo Sostenible	0	12.514.674.898	0	12.514.674.898	0	1.022.012.000	0	1.022.012.000	13.536.686.898
Ministerio de Desarrollo Social	1.513.000	0	0	1.513.000	0	0	0	0	1.513.000
Obligaciones a Cargo del Tesoro	0	13.587.029.450	0	13.587.029.450	0	106.955.000	0	106.955.000	13.693.984.450
TOTAL	8.393.134.688	486.897.006.229	2.963.399.494.750	3.458.689.635.667	657.689.640	284.012.673.390	0	284.670.262.930	3.743.369.898.697


INLEG-2022-98048861-APN-SH#MEC



TÍTULO II
Planilla Nº 7
Anexa al Título II

ADMINISTRACIÓN CENTRAL
CONTRIBUCIONES FIGURATIVAS
 (en pesos)

Congreso de la Nación
 38-JGM-22
 OD 376
 107/.



ORIGEN JURISDICCIÓN, SUBJURISDICCIÓN	PARA FINANCIACIONES CORRIENTES				PARA FINANCIACIONES DE CAPITAL				TOTAL GENERAL
	DE ADMINIST. CENTRAL	DE ORGANISM. DESCENTRAL	DE INSTIT. DE SEG. SOC.	SUBTOTAL	DE ADMINIST. CENTRAL	DE ORGANISM. DESCENTRAL	DE INSTIT. DE SEG. SOC.	SUBTOTAL	
Jefatura de Gabinete de Ministros	0	1.789.651.787	0	1.789.651.787	0	0	0	0	1.789.651.787
Jefatura de Gabinete de Ministros	0	1.789.651.787	0	1.789.651.787	0	0	0	0	1.789.651.787
Ministerio de Justicia y Derechos Humanos	8.346.552.688	0	0	8.346.552.688	68.427.341	0	0	68.427.341	8.414.980.029
Servicio Penitenciario Federal	7.261.175.188	0	0	7.261.175.188	35.777.341	0	0	35.777.341	7.296.952.529
Procuración del Tesoro de la Nación	1.085.377.500	0	0	1.085.377.500	32.650.000	0	0	32.650.000	1.118.027.500
Ministerio de Seguridad	0	0	0	0	589.262.199	0	0	589.262.199	589.262.199
Gendarmería Nacional	0	0	0	0	389.660.629	0	0	389.660.629	389.660.629
Prefectura Naval Argentina	0	0	0	0	199.601.570	0	0	199.601.570	199.601.570
Ministerio de Economía	46.582.000	0	0	46.582.000	0	0	0	0	46.582.000
Ministerio de Trabajo, Empleo y Seguridad Social	0	0	10.000.000.000	10.000.000.000	0	0	0	0	10.000.000.000
Ministerio de Salud	0	39.561.000	0	39.561.000	0	0	0	0	39.561.000
Recursos del Tesoro Nacional	0	6.700.000.000	0	6.700.000.000	0	6.000.000	0	6.000.000	6.706.000.000
TOTAL	8.393.134.688	8.629.212.787	10.000.000.000	26.922.347.475	657.689.640	6.000.000	0	663.689.640	27.586.037.015

INLEG-2022-98048861-APN-SH#MEC

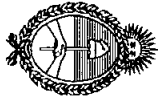


TÍTULO II
Planilla N° 8
Anexa al Título II

ADMINISTRACIÓN CENTRAL
FUENTES FINANCIERAS
(en pesos)

38-JGM-22
OD 376
108/.

Congreso de la Nación



CARÁCTER ECONÓMICO	DISMINUCIÓN DE LA INVERSIÓN FINANCIERA	ENDEUD. PÚBLICO E INCREMENTO DE OTROS PASIVOS	CONTRIBUCIONES FIGURATIVAS PARA APLIC. FINAN.	TOTAL
JURISDICCIÓN, SUBJURISDICCIÓN				
Presidencia de la Nación	328.105.338	1.354.532.650	0	1.682.637.988
Secretaría General de la Presidencia de la Nación	0	1.354.532.650	0	1.354.532.650
Agencia Federal de Inteligencia	328.105.338	0	0	328.105.338
Jefatura de Gabinete de Ministros	0	11.410.491.000	0	11.410.491.000
Jefatura de Gabinete de Ministros	0	11.410.491.000	0	11.410.491.000
Ministerio del Interior	0	19.083.795.000	0	19.083.795.000
Ministerio de Seguridad	0	2.042.232.751	0	2.042.232.751
Ministerio de Seguridad	0	2.042.232.751	0	2.042.232.751
Ministerio de Defensa	0	72.014.956.000	0	72.014.956.000
Estado Mayor General del Ejército Argentino	0	2.403.500.000	0	2.403.500.000
Estado Mayor General de la Armada Argentina	0	64.765.825.000	0	64.765.825.000
Estado Mayor General de la Fuerza Aérea Argentina	0	3.519.510.000	0	3.519.510.000
Estado Mayor Conjunto de las Fuerzas Armadas (EMCO)	0	1.326.121.000	0	1.326.121.000
Ministerio de Economía	0	233.043.905.895	0	233.043.905.895
Ministerio de Turismo y Deportes	0	1.937.189.418	0	1.937.189.418
Ministerio de Transporte	0	69.733.971.583	0	69.733.971.583
Ministerio de Obras Públicas	0	126.092.267.749	0	126.092.267.749
Ministerio de Desarrollo Territorial y Hábitat	0	15.952.867.000	0	15.952.867.000
Ministerio de Educación	0	8.273.011.998	0	8.273.011.998
Ministerio de Ciencia, Tecnología e Innovación	0	3.716.151.000	0	3.716.151.000
Ministerio de Cultura	0	1.204.225.000	0	1.204.225.000
Ministerio de Trabajo, Empleo y Seguridad Social	0	8.752.607.184	0	8.752.607.184
Ministerio de Salud	0	40.214.971.000	0	40.214.971.000
Ministerio de Ambiente y Desarrollo Sostenible	0	10.379.121.825	0	10.379.121.825
Ministerio de Desarrollo Social	0	6.207.907.368	0	6.207.907.368

INLEG-2022-98048861-APN-SH#MEC



TÍTULO II
Planilla Nº 8
Anexa al Título II (Cont.)

ADMINISTRACIÓN CENTRAL
FUENTES FINANCIERAS
(en pesos)

CARÁCTER ECONÓMICO	DISMINUCIÓN DE LA INVERSIÓN FINANCIERA	ENDEUD. PÚBLICO E INCREMENTO DE OTROS PASIVOS	CONTRIBUCIONES FIGURATIVAS PARA APLIC. FINAN.	TOTAL
JURISDICCIÓN, SUBJURISDICCIÓN				
Ministerio de las Mujeres, Géneros y Diversidad	0	2.575.374.000	0	2.575.374.000
Servicio de la Deuda Pública	0	29.232.826.408.060	0	29.232.826.408.060
Recursos del Tesoro Nacional	175.754.511.000	0	0	175.754.511.000
TOTAL	176.082.616.338	29.866.815.986.481	0	30.042.898.602.819

Congreso de la Nación
38-JGM-22
OD 376
109/.



INLEG-2022-98048861-APN-SH#MEC



TÍTULO II
Planilla Nº 9
Anexa al Título II

ADMINISTRACIÓN CENTRAL
APLICACIONES FINANCIERAS
(en pesos)

Congreso de la Nación
38-JGM-22
OD 376
110/



JURISDICCIÓN, SUBJURISDICCIÓN	CARÁCTER ECONÓMICO	INVERSIÓN FINANCIERA	AMORTIZ. DE DEUDA Y DISMINUCIÓN DE OTROS PASIVOS	GASTOS FIGURATIVOS PARA APLIC. FINANCIERAS	TOTAL
Poder Legislativo Nacional		308.442.996	0	0	308.442.996
Poder Judicial de la Nación		86.450.759.696	0	0	86.450.759.696
Ministerio del Interior		128.682.680.464	0	0	128.682.680.464
Ministerio de Relaciones Exteriores, Comercio Internacional y Culto		35.533.886.859	0	0	35.533.886.859
Ministerio de Justicia y Derechos Humanos		16.682.038.564	0	0	16.682.038.564
Ministerio de Justicia y Derechos Humanos		16.682.038.564	0	0	16.682.038.564
Ministerio de Seguridad		11.491.959.599	10.103.176.000	20.542.000.000	42.137.135.599
Ministerio de Seguridad		7.191.942.000	0	20.542.000.000	27.733.942.000
Policia Federal Argentina		0	2.751.221.000	0	2.751.221.000
Gendarmeria Nacional		0	4.771.331.000	0	4.771.331.000
Prefectura Naval Argentina		4.056.244.369	2.476.711.000	0	6.532.955.369
Policia de Seguridad Aeroportuaria		243.773.230	103.913.000	0	347.686.230
Ministerio de Defensa		124.000.922.699	10.434.268.425	35.290.000.000	169.725.191.124
Ministerio de Defensa		32.561.016.493	0	35.290.000.000	67.851.016.493
Estado Mayor General del Ejército Argentino		16.783.577.069	4.795.225.000	0	21.578.802.069
Estado Mayor General de la Armada Argentina		72.932.815.137	5.639.043.425	0	78.571.858.562
Estado Mayor Conjunto de las Fuerzas Armadas (EMCO)		1.723.514.000	0	0	1.723.514.000
Ministerio de Economía		16.230.481.129	697.103.294	8.312.704.234	25.240.288.657
Ministerio de Turismo y Deportes		19.804.323.066	0	0	19.804.323.066
Ministerio de Obras Públicas		5.392.930.624	0	5.908.266.629	11.301.197.253
Ministerio de Cultura		576.336.087	0	0	576.336.087
Ministerio de Trabajo, Empleo y Seguridad Social		71.282.000	0	0	71.282.000
Ministerio de Salud		0	0	310.000	310.000
Ministerio de Ambiente y Desarrollo Sostenible		115.000.000	0	0	115.000.000
Servicio de la Deuda Pública		0	22.217.258.911.000	0	22.217.258.911.000
Obligaciones a Cargo del Tesoro		100.000.000.000	42.287.268.028	0	142.287.268.028
TOTAL		545.341.043.783	22.280.780.726.747	70.053.280.863	22.896.175.051.393

INLEG-2022-98048861-APN-SH#MEC



TÍTULO III
Planilla Nº 1A
Anexa al Título III

ORGANISMOS DESCENTRALIZADOS
COMPOSICIÓN DEL GASTO POR JURISDICCIÓN, ENTIDAD, FINALIDAD Y GASTOS FIGURATIVOS
(en pesos)

Congreso de la Nación
38-JGM-22
OD 376
111/



JURISDICCIÓN, ENTIDAD	FINALIDAD	ADMINISTRACIÓN GUBERNAMENTAL	SERV. DE DEF. Y SEGURIDAD	SERVICIOS SOCIALES	SERVICIOS ECONÓMICOS	DEUDA PÚBLICA	GASTOS FIGURATIVOS	TOTAL
Poder Legislativo Nacional		13.868.784.450	0	0	0	0	0	13.868.784.450
Presidencia de la Nación		4.218.563.703	0	831.937.328.000	3.383.320.664	0	68.500.000	839.607.712.367
Sindicatura General de la Nación		4.218.563.703	0	0	0	0	0	4.218.563.703
Autoridad Regulatoria Nuclear		0	0	0	3.383.320.664	0	68.500.000	3.451.820.664
Agencia Nacional de Discapacidad		0	0	831.937.328.000	0	0	0	831.937.328.000
Jefatura de Gabinete de Ministros		3.882.323.070	0	9.390.043.815	14.993.719.682	0	7.795.651.787	36.061.738.354
Instituto Nacional de Asociativismo y Economía Social		0	0	9.390.043.815	0	0	0	9.390.043.815
Agencia de Administración de Bienes del Estado		3.141.730.200	0	0	0	0	6.000.000	3.147.730.200
Ente Nacional de Comunicaciones		0	0	0	14.993.719.682	0	7.789.651.787	22.783.371.469
Agencia de Acceso a la Información Pública		740.592.870	0	0	0	0	0	740.592.870
Ministerio del Interior		50.700.462.894	0	0	0	0	0	50.700.462.894
Registro Nacional de las Personas (RENAPER)		28.052.301.304	0	0	0	0	0	28.052.301.304
Dirección Nacional de Migraciones		22.648.161.590	0	0	0	0	0	22.648.161.590
Ministerio de Justicia y Derechos Humanos		2.674.312.641	629.318.600	0	0	0	0	3.303.631.241
Instituto Nacional de Asuntos Indígenas		1.324.473.000	0	0	0	0	0	1.324.473.000
Instituto Nacional contra la Discriminación, la Xenofobia y el Racismo		1.150.770.524	0	0	0	0	0	1.150.770.524
Centro Internacional para la Promoción de los Derechos Humanos		199.069.117	0	0	0	0	0	199.069.117
Agencia Nacional de Materiales Controlados		0	629.318.600	0	0	0	0	629.318.600
Ministerio de Defensa		0	0	5.671.231.468	0	0	0	5.671.231.468
Instituto Geográfico Nacional		0	0	1.261.368.675	0	0	0	1.261.368.675
Servicio Meteorológico Nacional		0	0	4.409.862.793	0	0	0	4.409.862.793


INLEG-2022-98048861-APN-SH#MEC



TÍTULO III
Planilla N° 1A
Anexa al Título III (Cont.)

ORGANISMOS DESCENTRALIZADOS
COMPOSICIÓN DEL GASTO POR JURISDICCIÓN, ENTIDAD, FINALIDAD Y GASTOS FIGURATIVOS
 (en pesos)

Congreso de la Nación
 38-JGM-22
 OD 376
 112/



JURISDICCIÓN, ENTIDAD	FINALIDAD	ADMINISTRACIÓN GUBERNAMENTAL	SERV. DE DEF. Y SEGURIDAD	SERVICIOS SOCIALES	SERVICIOS ECONÓMICOS	DEUDA PÚBLICA	GASTOS FIGURATIVOS	TOTAL
Ministerio de Economía		3.686.047.618	0	131.253.386.679	70.864.276.451	385.752.147	700.000.000	206.889.462.895
Comisión Nacional de Energía Atómica		0	0	65.039.857.186	0	0	0	65.039.857.186
Comisión Nacional de Valores		0	0	0	2.921.555.782	0	0	2.921.555.782
Superintendencia de Seguros de la Nación		0	0	0	4.653.108.211	0	700.000.000	5.353.108.211
Instituto Nacional de Tecnología Agropecuaria		0	0	45.687.602.634	0	0	0	45.687.602.634
Instituto Nacional de Investigación y Desarrollo Pesquero		0	0	0	2.870.062.961	0	0	2.870.062.961
Instituto Nacional de Tecnología Industrial		0	0	18.347.128.459	0	500.000	0	18.347.628.459
Instituto Nacional de Vitivinicultura		0	0	0	2.806.598.761	27.806.368	0	2.834.405.129
Instituto Nacional de Semillas		0	0	0	2.573.337.010	0	0	2.573.337.010
Tribunal Fiscal de la Nación		1.844.870.600	0	0	0	0	0	1.844.870.600
Instituto Nacional de la Propiedad Industrial		0	0	0	2.761.161.494	0	0	2.761.161.494
Servicio Nacional de Sanidad y Calidad Agroalimentaria		0	0	0	39.546.487.425	357.445.779	0	39.903.933.204
Servicio Geológico Minero Argentino		0	0	2.178.798.400	37.638.000	0	0	2.216.436.400
Ente Nacional Regulador del Gas		0	0	0	9.775.656.400	0	0	9.775.656.400
Ente Nacional Regulador de la Electricidad		0	0	0	2.918.670.407	0	0	2.918.670.407
Unidad de Información Financiera		1.841.177.018	0	0	0	0	0	1.841.177.018
Ministerio de Turismo y Deportes		0	0	0	2.997.858.377	0	0	2.997.858.377
Ministerio de Transporte		0	4.729.958.400	0	24.338.845.264	0	0	29.068.803.664
Agencia Nacional de Seguridad Vial		0	4.729.958.400	0	0	0	0	4.729.958.400
Comisión Nacional de Regulación de Transporte		0	0	0	6.457.307.189	0	0	6.457.307.189
Organismo Regulador del Sistema Nacional de Aeropuertos		0	0	0	2.109.650.594	0	0	2.109.650.594
Administración Nacional de Aviación Civil		0	0	0	10.520.646.482	0	0	10.520.646.482
Junta de Seguridad en el Transporte		0	0	0	5.251.240.999	0	0	5.251.240.999
Ministerio de Obras Públicas		483.208.200	0	75.957.038.070	332.929.368.184	1.366.904.241	0	410.736.518.695
Instituto Nacional del Agua		0	0	1.706.454.000	0	0	0	1.706.454.000
Dirección Nacional de Vialidad		0	0	0	332.417.403.984	0	0	332.417.403.984
Tribunal de Tasaciones de la Nación		483.208.200	0	0	0	0	0	483.208.200
Ente Nacional de Obras Hídricas de Saneamiento		0	0	74.250.584.070	0	1.366.904.241	0	75.617.488.311
Organismo Regulador de Seguridad de Presas		0	0	0	511.964.200	0	0	511.964.200
Ministerio de Educación		0	0	2.836.975.346	0	0	0	2.836.975.346
Fundación Miguel Lillo		0	0	1.814.204.712	0	0	0	1.814.204.712
Comisión Nacional de Evaluación y Acreditación Universitaria		0	0	1.022.770.634	0	0	0	1.022.770.634

INLEG-2022-98048861-APN-SH#MEC



TÍTULO III
Planilla N° 1A
Anexa al Título III (Cont.)

ORGANISMOS DESCENTRALIZADOS
COMPOSICIÓN DEL GASTO POR JURISDICCIÓN, ENTIDAD, FINALIDAD Y GASTOS FIGURATIVOS
(en pesos)

Congreso de la Nación
 38-JGM-22
 OD 376
 113/



JURISDICCIÓN, ENTIDAD	FINALIDAD	ADMINISTRACIÓN GUBERNAMENTAL	SERV. DE DEF. Y SEGURIDAD	SERVICIOS SOCIALES	SERVICIOS ECONÓMICOS	DEUDA PÚBLICA	GASTOS FIGURATIVOS	TOTAL
Ministerio de Ciencia, Tecnología e Innovación		0	0	139.008.778.729	0	0	0	139.008.778.729
Consejo Nacional de Investigaciones Científicas y Técnicas		0	0	111.707.508.499	0	0	0	111.707.508.499
Comisión Nacional de Actividades Espaciales		0	0	13.167.337.920	0	0	0	13.167.337.920
Banco Nacional de Datos Genéticos (BNDG)		0	0	815.399.583	0	0	0	815.399.583
Agencia Nacional de Promoción de la Investigación, el Desarrollo Tecnológico y la Innovación		0	0	13.318.532.727	0	0	0	13.318.532.727
Ministerio de Cultura		0	0	11.769.287.508	0	0	0	11.769.287.508
Teatro Nacional Cervantes		0	0	2.074.999.000	0	0	0	2.074.999.000
Biblioteca Nacional "Doctor Mariano Moreno"		0	0	6.827.876.397	0	0	0	6.827.876.397
Instituto Nacional del Teatro		0	0	2.053.421.710	0	0	0	2.053.421.710
Fondo Nacional de las Artes		0	0	812.990.401	0	0	0	812.990.401
Ministerio de Trabajo, Empleo y Seguridad Social		0	0	2.553.493.964	0	0	0	2.553.493.964
Ministerio de Salud		0	0	126.134.267.132	0	24.000	39.561.000	126.173.852.132
Hospital Nacional en Red Especializado en Salud Mental y Adicciones "Licenciada Laura Bonaparte"		0	0	2.999.299.504	0	0	0	2.999.299.504
Hospital Nacional Dr. Baldomero Sommer		0	0	7.223.297.800	0	0	0	7.223.297.800
Administración Nacional de Medicamentos, Alimentos y Tecnología Médica		0	0	7.351.120.000	0	0	0	7.351.120.000
Instituto Nacional Central Único Coordinador de Ablación e Implante		0	0	4.303.810.340	0	0	12.061.000	4.315.871.340
Administración Nacional de Laboratorios e Institutos de Salud "Dr. Carlos Malbrán"		0	0	9.466.479.051	0	24.000	0	9.466.503.051
Hospital Nacional "Prof. Alejandro A. Posadas"		0	0	34.933.942.000	0	0	0	34.933.942.000
Colonia Nacional "Dr. Manuel A. Montes de Oca"		0	0	5.832.363.116	0	0	27.500.000	5.859.863.116
Instituto Nacional de Rehabilitación Psico-física del Sur "Dr. Juan Olimio Tesoñe"		0	0	2.285.673.958	0	0	0	2.285.673.958
Superintendencia de Servicios de Salud		0	0	50.310.761.040	0	0	0	50.310.761.040
Instituto Nacional del Cáncer (INC)		0	0	908.434.821	0	0	0	908.434.821
Agencia Nacional de Laboratorios Públicos (ANLAP)		0	0	519.085.502	0	0	0	519.085.502
Ministerio de Ambiente y Desarrollo Sostenible		0	0	770.802.131	17.884.181.622	0	0	18.754.983.753
TOTAL GASTOS CORRIENTES, DE CAPITAL Y FIGURATIVOS		79.613.702.576	6.369.277.000	1.337.282.632.842	467.491.670.244	1.762.680.388	8.603.712.787	1.900.003.676.837

INLEG-2022-98048861-APN-SH#MEC



TÍTULO III
Planilla Nº 2A
Anexa al Título III

ORGANISMOS DESCENTRALIZADOS
COMPOSICIÓN DEL GASTO POR JURISDICCIÓN, ENTIDAD Y POR CARÁCTER ECONÓMICO
(en pesos)

Congreso de la Nación
38-JGM-22
OD 376
114/



CARÁCTER ECONÓMICO JURISDICCIÓN, SUBJURISDICCIÓN	GASTOS CORRIENTES								GASTOS DE CAPITAL				TOTAL GENERAL
	GASTOS DE CONSUMO			RENTAS DE LA PROPIED.	PREST. SEQ.SOCIAL	IMPUESTOS DIRECTOS	TRANSF. CORRIENTES	TOTAL	INVERSIÓN REAL.DIREC.	TRANSF. DE CAPITAL	INVERSIÓN FINANCIERA	TOTAL	
	REMUN.	OTROS G.C.	TOTAL										
Poder Legislativo Nacional	13.447.967.075	299.496.376	13.747.463.450	0	0	11.080.000	3.296.000	13.761.829.450	106.955.000	0	0	106.955.000	13.868.784.450
Presidencia de la Nación	11.171.479.996	2.645.257.251	13.816.737.247	0	695.262.400.000	0	137.977.684.000	837.076.821.247	576.056.120	1.886.336.000	0	2.462.391.120	839.539.212.367
Sindicatura General de la Nación	3.874.912.996	199.439.411	4.074.352.407	0	0	0	0	4.074.352.407	144.211.296	0	0	144.211.296	4.218.563.703
Autoridad Regulatoria Nuclear	2.239.146.000	559.134.840	2.808.280.840	0	0	0	496.134.000	3.304.414.840	78.905.824	0	0	78.905.824	3.383.320.664
Agencia Nacional de Discapacidad	5.057.421.000	1.876.683.000	6.934.104.000	0	695.262.400.000	0	137.481.550.000	829.688.054.000	352.938.000	1.886.336.000	0	2.239.274.000	831.937.328.000
Jefatura de Gabinete de Ministros	17.144.450.216	4.156.156.125	21.300.606.341	182.016	0	24.920.210	2.674.273.000	23.999.981.567	1.102.055.000	2.634.049.941	530.000.059	4.266.105.000	28.266.086.567
Instituto Nacional de Asociativismo y Economía Social	3.087.401.678	981.964.137	4.069.365.815	0	0	0	2.338.183.000	6.407.548.815	42.445.000	2.410.049.941	530.000.059	2.982.495.000	9.390.043.815
Agencia de Administración de Bienes del Estado	1.764.935.000	963.601.709	2.728.536.709	182.016	0	1.224.475	0	2.729.943.200	411.787.000	0	0	411.787.000	3.141.730.200
Ente Nacional de Comunicaciones	11.646.482.538	2.143.723.409	13.789.205.947	0	0	23.695.735	335.000.000	14.147.901.682	621.818.000	224.000.000	0	845.818.000	14.993.719.682
Agencia de Acceso a la Información Pública	646.631.000	66.866.870	713.497.870	0	0	0	1.090.000	714.587.870	26.005.000	0	0	26.005.000	740.592.870
Ministerio del Interior	27.314.037.000	17.831.750.893	45.145.797.893	713.000	0	200.000	48.000.000	45.194.710.893	5.505.752.001	0	0	5.505.752.001	50.700.462.894
Registro Nacional de las Personas (RENAPER)	10.411.843.000	14.423.334.303	24.835.177.303	0	0	0	0	24.835.177.303	3.217.124.001	0	0	3.217.124.001	28.052.301.304
Dirección Nacional de Migraciones	16.902.194.000	3.408.426.590	20.310.620.590	713.000	0	200.000	48.000.000	20.399.533.590	2.288.628.000	0	0	2.288.628.000	22.648.161.590
Ministerio de Justicia y Derechos Humanos	2.302.082.000	584.128.772	2.886.210.772	164.669	0	0	361.524.800	3.247.900.241	55.731.000	0	0	55.731.000	3.303.631.241
Instituto Nacional de Asuntos Indígenas	896.885.000	59.737.200	956.622.200	0	0	0	360.930.800	1.317.553.000	6.920.000	0	0	6.920.000	1.324.473.000
Instituto Nacional contra la Discriminación, la Xenofobia y el Racismo	948.143.000	192.668.856	1.140.801.856	164.669	0	0	594.000	1.141.560.524	9.210.000	0	0	9.210.000	1.150.770.524
Centro Internacional para la Promoción de los Derechos Humanos	136.377.000	59.941.117	195.318.117	0	0	0	0	195.318.117	3.751.000	0	0	3.751.000	199.069.117
Agencia Nacional de Materiales Controlados	320.677.000	272.791.600	593.468.600	0	0	0	0	593.468.600	35.880.000	0	0	35.880.000	629.318.600
Ministerio de Defensa	4.162.694.602	1.137.230.479	5.299.925.081	0	0	0	61.000	5.299.986.081	371.245.387	0	0	371.245.387	5.671.231.468
Instituto Geográfico Nacional	963.660.602	239.461.629	1.223.322.231	0	0	0	61.000	1.223.383.231	37.995.444	0	0	37.995.444	1.261.368.675
Servicio Meteorológico Nacional	3.178.834.000	697.768.850	4.076.602.850	0	0	0	0	4.076.602.850	333.259.943	0	0	333.259.943	4.409.862.793
Ministerio de Economía	124.638.849.523	24.904.530.211	149.543.374.134	395.639.632	0	58.725.355	9.406.696.597	159.394.635.718	43.659.932.661	3.134.894.516	0	46.794.827.177	206.189.462.895
Comisión Nacional de Energía Atómica	18.274.403.670	6.007.308.769	24.281.712.439	0	0	0	4.286.700.000	28.567.412.439	35.340.833.231	1.131.611.516	0	36.472.444.747	65.039.857.186

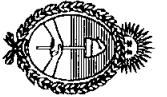
INLEG-2022-98048861-APN-SH#MEC



TÍTULO III
Planilla Nº 2A
Anexa al Título III (Cont.)

ORGANISMOS DESCENTRALIZADOS
COMPOSICIÓN DEL GASTO POR JURISDICCIÓN, ENTIDAD Y POR CARÁCTER ECONÓMICO
(en pesos)

Congreso de la Nación
38-JGM-22
OD 376
115/



CARÁCTER ECONÓMICO JURISDICCIÓN, SUBJURISDICCIÓN	GASTOS CORRIENTES								GASTOS DE CAPITAL				TOTAL GENERAL
	GASTOS DE CONSUMO			RENTAS DE	PREST.	IMPUESTOS	TRANSF.	TOTAL	INVERSIÓN	TRANSF.	INVERSIÓN	TOTAL	
	REMUN.	OTROS G.C.	TOTAL	LA PROPIED.	SEQ.SOCIAL	DIRECTOS	CORRIENTES		REAL.DIREC.	DE CAPITAL	FINANCIERA		
Comisión Nacional de Valores	2.132.306.272	542.201.510	2.674.507.782	0	0	0	6.178.000	2.680.685.782	240.870.000	0	0	240.870.000	2.921.555.782
Superintendencia de Seguros de la Nación	4.189.525.909	237.132.011	4.426.657.920	0	0	6.934.659	14.939.000	4.448.591.579	204.516.632	0	0	204.516.632	4.653.108.211
Instituto Nacional de Tecnología Agropecuaria	33.929.604.947	5.570.178.946	39.499.783.893	87.485	0	13.488.258	592.191.000	40.105.750.634	5.581.852.000	0	0	5.581.852.000	45.687.602.634
Instituto Nacional de Investigación y Desarrollo Pesquero	1.536.642.292	1.147.883.669	2.684.525.961	0	0	0	792.000	2.685.317.961	184.745.000	0	0	184.745.000	2.870.062.961
Instituto Nacional de Tecnología Industrial	11.538.597.524	459.046.383	11.997.643.907	500.000	0	2.681.955	4.451.553.597	16.452.375.459	3.000.000	1.892.249.000	0	1.895.249.000	18.347.628.459
Instituto Nacional de Vitivinicultura	2.198.410.000	380.154.761	2.578.564.761	27.806.388	0	0	0	2.606.371.129	117.000.000	111.034.000	0	228.034.000	2.834.405.129
Instituto Nacional de Semillas	973.860.000	1.443.794.010	2.417.654.010	0	0	0	4.513.000	2.422.167.010	151.170.000	0	0	151.170.000	2.573.337.010
Tribunal Fiscal de la Nación	1.823.888.000	20.844.600	1.844.732.600	0	0	0	138.000	1.844.870.600	0	0	0	0	1.844.870.600
Instituto Nacional de la Propiedad Industrial	2.104.708.954	482.059.063	2.586.768.017	0	0	1.489.477	14.958.000	2.603.294.494	157.867.000	0	0	157.867.000	2.761.161.494
Servicio Nacional de Sanidad y Calidad Agroalimentaria	32.004.526.685	6.489.536.060	38.494.062.745	357.445.779	0	34.071.880	31.257.800	38.916.638.204	987.095.000	0	0	987.095.000	39.903.933.204
Servicio Geológico Minero Argentino	1.624.370.000	195.706.400	1.820.076.400	0	0	0	0	1.820.076.400	396.360.000	0	0	396.360.000	2.216.436.400
Ente Nacional Regulador del Gas	8.739.967.000	941.518.200	9.681.485.200	0	0	0	2.815.200	9.684.300.400	91.356.000	0	0	91.356.000	9.775.656.400
Ente Nacional Regulador de la Electricidad	2.180.994.052	613.466.557	2.794.460.609	0	0	0	0	2.794.460.609	124.209.798	0	0	124.209.798	2.918.670.407
Unidad de Información Financiera	1.386.558.618	373.899.272	1.760.457.890	0	0	128	1.661.000	1.762.119.018	79.058.000	0	0	79.058.000	1.841.177.018
Ministerio de Turismo y Deportes	372.245.000	2.619.237.155	2.991.482.155	0	0	376.222	0	2.991.858.377	6.000.000	0	0	6.000.000	2.997.858.377
Ministerio de Transporte	22.437.756.589	4.541.488.223	26.979.244.812	2.205.972	0	217.000	6.603.900	26.988.273.664	2.060.530.000	0	0	2.060.530.000	29.068.803.664
Agencia Nacional de Seguridad Vial	3.565.441.999	809.116.429	4.374.558.428	2.205.972	0	0	0	4.376.764.400	353.194.000	0	0	353.194.000	4.729.958.400
Comisión Nacional de Regulación de Transporte	5.477.068.176	710.571.013	6.187.639.189	0	0	0	0	6.187.639.189	269.868.000	0	0	269.868.000	6.457.507.189
Organismo Regulador del Sistema Nacional de Aeropuertos	1.937.977.394	158.481.200	2.096.458.594	0	0	192.000	0	2.096.650.594	13.000.000	0	0	13.000.000	2.109.650.594
Administración Nacional de Aviación Civil	8.415.301.000	1.355.836.482	9.771.137.482	0	0	0	4.126.000	9.775.263.482	745.383.000	0	0	745.383.000	10.520.646.482
Junta de Seguridad en el Transporte	3.041.970.000	1.507.483.099	4.549.453.099	0	0	25.000	2.477.500	4.551.955.999	689.285.000	0	0	689.285.000	5.251.240.999
Ministerio de Obras Públicas	37.190.362.153	4.968.689.260	42.159.051.413	1.329.572.597	0	19.530.000	27.535.000	43.536.689.010	286.495.285.044	80.705.544.641	0	367.200.829.685	410.736.518.695
Instituto Nacional del Agua	960.300.000	162.519.000	1.142.819.000	0	0	200.000	0	1.162.934.000	543.520.000	0	0	543.520.000	1.706.454.000
Dirección Nacional de Vialidad	33.364.875.153	3.710.848.510	37.075.723.663	0	0	19.050.000	7.620.000	37.102.391.663	264.122.835.686	31.192.176.635	0	295.315.012.321	332.417.403.984
Tribunal de Tasaciones de la Nación	430.222.000	45.314.200	475.536.200	0	0	0	0	475.536.200	7.672.000	0	0	7.672.000	483.208.200


INLEG-2022-98048861-APN-SH#MILC



TÍTULO III
Planilla Nº 2A
Anexa al Título III (Cont.)

ORGANISMOS DESCENTRALIZADOS
COMPOSICIÓN DEL GASTO POR JURISDICCIÓN, ENTIDAD Y POR CARÁCTER ECONÓMICO
(en pesos)

Congreso de la Nación
38-JGM-22
OD 376
116/



CARÁCTER ECONÓMICO JURISDICCIÓN, SUBJURISDICCIÓN	GASTOS CORRIENTES								GASTOS DE CAPITAL				TOTAL GENERAL
	GASTOS DE CONSUMO			RENTAS DE	PREST.	IMPUESTOS	TRANSF.	TOTAL	INVERSIÓN	TRANSF.	INVERSIÓN	TOTAL	
	REMUN.	OTROS G.C.	TOTAL	LA PROPIED.	SEQ.SOCIAL	DIRECTOS	CORRIENTES		REAL.DIREC.	DE CAPITAL	FINANCIERA		
Ente Nacional de Obras Hídricas de Saneamiento	1.979.134.000	991.136.360	2.970.269.360	1.329.572.697	0	0	0	4.299.841.947	21.804.278.368	49.513.368.006	0	71.317.646.364	75.617.488.311
Organismo Regulador de Seguridad de Presas	436.831.000	98.874.200	494.705.200	0	0	280.000	0	494.985.200	16.979.000	0	0	16.979.000	511.964.200
Ministerio de Educación	2.323.275.766	446.277.580	2.769.553.346	0	0	0	134.000	2.769.687.346	67.288.000	0	0	67.288.000	2.836.975.346
Fundación Miguel Lillo	1.724.999.312	53.534.400	1.778.533.712	0	0	0	0	1.778.533.712	35.671.000	0	0	35.671.000	1.814.204.712
Comisión Nacional de Evaluación y Acreditación Universitaria	598.276.454	392.743.180	991.019.634	0	0	0	134.000	991.153.634	31.617.000	0	0	31.617.000	1.022.770.634
Ministerio de Ciencia, Tecnología e Innovación	80.107.926.505	28.480.022.179	108.587.948.684	42.624.000	0	0	15.272.780.045	123.863.352.729	10.799.946.000	2.865.480.000	1.500.000.000	15.125.426.000	139.008.778.729
Consejo Nacional de Investigaciones Científicas y Técnicas	76.812.026.505	27.077.640.949	103.889.667.454	0	0	0	4.767.170.045	108.656.837.499	186.191.000	2.865.480.000	0	3.050.671.000	111.707.508.499
Comisión Nacional de Actividades Espaciales	2.103.000.000	406.317.920	2.509.317.920	42.624.000	0	0	112.707.000	2.744.649.920	10.422.689.000	0	0	10.422.689.000	13.167.337.920
Banco Nacional de Datos Genéticos (BNDG)	199.400.000	498.933.583	698.333.583	0	0	0	0	698.333.583	117.066.000	0	0	117.066.000	815.399.583
Agencia Nacional de Promoción de la Investigación, el Desarrollo Tecnológico y la Innovación	993.500.000	397.129.727	1.390.629.727	0	0	0	10.392.903.000	11.783.532.727	35.000.000	0	1.500.000.000	1.635.000.000	13.318.532.727
Ministerio de Cultura	5.906.652.251	3.355.415.901	9.262.068.152	1.400	0	5.000	955.128.956	10.217.203.508	1.189.539.000	328.545.000	36.000.000	1.552.084.000	11.769.287.508
Teatro Nacional Cervantes	1.204.700.000	704.064.000	1.908.764.000	0	0	0	0	1.908.764.000	166.236.000	0	0	166.236.000	2.074.999.000
Biblioteca Nacional "Doctor Mariano Moreno"	3.592.452.251	2.230.985.326	5.823.437.577	1.400	0	5.000	1.726.420	5.825.170.397	1.002.706.000	0	0	1.002.706.000	6.827.876.397
Instituto Nacional del Teatro	691.000.000	293.770.710	984.770.710	0	0	0	743.552.000	1.728.322.710	16.554.000	308.545.000	0	325.099.000	2.053.421.710
Fondo Nacional de las Artes	418.500.000	126.595.865	545.095.865	0	0	0	209.850.536	754.946.401	3.044.000	20.000.000	35.000.000	58.044.000	812.990.401
Ministerio de Trabajo, Empleo y Seguridad Social	2.288.300.000	173.395.381	2.461.695.381	0	0	0	4.402.000	2.466.097.381	67.396.593	0	0	67.396.593	2.553.493.964
Ministerio de Salud	52.499.453.998	26.712.149.318	79.211.603.316	31.733.534	0	12.899.292	42.894.144.000	122.150.340.132	3.672.031.000	411.920.000	0	3.983.951.000	126.134.291.132
Hospital Nacional en Red Especializado en Salud Mental y Adicciones "Licenciada Laura Bonaparte"	2.206.006.400	664.323.105	2.870.329.505	3.709.219	0	5.780	55.100.000	2.929.144.504	70.155.000	0	0	70.155.000	2.999.299.504
Hospital Nacional Dr. Baldomero Sommer	4.665.142.560	2.273.998.240	6.939.140.800	0	0	0	83.102.000	7.022.242.800	201.055.000	0	0	201.055.000	7.223.297.800
Administración Nacional de	5.661.965.000	1.264.765.560	6.926.730.560	4.000.315	0	7.951.125	266.214.000	7.194.896.000	156.224.000	0	0	156.224.000	7.351.120.000


INLEG-2022-98048861-A-PN-SH-MIC



TÍTULO III
Planilla N° 2A
Anexa al Título III (Cont.)

ORGANISMOS DESCENTRALIZADOS
COMPOSICIÓN DEL GASTO POR JURISDICCIÓN, ENTIDAD Y POR CARÁCTER ECONÓMICO
 (en pesos)

Congreso de la Nación
 38-JGM-22
 OD 376
 117/



CARÁCTER ECONÓMICO	GASTOS CORRIENTES								GASTOS DE CAPITAL				TOTAL GENERAL
	GASTOS DE CONSUMO			RÉNTAS DE	PREST.	IMPUESTOS	TRANSF.	TOTAL	INVERSIÓN	TRANSF.	INVERSIÓN	TOTAL	
	REMUN.	OTROS G.C.	TOTAL	LA PROPIED.	SEQ. SOCIAL	DIRECTOS	CORRIENTES		REAL.DIREC.	DE CAPITAL	FINANCIERA		
JURISDICCIÓN, SUBJURISDICCIÓN													
Medicamentos, Alimentos y Tecnología Médica													
Instituto Nacional Central Único	1.378.922.824	1.313.854.516	2.692.777.340	0	0	0	992.497.000	-3.685.274.340	206.616.000	411.920.000	0	618.536.000	4.303.810.340
Coordinador de Ablación e Implante													
Administración Nacional de Laboratorios e Institutos de Salud "Dr. Carlos Malbrán"	4.833.549.000	3.378.371.194	8.211.920.194	24.000	0	3.744.857	-5.984.000	8.221.673.051	1.244.830.000	0	0	1.244.830.000	9.466.503.051
Hospital Nacional "Prof. Alejandro A. Posadas"	21.837.446.703	11.364.399.297	33.201.846.000	24.000.000	0	0	-358.096.000	33.583.942.000	1.350.000.000	0	0	1.350.000.000	34.933.942.000
Colonia Nacional "Dr. Manuel A. Montes de Oca"	3.161.233.809	2.445.706.307	5.606.940.116	0	0	0	85.242.000	5.692.182.116	140.181.000	0	0	140.181.000	5.832.363.116
Instituto Nacional de Rehabilitación Psicosfísica del Sur "Dr. Juan Olimio Tesone"	1.712.381.000	477.447.137	2.189.828.137	0	0	194.621	40.344.000	2.230.366.958	55.307.000	0	0	55.307.000	2.285.673.958
Superintendencia de Servicios de Salud	6.332.151.000	3.233.504.341	9.565.655.341	0	0	962.699	40.642.167.000	50.208.805.040	101.956.000	0	0	101.956.000	50.310.761.040
Instituto Nacional del Cáncer (INC)	543.480.000	241.407.821	784.887.821	0	0	0	77.840.000	862.727.821	45.707.000	0	0	45.707.000	906.434.821
Agencia Nacional de Laboratorios Públicos (ANLAP)	167.175.702	54.371.800	221.547.502	0	0	0	297.538.000	519.085.502	0	0	0	0	519.085.502
Ministerio de Ambiente y Desarrollo Sostenible	7.898.959.766	6.653.677.814	14.452.637.580	0	770.802.131	7.125.273	68.589.869	15.298.164.863	3.455.618.900	0	0	3.455.618.900	18.754.983.753
TOTAL GASTOS CORRIENTES Y DE CAPITAL	411.206.488.820	129.388.902.917	540.595.391.737	12.953.036.820	686.053.202.131	135.838.342	209.700.863.167	14.382.277.532.197	359.080.560.696	91.966.770.098	2.065.000.059	453.422.330.853	1.891.399.863.050

INLEG-2022-98048861-APN-SH#MEC



TÍTULO III
Planilla Nº 3A
Anexa al Título III

ORGANISMOS DESCENTRALIZADOS
COMPOSICIÓN DEL GASTO POR JURISDICCIÓN, ENTIDAD Y FUENTE DE FINANCIAMIENTO
(en pesos)

Congreso de la Nación
38-JGM-22
OD 376
118/



FINANCIAMIENTO	FUENTES INTERNAS						FUENTES EXTERNAS			TOTAL GENERAL
	TESORO NACIONAL	RECURSOS PROPIOS	REC. C/APEC. ESPECÍFICA	TRANSF. INTERNAS	CRÉDITO INTERNO	SUBTOTAL	TRANSF. EXTERNAS	CRÉDITO EXTERNO	SUBTOTAL	
JURISDICCIÓN, ENTIDAD										
Poder Legislativo Nacional	13.693.984.450	174.800.000	0	0	0	13.868.784.450	0	0	0	13.868.784.450
Presidencia de la Nación	120.418.064.703	3.783.072.827	0	715.295.274.000	0	839.496.411.530	54.720.837	56.580.000	111.300.837	839.607.712.367
Sindicatura General de la Nación	3.539.475.703	679.088.000	0	0	0	4.218.563.703	0	0	0	4.218.563.703
Autoridad Regulatoria Nuclear	2.272.177.000	1.124.922.827	0	0	0	3.397.099.827	54.720.837	0	54.720.837	3.451.820.664
Agencia Nacional de Discapacidad	114.606.412.000	1.979.062.000	0	715.295.274.000	0	831.880.748.000	0	56.580.000	-56.580.000	831.937.328.000
Jefatura de Gabinete de Ministros	5.502.817.070	30.107.832.284	0	0	451.089.000	36.061.738.354	0	0	0	36.061.738.354
Instituto Nacional de Asociativismo y Economía Social	1.981.870.000	6.957.084.815	0	0	451.089.000	9.390.043.815	0	0	0	9.390.043.815
Agencia de Administración de Bienes del Estado	2.785.354.200	362.376.000	0	0	0	3.147.730.200	0	0	0	3.147.730.200
Ente Nacional de Comunicaciones	0	22.783.371.469	0	0	0	22.783.371.469	0	0	0	22.783.371.469
Agencia de Acceso a la Información Pública	735.592.870	5.000.000	0	0	0	740.592.870	0	0	0	740.592.870
Ministerio del Interior	34.706.063.894	14.459.399.000	0	0	0	49.165.462.894	0	1.535.000.000	1.535.000.000	50.700.462.894
Registro Nacional de las Personas (RENAPER)	17.626.630.304	9.290.671.000	0	0	0	26.917.301.304	0	1.135.000.000	1.135.000.000	28.052.301.304
Dirección Nacional de Migraciones	17.079.433.590	5.168.728.000	0	0	0	22.248.161.590	0	400.000.000	400.000.000	22.648.161.590
Ministerio de Justicia y Derechos Humanos	154.750.924	0	3.148.880.317	0	0	3.303.631.241	0	0	0	3.303.631.241
Instituto Nacional de Asuntos Indígenas	126.540.000	0	1.197.933.000	0	0	1.324.473.000	0	0	0	1.324.473.000
Instituto Nacional contra la Discriminación, la Xenofobia y el Racismo	28.210.924	0	1.122.559.600	0	0	1.150.770.524	0	0	0	1.150.770.524
Centro Internacional para la Promoción de los Derechos Humanos	0	0	199.069.117	0	0	199.069.117	0	0	0	199.069.117
Agencia Nacional de Materiales Controlados	0	0	629.318.600	0	0	629.318.600	0	0	0	629.318.600
Ministerio de Defensa	4.949.061.468	722.170.000	0	0	0	5.671.231.468	0	0	0	5.671.231.468
Instituto Geográfico Nacional	1.193.296.125	68.072.550	0	0	0	1.261.368.675	0	0	0	1.261.368.675
Servicio Meteorológico Nacional	3.755.765.343	654.097.450	0	0	0	4.409.862.793	0	0	0	4.409.862.793
Ministerio de Economía	86.916.765.197	116.621.859.698	159.525.000	68.500.000	0	203.766.649.895	0	3.122.813.000	3.122.813.000	206.889.462.895
Comisión Nacional de Energía Atómica	64.178.357.186	793.000.000	0	68.500.000	0	65.039.857.186	0	0	0	65.039.857.186
Comisión Nacional de Valores	593.985.272	2.327.570.510	0	0	0	2.921.555.782	0	0	0	2.921.555.782
Superintendencia de Seguros de la Nación	0	5.353.108.211	0	0	0	5.353.108.211	0	0	0	5.353.108.211
Instituto Nacional de Tecnología Agropecuaria	0	43.335.830.634	0	0	0	43.335.830.634	0	0	0	43.335.830.634

IN-EG-2022-98048861-APN-SH#MFC



TÍTULO III
Planilla N° 3A
Anexa al Título III (Cont.)

ORGANISMOS DESCENTRALIZADOS
COMPOSICIÓN DEL GASTO POR JURISDICCIÓN, ENTIDAD Y FUENTE DE FINANCIAMIENTO
 (en pesos)

Congreso de la Nación
 38-JGM-22
 OD 376
 119/.



FINANCIAMIENTO	FUENTES INTERNAS						FUENTES EXTERNAS			TOTAL GENERAL
	TESORO NACIONAL	RECURSOS PROPIOS	REC. C/APEC. ESPECÍFICA	TRANSF. INTERNAS	CRÉDITO INTERNO	SUBTOTAL	TRANSF. EXTERNAS	CRÉDITO EXTERNO	SUBTOTAL	
JURISDICCIÓN, ENTIDAD										
Instituto Nacional de Investigación y Desarrollo Pesquero	2.598.027.961	148.000	121.887.000	0	0	2.720.062.961	0	150.000.000	150.000.000	2.870.062.961
Instituto Nacional de Tecnología Industrial	10.348.588.096	7.999.040.363	0	0	0	18.347.628.459	0	0	0	18.347.628.459
Instituto Nacional de Vitivinicultura	1.825.821.129	920.084.000	0	0	0	2.745.905.129	0	88.500.000	88.500.000	2.834.405.129
Instituto Nacional de Semillas	0	2.573.337.010	0	0	0	2.573.337.010	0	0	0	2.573.337.010
Tribunal Fiscal de la Nación	1.844.870.600	0	0	0	0	1.844.870.600	0	0	0	1.844.870.600
Instituto Nacional de la Propiedad Industrial	1.210.011.494	1.551.150.000	0	0	0	2.761.161.494	0	0	0	2.761.161.494
Servicio Nacional de Sanidad y Calidad Agroalimentaria	0	39.371.392.204	0	0	0	39.371.392.204	0	532.541.000	532.541.000	39.903.933.204
Servicio Geológico Minero Argentino	2.141.744.400	37.054.000	37.638.000	0	0	2.216.436.400	0	0	0	2.216.436.400
Ente Nacional Regulador del Gas	0	9.775.656.400	0	0	0	9.775.656.400	0	0	0	9.775.656.400
Ente Nacional Regulador de la Electricidad	355.862.041	2.562.808.366	0	0	0	2.918.670.407	0	0	0	2.918.670.407
Unidad de Información Financiera	1.819.497.018	21.680.000	0	0	0	1.841.177.018	0	0	0	1.841.177.018
Ministerio de Turismo y Deportes	0	2.997.858.377	0	0	0	2.997.858.377	0	0	0	2.997.858.377
Ministerio de Transporte	17.551.633.193	10.771.787.471	0	745.383.000	0	29.068.803.664	0	0	0	29.068.803.664
Agencia Nacional de Seguridad Vial	0	4.729.958.400	0	0	0	4.729.958.400	0	0	0	4.729.958.400
Comisión Nacional de Regulación de Transporte	5.150.957.600	1.306.348.589	0	0	0	6.457.307.189	0	0	0	6.457.307.189
Organismo Regulador del Sistema Nacional de Aeropuertos	2.109.650.594	0	0	0	0	2.109.650.594	0	0	0	2.109.650.594
Administración Nacional de Aviación Civil	5.043.284.000	4.731.979.482	0	745.383.000	0	10.520.646.482	0	0	0	10.520.646.482
Junta de Seguridad en el Transporte	5.247.740.999	3.500.000	0	0	0	5.251.240.999	0	0	0	5.251.240.999
Ministerio de Obras Públicas	202.203.696.031	1.134.337.832	57.652.052.276	82.109.467.000	0	343.099.553.139	0	67.636.965.556	67.636.965.556	410.736.518.695
Instituto Nacional del Agua	1.699.954.000	6.500.000	0	0	0	1.706.454.000	0	0	0	1.706.454.000
Dirección Nacional de Vialidad	145.623.415.300	918.465.000	57.652.052.276	82.109.467.000	0	286.303.399.576	0	46.114.004.408	46.114.004.408	332.417.403.984
Tribunal de Tasaciones de la Nación	456.888.200	26.320.000	0	0	0	483.208.200	0	0	0	483.208.200
Ente Nacional de Obras Hídricas de Saneamiento	54.011.984.331	82.542.832	0	0	0	54.094.527.163	0	21.522.961.148	21.522.961.148	75.617.488.311
Organismo Regulador de Seguridad de Presas	411.454.200	100.510.000	0	0	0	511.964.200	0	0	0	511.964.200
Ministerio de Educación	2.805.281.546	31.693.600	0	0	0	2.836.975.346	0	0	0	2.836.975.346
Fundación Miguel Lillo	1.806.910.912	7.293.800	0	0	0	1.814.204.712	0	0	0	1.814.204.712
Comisión Nacional de Evaluación y Acreditación	998.370.634	24.400.000	0	0	0	1.022.770.634	0	0	0	1.022.770.634

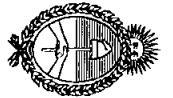
INLEG-2022-98048861-APN-SH#MBC



TÍTULO III
Planilla N° 3A
Anexa al Título III (Cont.)

ORGANISMOS DESCENTRALIZADOS
COMPOSICIÓN DEL GASTO POR JURISDICCIÓN, ENTIDAD Y FUENTE DE FINANCIAMIENTO
 (en pesos)

Congreso de la Nación
 38-JGM-22
 OD 376
 120/.



FINANCIAMIENTO	FUENTES INTERNAS						FUENTES EXTERNAS			TOTAL GENERAL
	TESORO NACIONAL	RECURSOS PROPIOS	REC. C/AFEC. ESPECÍFICA	TRANSF. INTERNAS	CRÉDITO INTERNO	SUBTOTAL	TRANSF. EXTERNAS	CRÉDITO EXTERNO	SUBTOTAL	
JURISDICCIÓN, ENTIDAD										
Universitaria										
Ministerio de Ciencia, Tecnología e Innovación	123.022.425.631	36.969.000	0	0	5.062.838.000	128.122.232.631	0	10.886.546.098	10.886.546.098	139.008.778.729
Consejo Nacional de Investigaciones Científicas y Técnicas	111.672.539.499	34.969.000	0	0	0	111.707.508.499	0	0	0	111.707.508.499
Comisión Nacional de Actividades Espaciales	7.302.499.920	2.000.000	0	0	5.062.838.000	12.367.337.920	0	800.000.000	800.000.000	13.167.337.920
Banco Nacional de Datos Genéticos (BNDG)	815.399.583	0	0	0	0	815.399.583	0	0	0	815.399.583
Agencia Nacional de Promoción de la Investigación, el Desarrollo Tecnológico y la Innovación	3.231.986.629	0	0	0	0	3.231.986.629	0	10.086.546.098	10.086.546.098	13.318.532.727
Ministerio de Cultura	9.194.979.629	2.509.293.879	0	0	0	11.704.273.508	0	65.014.000	65.014.000	11.769.287.508
Teatro Nacional Cervantes	2.065.999.000	9.000.000	0	0	0	2.074.999.000	0	0	0	2.074.999.000
Biblioteca Nacional "Doctor Mariano Moreno"	6.757.906.228	4.956.169	0	0	0	6.762.862.397	0	65.014.000	65.014.000	6.827.876.397
Instituto Nacional del Teatro	337.930.000	1.715.491.710	0	0	0	2.053.421.710	0	0	0	2.053.421.710
Fondo Nacional de las Artes	33.144.401	779.846.000	0	0	0	812.990.401	0	0	0	812.990.401
Ministerio de Trabajo, Empleo y Seguridad Social	0	2.553.493.964	0	0	0	2.553.493.964	0	0	0	2.553.493.964
Ministerio de Salud	65.014.950.392	61.085.305.740	0	0	0	126.100.256.132	73.596.000	0	73.596.000	126.173.852.132
Hospital Nacional en Red Especializado en Salud Mental y Adicciones "Licenciada Laura Bonaparte"	2.992.883.504	6.416.000	0	0	0	2.999.299.504	0	0	0	2.999.299.504
Hospital Nacional Dr. Baldomero Somnier	6.596.904.100	626.393.700	0	0	0	7.223.297.800	0	0	0	7.223.297.800
Administración Nacional de Medicamentos, Alimentos y Tecnología Médica	0	7.351.120.000	0	0	0	7.351.120.000	0	0	0	7.351.120.000
Instituto Nacional Central Único Coordinador de Ablación e Implante	3.505.972.340	809.899.000	0	0	0	4.315.871.340	0	0	0	4.315.871.340
Administración Nacional de Laboratorios e Institutos de Salud "Dr. Carlos Malbrán"	9.342.278.051	50.629.000	0	0	0	9.392.907.051	73.596.000	0	73.596.000	9.466.503.051
Hospital Nacional "Prof. Alejandro A. Posadas"	33.583.937.000	1.350.005.000	0	0	0	34.933.942.000	0	0	0	34.933.942.000
Colonia Nacional "Dr. Manuel A. Montes de Oca"	5.309.863.116	550.000.000	0	0	0	5.859.863.116	0	0	0	5.859.863.116
Instituto Nacional de Rehabilitación Psicosfísica del Sur "Dr. Juan Otimio Tesone"	2.256.049.958	29.624.000	0	0	0	2.285.673.958	0	0	0	2.285.673.958
Superintendencia de Servicios de Salud	0	50.310.761.040	0	0	0	50.310.761.040	0	0	0	50.310.761.040

INLEG-2022-98048861-APN-SH#MBC




TÍTULO III
Planilla N° 3A
Anexa al Título III (Cont.)

ORGANISMOS DESCENTRALIZADOS
COMPOSICIÓN DEL GASTO POR JURISDICCIÓN, ENTIDAD Y FUENTE DE FINANCIAMIENTO
(en pesos)

FINANCIAMIENTO JURISDICCIÓN, ENTIDAD	FUENTES INTERNAS						FUENTES EXTERNAS			TOTAL GENERAL
	TESORO NACIONAL	RECURSOS PROPIOS	REC. C/APEC. ESPECÍFICA	TRANSF. INTERNAS	CRÉDITO INTERNO	SUBTÓVAL	TRANSF. EXTERNAS	CRÉDITO EXTERNO	SUBTÓVAL	
Instituto Nacional del Cáncer (INC)	907.976.821	458.000	0	0	0	908.434.821	0	0	0	908.434.821
Agencia Nacional de Laboratorios Públicos (ANLAP)	519.085.502	0	0	0	0	519.085.502	0	0	0	519.085.502
Ministerio de Ambiente y Desarrollo Sostenible	13.536.686.898	3.634.384.000	6.274.000	1.400.000	0	17.178.744.898	173.488.787	1.402.750.068	1.576.238.855	18.754.983.753
TOTAL GASTOS CORRIENTES, DE CAPITAL Y FIGURATIVOS	699.671.161.026	250.624.257.872	60.966.731.593	798.220.024.000	5.513.927.000	1.814.996.101.491	301.805.624	84.705.668.722	85.007.474.346	1.900.003.575.837

Congreso de la Nación
38-JGM-22
OD 376
121/



INLEG-2022-98048861-APN-SH#MEC




TÍTULO III
Planilla Nº 4A
Anexa al Título III

ORGANISMOS DESCENTRALIZADOS
COMPOSICIÓN DE LOS RECURSOS POR CARÁCTER ECONÓMICO Y FUENTE DE FINANCIAMIENTO
(en pesos)

CARÁCTER ECONÓMICO	IMPORTE
Ingresos Corrientes	1.620.963.456.925
Ingresos Tributarios	194.852.063.674
Impuestos Directos	6.731.093.775
Impuestos Indirectos	188.120.969.899
Aportes y Contribuciones a la Seguridad Social	69.528.737.000
Aportes y Contribuciones a la Seguridad Social	69.528.737.000
Ingresos No Tributarios	128.375.348.049
Tasas	98.233.650.188
Derechos	24.052.506.374
Otros No Tributarios	6.089.191.487
Ventas de Bienes y Serv. de las Administraciones Públicas	19.926.158.432
Ventas de Bienes y Serv. de las Administraciones Públicas	19.926.158.432
Rentas de la Propiedad	5.832.390.784
Intereses	5.430.703.784
Utilidades	400.000.000
Arrendamiento de Tierras y Terrenos	1.687.000
Transferencias Corrientes	187.978.757
Del Sector Privado	1.400.000
Del Sector Externo	186.578.757
Contribuciones Figurativas para Financiaciones Corrientes	1.202.260.780.229
De la Administración Nacional	1.202.260.780.229
Recursos de Capital	367.350.003.819
Recursos Propios de Capital	4.110.000
Venta de Activos	4.110.000
Transferencias de Capital	83.263.809.429
Del Sector Público	83.148.582.562
Del Sector Externo	115.226.867
Disminución de la Inversión Financiera	69.511.000
Recuperación de Préstamos de Corto Plazo	9.600.000
Recuperación de Préstamos de Largo Plazo	59.911.000
Contribuciones Figurativas para Financiaciones de Capital	284.012.573.390
De la Administración Nacional	284.012.573.390
TOTAL RECURSOS CORRIENTES, DE CAPITAL Y CONTRIBUCIONES FIGURATIVAS	1.988.313.460.744

Congreso de la Nación
38-JGM-22
OD 376
122/




INLEG-2022-98048861-APN-SH#MEC



TÍTULO III
Planilla Nº 5A
Anexa al Título III

ORGANISMOS DESCENTRALIZADOS
CARÁCTER ECONÓMICO DE LOS RECURSOS POR JURISDICCIÓN Y ENTIDAD
(en pesos)

Congreso de la Nación
38-JGM-22
OD 376
123/



CARACTER ECONÓMICO	INGRESOS		INGRESOS NO	VENA DE BIENES Y SERVICIOS DE ADMIN. PÚBLICAS	RENTAS DE LA PROPIEDAD	TRANS. CORRIENTES	SUBTOTAL	RECURSOS PROPIOS DE CAPITAL	TRANS. DE CAPITAL	DISMINUCIÓN DE LA INV. FINANCIERA	SUBTOTAL	TOTAL
	TRIBUTARIOS	CONTRIB. A LA SEG. SOCIAL										
JURISDICCIÓN, ENTIDAD												
Poder Legislativo Nacional	0	0	0	174.800.000	0	0	174.800.000	0	0	0	0	174.800.000
Presidencia de la Nación	0	0	4.973.825.000	673.964.732	5.123.268	46.670.970	5.699.583.970	0	8.049.867	0	8.049.867	5.707.633.837
'Sindicatura General de la Nación'	0	0	0	673.964.732	5.123.268	0	679.088.000	0	0	0	0	679.088.000
Autoridad Regulatoria Nuclear	0	0	1.589.225.000	0	0	46.670.970	1.635.895.970	0	8.049.867	0	8.049.867	1.643.945.837
Agencia Nacional de Discapacidad	0	0	3.384.600.000	0	0	0	3.384.600.000	0	0	0	0	3.384.600.000
Jefatura de Gabinete de Ministros	15.715.633.300	0	23.581.767.000	0	44.610.000	0	39.342.010.300	3.864.000	0	59.911.000	63.775.000	39.405.785.300
Instituto Nacional de Asociativismo y Economía Social	6.513.312.943	0	465.100.000	0	13.912.000	0	6.992.324.943	0	0	59.911.000	59.911.000	7.052.235.943
Agencia de Administración de Bienes del Estado	0	0	347.290.000	0	30.698.000	0	377.988.000	3.864.000	0	0	3.864.000	381.852.000
Ente Nacional de Comunicaciones	9.202.320.357	0	22.764.377.000	0	0	0	31.966.697.357	0	0	0	0	31.966.697.357
Agencia de Acceso a la Información Pública	0	0	5.000.000	0	0	0	5.000.000	0	0	0	0	5.000.000
Ministerio del Interior	0	0	15.636.032.000	982.055.000	0	0	16.618.087.000	0	0	0	0	16.618.087.000
Registro Nacional de las Personas (RENAPER)	0	0	8.308.616.000	982.055.000	0	0	9.290.671.000	0	0	0	0	9.290.671.000
Dirección Nacional de Migraciones	0	0	7.327.416.000	0	0	0	7.327.416.000	0	0	0	0	7.327.416.000
Ministerio de Defensa	0	0	2.817.000	1.265.255.550	0	0	1.268.072.550	0	0	0	0	1.268.072.550
Instituto Geográfico Nacional	0	0	2.817.000	65.255.550	0	0	68.072.550	0	0	0	0	68.072.550
Servicio Meteorológico Nacional	0	0	0	1.200.000.000	0	0	1.200.000.000	0	0	0	0	1.200.000.000
Ministerio de Economía	160.135.325.622	0	42.991.064.024	13.312.504.450	401.438.000	0	216.840.332.096	246.000	0	0	246.000	216.840.578.096
Comisión Nacional de Energía Atómica	0	0	0	393.000.000	400.000.000	0	793.000.000	0	0	0	0	793.000.000
Comisión Nacional de Valores	0	0	2.500.000.000	0	0	0	2.500.000.000	0	0	0	0	2.500.000.000
Superintendencia de Seguros de la Nación	0	0	10.398.173.200	0	0	0	10.398.173.200	0	0	0	0	10.398.173.200
Instituto Nacional de Tecnología Agropecuaria	128.139.164.170	0	27.100.000	0	438.000	0	128.166.702.170	246.000	0	0	246.000	128.166.948.170
Instituto Nacional de Investigación y Desarrollo Pesquero	0	0	48.000	100.000	0	0	148.000	0	0	0	0	148.000
Instituto Nacional de Tecnología Industrial	7.999.040.363	0	0	0	0	0	7.999.040.363	0	0	0	0	7.999.040.363
Instituto Nacional de Vitivinicultura	0	0	71.000.000	928.000.000	1.000.000	0	1.000.000.000	0	0	0	0	1.000.000.000
Instituto Nacional de Semillas	0	0	65.603.000	3.179.165.000	0	0	3.244.968.000	0	0	0	0	3.244.968.000
Instituto Nacional de la Propiedad Industrial	0	0	1.551.150.000	0	0	0	1.551.150.000	0	0	0	0	1.551.150.000

INLEG-2022-98048861-APN-SH#MEC



TÍTULO III
Planilla N° 5A
Anexa al Título III (Cont.)

ORGANISMOS DESCENTRALIZADOS
CARÁCTER ECONÓMICO DE LOS RECURSOS POR JURISDICCIÓN Y ENTIDAD
(en pesos)

Congreso de la Nación
38-JGM-22
OD 376
124/



CARACTER ECONÓMICO	INGRESOS TRIBUTARIOS	CONTRIB. A LA SEG. SOCIAL	INGRESOS NO TRIBUTARIOS	VENTA DE BIENES Y SERVICIOS DE ADMN. PÚBLICAS	RENTAS DE LA PROPIEDAD	TRANS. CORRIENTES	SUBTOTAL	RECURSOS PROPIOS DE CAPITAL	TRANS. DE CAPITAL	DISMINUCIÓN DE LA INV. FINANCIERA	SUBTOTAL	TOTAL
JURISDICCIÓN, ENTIDAD												
Servicio Nacional de Sanidad y Calidad Agroalimentaria	23.997.121.089	0	14.602.387.000	7.655.185.450	0	0	46.254.693.539	0	0	0	0	46.254.693.539
Servicio Geológico Minero Argentino	0	0	0	37.054.000	0	0	37.054.000	0	0	0	0	37.054.000
Ente Nacional Regulador del Gas	0	0	10.457.765.516	1.120.000.000	0	0	11.577.765.516	0	0	0	0	11.577.765.516
Ente Nacional Regulador de la Electricidad	0	0	3.295.957.308	0	0	0	3.295.957.308	0	0	0	0	3.295.957.308
Unidad de Información Financiera	0	0	21.680.000	0	0	0	21.680.000	0	0	0	0	21.680.000
Ministerio de Turismo y Deportes	16.361.660.668	0	0	0	0	0	16.361.660.668	0	0	0	0	16.361.660.668
Ministerio de Transporte	0	0	20.437.989.000	0	0	0	20.437.989.000	0	1.039.115.562	0	1.039.115.562	21.477.104.562
Agencia Nacional de Seguridad Vial	0	0	7.947.890.000	0	0	0	7.947.890.000	0	0	0	0	7.947.890.000
Comisión Nacional de Regulación de Transporte	0	0	1.313.112.000	0	0	0	1.313.112.000	0	0	0	0	1.313.112.000
Administración Nacional de Aviación Civil	0	0	11.173.547.000	0	0	0	11.173.547.000	0	1.039.115.562	0	1.039.115.562	12.212.662.562
Junta de Seguridad en el Transporte	0	0	3.500.000	0	0	0	3.500.000	0	0	0	0	3.500.000
Ministerio de Obras Públicas	0	0	1.034.975.000	17.500.000	135.644.870	0	1.168.119.870	0	82.109.467.000	0	82.109.467.000	83.297.586.870
Instituto Nacional del Agua	0	0	0	6.500.000	0	0	6.500.000	0	0	0	0	6.500.000
Dirección Nacional de Vialidad	0	0	918.465.000	0	0	0	918.465.000	0	82.109.467.000	0	82.109.467.000	83.027.932.000
Tribunal de Tasaciones de la Nación	0	0	27.000.000	0	0	0	27.000.000	0	0	0	0	27.000.000
Ente Nacional de Obras Hídricas de Saneamiento	0	0	0	0	135.644.870	0	135.644.870	0	0	0	0	135.644.870
Organismo Regulador de Seguridad de Presas	0	0	89.510.000	11.000.000	0	0	100.510.000	0	0	0	0	100.510.000
Ministerio de Educación	0	0	34.800	31.659.000	0	0	31.693.800	0	0	0	0	31.693.800
Fundación Miguel Lillo	0	0	34.800	7.259.000	0	0	7.293.800	0	0	0	0	7.293.800
Comisión Nacional de Evaluación y Acreditación Universitaria	0	0	0	24.400.000	0	0	24.400.000	0	0	0	0	24.400.000
Ministerio de Ciencia, Tecnología e Innovación	0	0	0	36.969.000	0	0	36.969.000	0	0	0	0	36.969.000
Consejo Nacional de Investigaciones Científicas y Técnicas	0	0	0	34.969.000	0	0	34.969.000	0	0	0	0	34.969.000
Comisión Nacional de Actividades Espaciales	0	0	0	2.000.000	0	0	2.000.000	0	0	0	0	2.000.000
Ministerio de Cultura	2.636.444.084	0	711.721.467	11.021.000	61.459.702	0	3.420.646.253	0	0	9.600.000	9.600.000	3.430.246.253
Teatro Nacional Cervantes	0	0	0	9.000.000	0	0	9.000.000	0	0	0	0	9.000.000

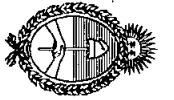
INLEG-2022-98048861-APN-SH#MEC



TÍTULO III
Planilla N° 5A
Anexa al Título III (Cont.)

ORGANISMOS DESCENTRALIZADOS
CARÁCTER ECONÓMICO DE LOS RECURSOS POR JURISDICCIÓN Y ENTIDAD
(en pesos)

Congreso de la Nación
38-JGM-22
OD 376
125/1



CARACTER ECONÓMICO JURISDICCIÓN, ENTIDAD	INGRESOS	CONTRIB. A	INGRESOS NO	VENTA DE	RENTAS DE	TRANS.		RECURSOS	TRANS. DE	DISMINUCIÓN		
	TRIBUTARIOS	LA SEG. SOCIAL	TRIBUTARIOS	BIENES Y SERVICIOS DE ADMIN. PÚBLICAS	LA PROPIEDAD	CORRIENTES	SUBTOTAL	PROPIOS DE CAPITAL	CAPITAL	DE LA INV. FINANCIERA	SUBTOTAL	TOTAL
Biblioteca Nacional "Doctor Mariano Moreno"	0	0	2.959.169	1.997.000	0	0	4.956.169	0	0	0	0	4.956.169
Instituto Nacional del Teatro	2.636.444.084	0	0	0	0	0	2.636.444.084	0	0	0	0	2.636.444.084
Fondo Nacional de las Artes	0	0	708.762.298	24.000	61.459.702	0	770.246.000	0	0	9.600.000	9.600.000	779.846.000
Ministerio de Trabajo, Empleo y Seguridad Social	0	0	8.175.067.702	0	0	0	8.175.067.702	0	0	0	0	8.175.067.702
Ministerio de Salud	3.000.000	68.974.768.000	7.424.713.056	3.420.404.700	4.965.594.944	73.596.000	84.862.076.700	0	0	0	0	84.862.076.700
Hospital Nacional en Red Especializado en Salud Mental y Adicciones "Licenciada Laura Bonaparte"	0	0	0	6.416.000	0	0	6.416.000	0	0	0	0	6.416.000
Hospital Nacional Dr. Baldomero Sommer	0	0	0	626.393.700	0	0	626.393.700	0	0	0	0	626.393.700
Administración Nacional de Medicamentos, Alimentos y Tecnología Médica	0	0	7.351.120.000	0	0	0	7.351.120.000	0	0	0	0	7.351.120.000
Instituto Nacional Central Único Coordinador de Ablación e Implante	3.000.000	0	0	806.899.000	0	0	809.899.000	0	0	0	0	809.899.000
Administración Nacional de Laboratorios e Institutos de Salud "Dr. Carlos Malbrán"	0	0	0	50.629.000	0	73.596.000	124.225.000	0	0	0	0	124.225.000
Hospital Nacional "Prof. Alejandro A. Posadas"	0	0	0	1.350.005.000	0	0	1.350.005.000	0	0	0	0	1.350.005.000
Colonia Nacional "Dr. Manuel A. Montes de Oca"	0	0	0	550.000.000	0	0	550.000.000	0	0	0	0	550.000.000
Instituto Nacional de Rehabilitación Psicosfísica del Sur "Dr. Juan Ótímo Tesone"	0	0	20.000	29.604.000	0	0	29.624.000	0	0	0	0	29.624.000
Superintendencia de Servicios de Salud	0	68.974.768.000	73.573.056	0	4.965.594.944	0	74.013.936.000	0	0	0	0	74.013.936.000
Instituto Nacional del Cáncer (INC)	0	0	0	458.000	0	0	458.000	0	0	0	0	458.000
Ministerio de Ambiente y Desarrollo Sostenible	0	553.969.000	3.405.342.000	25.000	218.520.000	67.711.787	4.245.567.787	0	107.177.000	0	107.177.000	4.352.744.787
TOTAL RECURSOS CORRIENTES Y DE CAPITAL	194.862.063.674	69.528.737.000	128.376.348.049	19.826.158.432	6.532.390.784	187.978.757	418.702.676.696	4.110.000	83.263.809.429	68.611.000	83.337.430.429	502.040.107.125


INLEG-2022-98048861-APN-SH#MEC



TÍTULO III
Planilla N° 6A
Anexa al Título III

**ORGANISMOS DESCENTRALIZADOS
GASTOS FIGURATIVOS**
(en pesos)

Congreso de la Nación
38-JGM-22
OD 376
126/.



DESTINO JURISDICCIÓN, ENTIDAD	PARA EROGACIONES CORRIENTES				PARA EROGACIONES DE CAPITAL				TOTAL GENERAL
	A ADMINISTR. CENTRAL	A ORGANISM. DESCENTRAL	A INSTIT. DE SEG. SOC.	SUBTOTAL	A ADMINISTR. CENTRAL	A ORGANISM. DESCENTRAL	A INSTIT. DE SEG. SOC.	SUBTOTAL	
Presidencia de la Nación	0	68.500.000	0	68.500.000	0	0	0	0	68.500.000
Autoridad Regulatoria Nuclear	0	68.500.000	0	68.500.000	0	0	0	0	68.500.000
Jefatura de Gabinete de Ministros	7.789.651.787	0	0	7.789.651.787	6.000.000	0	0	6.000.000	7.795.651.787
Agencia de Administración de Bienes del Estado	0	0	0	0	6.000.000	0	0	6.000.000	6.000.000
Ente Nacional de Comunicaciones	7.789.651.787	0	0	7.789.651.787	0	0	0	0	7.789.651.787
Ministerio de Economía	700.000.000	0	0	700.000.000	0	0	0	0	700.000.000
Superintendencia de Seguros de la Nación	700.000.000	0	0	700.000.000	0	0	0	0	700.000.000
Ministerio de Salud	39.561.000	0	0	39.561.000	0	0	0	0	39.561.000
Instituto Nacional Central Único Coordinador de Ablación e Implante	12.061.000	0	0	12.061.000	0	0	0	0	12.061.000
Colonia Nacional "Dr. Manuel A. Montes de Oca"	27.500.000	0	0	27.500.000	0	0	0	0	27.500.000
TOTAL	8.529.212.787	68.500.000	0	8.597.712.787	6.000.000	0	0	6.000.000	8.603.712.787


INLEG-2022-98048861-APN-SH#MEC



TÍTULO III
Planilla N° 7A
Anexa al Título III

ORGANISMOS DESCENTRALIZADOS
CONTRIBUCIONES FIGURATIVAS
 (en pesos)

Congreso de la Nación
 38-JGM-22
 OD 376
 1271.



ORIGEN JURISDICCIÓN, ENTIDAD	PARA FINANCIACIONES CORRIENTES				PARA FINANCIACIONES DE CAPITAL				TOTAL GENERAL
	DE ADMINIST. CENTRAL	DE ORGANISM. DESCENTRAL	DE INSTIT. DE SEG. SOC.	SUBTOTAL	DE ADMINIST. CENTRAL	DE ORGANISM. DESCENTRAL	DE INSTIT. DE SEG. SOC.	SUBTOTAL	
Poder Legislativo Nacional	13.587.029.450	0	0	13.587.029.450	106.955.000	0	0	106.955.000	13.693.984.450
Presidencia de la Nación	119.991.783.703	0	715.295.274.000	835.287.057.703	426.281.000	0	0	426.281.000	835.713.338.703
Sindicatura General de la Nación	3.531.364.703	0	0	3.531.364.703	8.111.000	0	0	8.111.000	3.539.475.703
Autoridad Regulatoria Nuclear	2.247.115.000	0	0	2.247.115.000	25.062.000	0	0	25.062.000	2.272.177.000
Agencia Nacional de Discapacidad	114.213.304.000	0	715.295.274.000	829.508.578.000	393.108.000	0	0	393.108.000	829.901.686.000
Jefatura de Gabinete de Ministros	4.845.960.070	0	0	4.845.960.070	1.107.946.000	0	0	1.107.946.000	5.953.906.070
Instituto Nacional de Asociativismo y Economía Social	1.406.429.000	0	0	1.406.429.000	1.026.530.000	0	0	1.026.530.000	2.432.959.000
Agencia de Administración de Bienes del Estado	2.729.943.200	0	0	2.729.943.200	55.411.000	0	0	55.411.000	2.785.354.200
Agencia de Acceso a la Información Pública	709.587.870	0	0	709.587.870	26.005.000	0	0	26.005.000	735.592.870
Ministerio del Interior	33.823.939.893	0	0	33.823.939.893	2.417.124.001	0	0	2.417.124.001	36.241.063.894
Registro Nacional de las Personas (RENAPER)	16.744.506.303	0	0	16.744.506.303	2.017.124.001	0	0	2.017.124.001	18.761.630.304
Dirección Nacional de Migraciones	17.079.433.590	0	0	17.079.433.590	400.000.000	0	0	400.000.000	17.479.433.590
Ministerio de Justicia y Derechos Humanos	3.247.900.241	0	0	3.247.900.241	55.731.000	0	0	55.731.000	3.303.631.241
Instituto Nacional de Asuntos Indígenas	1.317.553.000	0	0	1.317.553.000	6.920.000	0	0	6.920.000	1.324.473.000
Instituto Nacional contra la Discriminación, la Xenofobia y el Racismo	1.141.560.524	0	0	1.141.560.524	9.210.000	0	0	9.210.000	1.150.770.524
Centro Internacional para la Promoción de los Derechos Humanos	195.318.117	0	0	195.318.117	3.751.000	0	0	3.751.000	199.069.117
Agencia Nacional de Materiales Controlados	593.468.600	0	0	593.468.600	35.850.000	0	0	35.850.000	629.318.600
Ministerio de Defensa	4.860.931.081	0	0	4.860.931.081	88.130.387	0	0	88.130.387	4.949.061.468
Instituto Geográfico Nacional	1.155.310.681	0	0	1.155.310.681	37.985.444	0	0	37.985.444	1.193.296.125
Servicio Meteorológico Nacional	3.705.620.400	0	0	3.705.620.400	50.144.943	0	0	50.144.943	3.755.765.343


INLEG-2022-98048861-APN-SH#MEC



TÍTULO III
Planilla N° 7A
Anexa al Título III (Cont.)

ORGANISMOS DESCENTRALIZADOS
CONTRIBUCIONES FIGURATIVAS
(en pesos)

Congreso de la Nación
 38-JGM-22
 OD 376
 128/



ORIGEN JURISDICCIÓN, ENTIDAD	PARA FINANCIACIONES CORRIENTES				PARA FINANCIACIONES DE CAPITAL				TOTAL GENERAL
	DE ADMINIST. CENTRAL	DE ORGANISM. DESCENTRAL	DE INSTIT. DE SEG. SOC.	SUBTOTAL	DE ADMINIST. CENTRAL	DE ORGANISM. DESCENTRAL	DE INSTIT. DE SEG. SOC.	SUBTOTAL	
Ministerio de Economía	49.117.577.450	68.500.000	0	49.186.077.450	41.081.525.747	0	0	41.081.525.747	90.267.603.197
Comisión Nacional de Energía Atómica	27.705.912.439	68.500.000	0	27.774.412.439	36.472.444.747	0	0	36.472.444.747	64.246.857.186
Comisión Nacional de Valores	593.985.272	0	0	593.985.272	0	0	0	0	593.985.272
Instituto Nacional de Tecnología Agropecuaria	39.132.000	0	0	39.132.000	2.312.640.000	0	0	2.312.640.000	2.351.772.000
Instituto Nacional de Investigación y Desarrollo Pesquero	2.685.169.961	0	0	2.685.169.961	184.745.000	0	0	184.745.000	2.869.914.961
Instituto Nacional de Tecnología Industrial	9.421.526.096	0	0	9.421.526.096	927.062.000	0	0	927.062.000	10.348.588.096
Instituto Nacional de Vitivinicultura	1.762.287.129	0	0	1.762.287.129	152.034.000	0	0	152.034.000	1.914.321.129
Tribunal Fiscal de la Nación	1.844.870.600	0	0	1.844.870.600	0	0	0	0	1.844.870.600
Instituto Nacional de la Propiedad Industrial	1.136.141.494	0	0	1.136.141.494	73.870.000	0	0	73.870.000	1.210.011.494
Servicio Nacional de Sanidad y Calidad Agroalimentaria	49.229.000	0	0	49.229.000	483.312.000	0	0	483.312.000	532.541.000
Servicio Geológico Minero Argentino	1.783.022.400	0	0	1.783.022.400	396.360.000	0	0	396.360.000	2.179.382.400
Ente Nacional Regulador de la Electricidad	355.862.041	0	0	355.862.041	0	0	0	0	355.862.041
Unidad de Información Financiera	1.740.439.018	0	0	1.740.439.018	79.058.000	0	0	79.058.000	1.819.497.018
Ministerio de Transporte	16.593.380.193	0	0	16.593.380.193	958.253.000	0	0	958.253.000	17.551.633.193
Comisión Nacional de Regulación de Transporte	4.904.989.600	0	0	4.904.989.600	245.968.000	0	0	245.968.000	5.150.957.600
Organismo Regulador del Sistema Nacional de Aeropuertos	2.096.650.594	0	0	2.096.650.594	13.000.000	0	0	13.000.000	2.109.650.594
Administración Nacional de Aviación Civil	5.043.284.000	0	0	5.043.284.000	0	0	0	0	5.043.284.000
Junta de Seguridad en el Transporte	4.548.455.999	0	0	4.548.455.999	699.285.000	0	0	699.285.000	5.247.740.999
Ministerio de Obras Públicas	42.049.849.052	0	0	42.049.849.052	217.805.899.255	0	0	217.805.899.255	259.855.748.307
Instituto Nacional del Agua	1.156.434.000	0	0	1.156.434.000	543.520.000	0	0	543.520.000	1.699.954.000
Dirección Nacional de Vialidad	35.865.570.537	0	0	35.865.570.537	167.409.897.039	0	0	167.409.897.039	203.275.467.576
Tribunal de Tasaciones de la Nación	449.216.200	0	0	449.216.200	7.672.000	0	0	7.672.000	456.888.200
Ente Nacional de Obras Hídricas de Saneamiento	4.177.921.115	0	0	4.177.921.115	49.834.063.216	0	0	49.834.063.216	54.011.984.331
Organismo Regulador de Seguridad de Presas	400.707.200	0	0	400.707.200	10.747.000	0	0	10.747.000	411.454.200
Ministerio de Educación	2.739.993.546	0	0	2.739.993.546	65.288.000	0	0	65.288.000	2.805.281.546
Fundación Miguel Lillo	1.771.239.912	0	0	1.771.239.912	35.671.000	0	0	35.671.000	1.806.910.912
Comisión Nacional de Evaluación y Acreditación Universitaria	968.753.634	0	0	968.753.634	29.617.000	0	0	29.617.000	998.370.634


INLEG-2022-98048861-APN-SH#MEC



TÍTULO III
Planilla N° 7A
Anexa al Título III (Cont.)

ORGANISMOS DESCENTRALIZADOS
CONTRIBUCIONES FIGURATIVAS
(en pesos)

Congreso de la Nación
38-JGM-22
OD 376
129/.



ORIGEN JURISDICCIÓN, ENTIDAD	PARA FINANCIACIONES CORRIENTES				PARA FINANCIACIONES DE CAPITAL				TOTAL GENERAL
	DE ADMINIST. CENTRAL	DE ORGANISM. DESCENTRAL	DE INSTIT. DE SEG. SOC.	SUBTOTAL	DE ADMINIST. CENTRAL	DE ORGANISM. DESCENTRAL	DE INSTIT. DE SEG. SOC.	SUBTOTAL	
Ministerio de Ciencia, Tecnología e Innovación	114.263.989.631	0	0	114.263.989.631	13.821.274.000	0	0	13.821.274.000	128.085.263.631
Consejo Nacional de Investigaciones Científicas y Técnicas	108.626.020.499	0	0	108.626.020.499	3.046.519.000	0	0	3.046.519.000	111.672.539.499
Comisión Nacional de Actividades Espaciales	2.742.648.920	0	0	2.742.648.920	9.622.689.000	0	0	9.622.689.000	12.365.337.920
Banco Nacional de Datos Genéticos (BNDG)	698.333.583	0	0	698.333.583	117.066.000	0	0	117.066.000	815.399.583
Agencia Nacional de Promoción de la Investigación, el Desarrollo Tecnológico y la Innovación	2.196.986.629	0	0	2.196.986.629	1.035.000.000	0	0	1.035.000.000	3.231.986.629
Ministerio de Cultura	7.962.761.629	0	0	7.962.761.629	1.232.218.000	0	0	1.232.218.000	9.194.979.629
Teatro Nacional Cervantes	1.899.764.000	0	0	1.899.764.000	166.235.000	0	0	166.235.000	2.065.999.000
Biblioteca Nacional "Doctor Mariano Moreno"	5.818.923.228	0	0	5.818.923.228	938.983.000	0	0	938.983.000	6.757.906.228
Instituto Nacional del Teatro	210.930.000	0	0	210.930.000	127.000.000	0	0	127.000.000	337.930.000
Fondo Nacional de las Artes	33.144.401	0	0	33.144.401	0	0	0	0	33.144.401
Ministerio de Salud	61.293.179.392	0	0	61.293.179.392	3.721.771.000	0	0	3.721.771.000	65.014.950.392
Hospital Nacional en Red Especializado en Salud Mental y Adicciones "Licenciada Laura Bonaparte"	2.922.728.504	0	0	2.922.728.504	70.155.000	0	0	70.155.000	2.992.883.504
Hospital Nacional Dr. Baldomero Sommer	6.399.849.100	0	0	6.399.849.100	197.055.000	0	0	197.055.000	6.596.904.100
Instituto Nacional Central Único Coordinador de Ablación e Implante	2.887.436.340	0	0	2.887.436.340	618.536.000	0	0	618.536.000	3.505.972.340
Administración Nacional de Laboratorios e Institutos de Salud "Dr. Carlos Malbrán"	8.097.448.051	0	0	8.097.448.051	1.244.830.000	0	0	1.244.830.000	9.342.278.051
Hospital Nacional "Prof. Alejandro A. Posadas"	32.233.937.000	0	0	32.233.937.000	1.350.000.000	0	0	1.350.000.000	33.583.937.000
Colonia Nacional "Dr. Manuel A. Montes de Oca"	5.169.682.116	0	0	5.169.682.116	140.181.000	0	0	140.181.000	5.309.863.116
Instituto Nacional de Rehabilitación Psicosfísica del Sur "Dr. Juan Otimio Tesone"	2.200.742.958	0	0	2.200.742.958	55.307.000	0	0	55.307.000	2.256.049.958
Instituto Nacional del Cáncer (INC)	862.269.821	0	0	862.269.821	45.707.000	0	0	45.707.000	907.976.821
Agencia Nacional de Laboratorios Públicos (ANLAP)	519.085.502	0	0	519.085.502	0	0	0	0	519.085.502
Ministerio de Ambiente y Desarrollo Sostenible	12.518.730.898	0	0	12.518.730.898	1.124.177.000	0	0	1.124.177.000	13.642.907.898
TOTAL	486.897.006.229	68.500.000	715.295.274.000	1.202.260.760.229	284.012.573.390	0	0	284.012.573.390	1.486.273.353.619

INLEG-2022-9804886 1-APN-SH#MEC



TÍTULO III
Planilla N° 8A
Anexa al Título III

ORGANISMOS DESCENTRALIZADOS
FUENTES FINANCIERAS
(en pesos)

Congreso de la Nación
38-JGM-22
OD 376
130/.



CARÁCTER ECONÓMICO	DISMINUCIÓN DE LA INVERSIÓN FINANCIERA	ENDEUD. PÚBLICO E INCREMENTO DE OTROS PASIVOS	CONTRIBUCIONES FIGURATIVAS PARA APLIC. FINAN.	TOTAL
JURISDICCIÓN, ENTIDAD				
Presidencia de la Nación	0	56.580.000	0	56.580.000
Agencia Nacional de Discapacidad	0	56.580.000	0	56.580.000
Ministerio de Economía	0	0	8.312.704.234	8.312.704.234
Comisión Nacional de Energía Atómica	0	0	8.300.000.000	8.300.000.000
Instituto Nacional de Tecnología Industrial	0	0	500.000	500.000
Instituto Nacional de Vitivinicultura	0	0	12.204.234	12.204.234
Ministerio de Obras Públicas	768.654.264	67.636.965.556	5.908.266.629	74.313.886.449
Dirección Nacional de Vialidad	0	46.114.004.408	877.659.000	46.991.663.408
Ente Nacional de Obras Hídricas de Saneamiento	768.654.264	21.522.961.148	5.030.607.629	27.322.223.041
Ministerio de Ciencia, Tecnología e Innovación	0	10.886.546.098	0	10.886.546.098
Comisión Nacional de Actividades Espaciales	0	800.000.000	0	800.000.000
Agencia Nacional de Promoción de la Investigación, el Desarrollo Tecnológico y la Innovación	0	10.086.546.098	0	10.086.546.098
Ministerio de Cultura	0	65.014.000	0	65.014.000
Biblioteca Nacional "Doctor Mariano Moreno"	0	65.014.000	0	65.014.000
Ministerio de Salud	0	0	310.000	310.000
Administración Nacional de Laboratorios e Institutos de Salud "Dr. Carlos Malbrán"	0	0	310.000	310.000
Ministerio de Ambiente y Desarrollo Sostenible	0	1.302.803.068	0	1.302.803.068
TOTAL	768.654.264	79.947.908.722	14.221.280.863	94.937.843.849

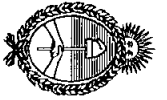
INLEG-2022-98048861-APN-SH#MEC



TÍTULO III
Planilla N° 9A
Anexa al Título III

ORGANISMOS DESCENTRALIZADOS
APLICACIONES FINANCIERAS
(en pesos)

Congreso de la Nación
38-JGM-22
OD 376
131/.



JURISDICCIÓN, ENTIDAD	CARÁCTER ECONÓMICO	INVERSIÓN FINANCIERA	AMORTIZ. DE DEUDA Y DISMINUCIÓN DE OTROS PASIVOS	GASTOS FIGURATIVOS PARA APLIC. FINANCIERAS	TOTAL
Presidencia de la Nación		1.869.840.173	0	0	1.869.840.173
Autoridad Regulatoria Nuclear		464.302.173	0	0	464.302.173
Agencia Nacional de Discapacidad		1.405.538.000	0	0	1.405.538.000
Jefatura de Gabinete de Ministros		9.297.953.016	0	0	9.297.953.016
Instituto Nacional de Asociativismo y Economía Social		95.151.128	0	0	95.151.128
Agencia de Administración de Bienes del Estado		19.476.000	0	0	19.476.000
Ente Nacional de Comunicaciones		9.183.325.888	0	0	9.183.325.888
Ministerio del Interior		2.158.688.000	0	0	2.158.688.000
Dirección Nacional de Migraciones		2.158.688.000	0	0	2.158.688.000
Ministerio de Defensa		545.902.550	0	0	545.902.550
Servicio Meteorológico Nacional		545.902.550	0	0	545.902.550
Ministerio de Economía		107.312.108.066	1.219.314.566	0	108.531.422.632
Comisión Nacional de Energía Atómica		8.300.000.000	0	0	8.300.000.000
Comisión Nacional de Valores		172.429.490	0	0	172.429.490
Superintendencia de Seguros de la Nación		5.045.064.989	0	0	5.045.064.989
Instituto Nacional de Tecnología Agropecuaria		84.831.117.536	0	0	84.831.117.536
Instituto Nacional de Tecnología Industrial		0	500.000	0	500.000
Instituto Nacional de Vitivinicultura		0	92.120.234	0	92.120.234
Instituto Nacional de Semillas		671.630.990	0	0	671.630.990
Servicio Nacional de Sanidad y Calidad Agroalimentaria		5.756.607.003	1.126.694.332	0	6.883.301.335
Ente Nacional Regulador del Gas		1.802.109.116	0	0	1.802.109.116
Ente Nacional Regulador de la Electricidad		733.148.942	0	0	733.148.942
Ministerio de Turismo y Deportes		13.363.802.291	0	0	13.363.802.291
Ministerio de Transporte		9.959.934.091	0	0	9.959.934.091
Agencia Nacional de Seguridad Vial		3.217.871.600	0	0	3.217.871.600
Comisión Nacional de Regulación de Transporte		6.762.411	0	0	6.762.411
Administración Nacional de Aviación Civil		6.735.300.080	0	0	6.735.300.080


INLEG-2022-98048861-APN-SH#MEC



TÍTULO III
Planilla N° 9A
Anexa al Título III (Cont.)

ORGANISMOS DESCENTRALIZADOS
APLICACIONES FINANCIERAS
(en pesos)

Congreso de la Nación
38-JGM-22
OD 376
132/.



CARÁCTER ECONÓMICO	INVERSIÓN FINANCIERA	AMORTIZ. DE DEUDA Y DISMINUCIÓN DE OTROS PASIVOS	GASTOS FIGURATIVOS PARA APLIC. FINANCIERAS	TOTAL
JURISDICCIÓN, ENTIDAD				
Ministerio de Obras Públicas	822.436.302	5.908.266.629	0	6.730.702.931
Dirección Nacional de Vialidad	0	877.659.000	0	877.659.000
Tribunal de Tasaciones de la Nación	680.000	0	0	680.000
Ente Nacional de Obras Hídricas de Saneamiento	821.756.302	5.030.607.629	0	5.852.363.931
Ministerio de Cultura	920.952.374	0	0	920.952.374
Instituto Nacional del Teatro	920.952.374	0	0	920.952.374
Ministerio de Trabajo, Empleo y Seguridad Social	5.621.573.738	0	0	5.621.573.738
Ministerio de Salud	23.703.174.960	310.000	0	23.703.484.960
Administración Nacional de Laboratorios e Institutos de Salud "Dr. Carlos Malbrán"	0	310.000	0	310.000
Superintendencia de Servicios de Salud	23.703.174.960	0	0	23.703.174.960
Ministerio de Ambiente y Desarrollo Sostenible	543.472.000	0	0	543.472.000
TOTAL	176.119.837.561	7.127.891.195	0	183.247.728.756

INLEG-2022-98048861-APN-SH#MEC



TÍTULO III
Planilla N° 1B
Anexa al Título III

INSTITUCIONES DE SEGURIDAD SOCIAL
COMPOSICIÓN DEL GASTO POR JURISDICCIÓN, ENTIDAD, FINALIDAD Y GASTOS FIGURATIVOS
(en pesos)

JURISDICCIÓN, ENTIDAD	FINALIDAD	ADMINISTRACIÓN GUBERNAMENTAL	SERV. DE DEF. Y SEGURIDAD	SERVICIOS SOCIALES	SERVICIOS ECONÓMICOS	DEUDA PÚBLICA	GASTOS FIGURATIVOS	TOTAL
Ministerio de Seguridad		0	0	455.987.155.050	0	0	0	455.987.155.050
Ministerio de Defensa		0	0	280.213.974.000	0	0	0	280.213.974.000
Ministerio de Trabajo, Empleo y Seguridad Social		0	0	11.788.269.860.833	0	0	1.187.504.828.000	12.975.774.688.833
TOTAL GASTOS CORRIENTES, DE CAPITAL Y FIGURATIVOS		0	0	12.624.470.989.883	0	0	1.187.504.828.000	13.711.975.817.883

Congreso de la Nación
38-JGM-22
OD 376
133/



INLEG-2022-98048861-APN-SH#MEC



TÍTULO III
Planilla N° 2B
Anexa al Título III

INSTITUCIONES DE SEGURIDAD SOCIAL
COMPOSICIÓN DEL GASTO POR JURISDICCIÓN, ENTIDAD Y POR CARÁCTER ECONÓMICO
(en pesos)

CARÁCTER ECONÓMICO JURISDICCIÓN, SUBJURISDICCIÓN	GASTOS CORRIENTES							GASTOS DE CAPITAL				TOTAL GENERAL	
	GASTOS DE CONSUMO			RENTAS DE LA PROPIED.	PREST. SEG. SOCIAL	IMPUESTOS DIRECTOS	TRANSF. CORRIENTES	TOTAL	INVERSIÓN REAL.DIREC.	TRANSF. DE CAPITAL	INVERSIÓN FINANCIERA		TOTAL
	REMUN.	OTROS G.C.	TOTAL										
Ministerio de Seguridad	1.183.422.069	256.658.020	1.440.080.089	0	454.496.961.843	0	0	455.937.041.932	50.113.118	0	0	50.113.118	455.987.155.050
Ministerio de Defensa	587.266.000	29.882.000	616.148.000	0	279.477.626.000	19.200.000	0	280.112.974.000	101.000.000	0	0	101.000.000	280.213.974.000
Ministerio de Trabajo, Empleo y Seguridad Social	123.513.887.988	21.534.318.868	145.048.206.856	846.448.966	9.613.108.482.844	0	2.024.646.897.895	11.783.650.036.961	4.619.824.272	0	0	4.619.824.272	11.788.269.860.833
TOTAL GASTOS CORRIENTES Y DE CAPITAL	125.284.576.057	21.819.858.888	147.104.434.945	846.448.966	10.347.003.070.687	19.200.000	2.024.646.897.895	12.519.700.052.493	4.770.937.390	0	0	4.770.937.390	12.524.470.989.883

Congreso de la Nación
38-JGM-22
OD 376
134/.



INLEG-2022-98048861-APN-SH#MEC




TÍTULO III
Planilla N° 3B
Anexa al Título III

INSTITUCIONES DE SEGURIDAD SOCIAL
COMPOSICIÓN DEL GASTO POR JURISDICCIÓN, ENTIDAD Y FUENTE DE FINANCIAMIENTO
(en pesos)

FINANCIAMIENTO JURISDICCIÓN, ENTIDAD	FUENTES INTERNAS						FUENTES EXTERNAS			TOTAL GENERAL
	TESORO NACIONAL	RECURSOS PROPIOS	REC. C/AFEC. ESPECÍFICA	TRANSF. INTERNAS	CRÉDITO INTERNO	SUBTOTAL	TRANSF. EXTERNAS	CRÉDITO EXTERNO	SUBTOTAL	
Ministerio de Seguridad	0	159.500.592.050	0	296.486.563.000	0	455.987.155.050	0	0	0	455.987.155.050
Ministerio de Defensa	0	114.490.983.000	0	165.722.991.000	0	280.213.974.000	0	0	0	280.213.974.000
Ministerio de Trabajo, Empleo y Seguridad Social	1.208.401.114.380	10.012.370.559.083	0	0	1.754.998.383.370	12.975.770.053.833	4.635.000	0	4.635.000	12.975.774.688.833
TOTAL GASTOS CORRIENTES, DE CAPITAL Y FIGURATIVOS	1.208.401.114.380	10.286.362.134.133	0	462.209.554.000	1.754.998.383.370	13.711.971.182.883	4.635.000	0	4.635.000	13.711.975.817.883

Congreso de la Nación
38-JGM-22
OD 376
135/.



INLEG-2022-98048861-APN-SH#MEC




TÍTULO III
Planilla N° 4B
Anéxa al Título III

INSTITUCIONES DE SEGURIDAD SOCIAL
COMPOSICIÓN DE LOS RECURSOS POR CARÁCTER ECONÓMICO Y FUENTE DE FINANCIAMIENTO
(en pesos)

CARÁCTER ECONÓMICO	IMPORTE
Ingresos Corrientes	14.370.537.130.995
Ingresos Tributarios	3.925.798.640.000
Impuestos Indirectos	3.925.798.640.000
Aportes y Contribuciones a la Seguridad Social	6.500.178.429.000
Aportes y Contribuciones a la Seguridad Social	6.500.178.429.000
Ingresos No Tributarios	4.395.277.138
Otros No Tributarios	4.395.277.138
Rentas de la Propiedad	514.551.101.107
Intereses	514.551.101.107
Transferencias Corrientes	4.635.000
Del Sector Externo	4.635.000
Contribuciones Figurativas para Financiaciones Corrientes	3.425.609.048.750
De la Administración Nacional	3.425.609.048.750
TOTAL RECURSOS CORRIENTES, DE CAPITAL Y CONTRIBUCIONES FIGURATIVAS	14.370.537.130.995

Congreso de la Nación
38-JGM-22
OD 376
136/.



INLEG-2022-98048861-APN-SH#MEC

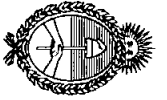


TÍTULO III
Planilla N° 5B
Anexa al Título III

INSTITUCIONES DE SEGURIDAD SOCIAL
CARÁCTER ECONÓMICO DE LOS RECURSOS POR JURISDICCIÓN Y ENTIDAD
(en pesos)

CARACTER ECONÓMICO	INGRESOS TRIBUTARIOS	CONTRIB. A LA SEG. SOCIAL	INGRESOS NO TRIBUTARIOS	VENTA DE BIENES Y SERVICIOS DE ADMN. PÚBLICAS	RENTAS DE LA PROPIEDAD	TRANS. CORRIENTES	SUBTOTAL	RECURSOS PROPIOS DE CAPITAL	TRANS. DE CAPITAL	DISMINUCIÓN DE LA INV. FINANCIERA	SUBTOTAL	TOTAL
JURISDICCIÓN, ENTIDAD												
Ministerio de Seguridad	0	159.334.895.000	96.922.167	0	66.774.863	0	159.500.592.050	0	0	0	0	159.500.592.050
Ministerio de Defensa	0	114.490.983.000	0	0	0	0	114.490.983.000	0	0	0	0	114.490.983.000
Ministerio de Trabajo, Empleo y Seguridad Social	3.925.798.640.000	6.226.352.551.000	4.298.354.971	0	514.482.326.224	4.635.000	10.670.936.507.195	0	0	0	0	10.670.936.507.195
TOTAL RECURSOS CORRIENTES Y DE CAPITAL	3.925.798.640.000	6.500.178.429.000	4.395.277.138	0	514.551.101.107	4.635.000	10.844.928.082.245	0	0	0	0	10.844.928.082.245

Congreso de la Nación
38-JGM-22
OD 376
1371.



INLEG-2022-98048861-APN-SH#MEC




TÍTULO III
Planilla N° 6B
Anexa al Título III

INSTITUCIONES DE SEGURIDAD SOCIAL
GASTOS FIGURATIVOS
(en pesos)

DESTINO	PARA EROGACIONES CORRIENTES				PARA EROGACIONES DE CAPITAL				TOTAL GENERAL
	A ADMINISTR. CENTRAL	A ORGANISM. DESCENTRAL	A INSTIT. DE SEG. SOC.	SUBTOTAL	A ADMINISTR. CENTRAL	A ORGANISM. DESCENTRAL	A INSTIT. DE SEG. SOC.	SUBTOTAL	
JURISDICCIÓN, ENTIDAD									
Ministerio de Trabajo, Empleo y Seguridad Social	10.000.000.000	715.295.274.000	462.209.554.000	1.187.504.828.000	0	0	0	0	1.187.504.828.000
TOTAL	10.000.000.000	715.295.274.000	462.209.554.000	1.187.504.828.000	0	0	0	0	1.187.504.828.000

Congreso de la Nación
38-IGM-22
OD 376
138/



INLEG-2022-98048861-APN-SH#MEC




TÍTULO III
Planilla Nº 7B
Anexa al Título III

**INSTITUCIONES DE SEGURIDAD SOCIAL
CONTRIBUCIONES FIGURATIVAS**
(en pesos)

ORIGEN	PARA FINANCIACIONES CORRIENTES				PARA FINANCIACIONES DE CAPITAL				TOTAL GENERAL
	DE ADMINIST. CENTRAL	DE ORGANISM. DESCENTRAL	DE INSTIT. DE SEG. SOC.	SUBTOTAL	DE ADMINIST. CENTRAL	DE ORGANISM. DESCENTRAL	DE INSTIT. DE SEG. SOC.	SUBTOTAL	
JURISDICCIÓN, ENTIDAD									
Ministerio de Seguridad	0	0	296.486.563.000	296.486.563.000	0	0	0	0	296.486.563.000
Ministerio de Defensa	0	0	165.722.991.000	165.722.991.000	0	0	0	0	165.722.991.000
Ministerio de Trabajo, Empleo y Seguridad Social	2.963.399.494.750	0	0	2.963.399.494.750	0	0	0	0	2.963.399.494.750
TOTAL	2.963.399.494.750	0	462.209.554.000	3.425.609.048.750	0	0	0	0	3.425.609.048.750

Congreso de la Nación
38-JGM-22
OD 376
139/.



INLEG-2022-98048861-APN-SH#MEC



TÍTULO III
Planilla N° 8B
Anexa al Título III

**INSTITUCIONES DE SEGURIDAD SOCIAL
FUENTES FINANCIERAS**
(en pesos)

CARÁCTER ECONÓMICO	DISMINUCIÓN DE LA INVERSIÓN FINANCIERA	ENDEUD. PÚBLICO E INCREMENTO DE OTROS PASIVOS	CONTRIBUCIONES FIGURATIVAS PARA APLIC. FINAN.	TOTAL
JURISDICCIÓN, ENTIDAD				
Ministerio de Seguridad	0	0	20.542.000.000	20.542.000.000
Ministerio de Defensa	0	0	35.290.000.000	35.290.000.000
Ministerio de Trabajo, Empleo y Seguridad Social	1.000.000.000	0	0	1.000.000.000
TOTAL	1.000.000.000	0	55.832.000.000	56.832.000.000

Congreso de la Nación
38-IQM-22
OD 376
140/.



INLEG-2022-98048861-APN-SH#MEC



TÍTULO III
Planilla N° 9B
Anexa al Título III

INSTITUCIONES DE SEGURIDAD SOCIAL
APLICACIONES FINANCIERAS
(en pesos)

JURISDICCIÓN, ENTIDAD	CARÁCTER ECONÓMICO	INVERSIÓN FINANCIERA	AMORTIZ. DE DEUDA Y DISMINUCIÓN DE OTROS PASIVOS	GASTOS FIGURATIVOS PARA APLIC. FINANCIERAS	TOTAL
Ministerio de Seguridad		0	20.542.000.000	0	20.542.000.000
Ministerio de Defensa		0	35.290.000.000	0	35.290.000.000
Ministerio de Trabajo, Empleo y Seguridad Social		506.082.313.112	153.479.000.000	0	659.561.313.112
TOTAL		506.082.313.112	209.311.000.000	0	715.393.313.112

Congreso de la Nación
38-JGM-22
OD 376
141/



INLEG-2022-98048861-APN-SH#MEC